

**Проект расходов бюджета Территориального фонда обязательного медицинского страхования на выполнение  
территориальной программы обязательного медицинского страхования в 2024 - 2026 годах**

|  | 2023 год (утверждено)    | 2024 год (проект)        | 2025 год (проект)        | 2026 год (проект)        |
|--|--------------------------|--------------------------|--------------------------|--------------------------|
| <b>ДОХОДЫ</b>  |                          |                          |                          |                          |
| <b>Налоговые и неналоговые</b>   | <b>379 785 421,00</b>    | <b>318 784 738,00</b>    | <b>318 784 738,00</b>    | <b>318 784 738,00</b>    |
| Прочие неналоговые (остаток на начало года)  | 0,00                     | 0,00                     | 0,00                     | 0,00                     |
| Прочие неналоговые (МТР)   | 379 785 421,00           | 318 784 738,00           | 318 784 738,00           | 318 784 738,00           |
| <b>Безвозмездные поступления от других бюджетов бюджетной системы РФ, в том числе</b>  | <b>21 264 314 500,00</b> | <b>24 212 892 500,00</b> | <b>25 876 354 400,00</b> | <b>27 612 664 700,00</b> |
| Субвенция ФФОМС на выполнение переданных органам государственной власти субъектов РФ полномочий РФ в сфере ОМС   | 20 661 698 000,00        | 23 565 686 600,00        | 25 198 890 800,00        | 26 883 083 400,00        |
| Межбюджетные трансферты из бюджетов субъектов РФ на финансовое обеспечение дополнительных видов и условий оказания медицинской помощи, не установленных базовой программой ОМС   | 602 616 500,00           | 647 205 900,00           | 677 463 600,00           | 729 581 300,00           |
| Межбюджетные трансферты из бюджетов субъектов РФ на финансовое обеспечение реализации Территориальной программы обязательного медицинского страхования в части базовой программы ОМС   | 0,00                     | 0,00                     | 0,00                     | 0,00                     |
| <b>ВСЕГО ДОХОДОВ</b>   | <b>21 644 099 921,00</b> | <b>24 531 677 238,00</b> | <b>26 195 139 138,00</b> | <b>27 931 449 438,00</b> |
| В том числе в объеме ТПОМС (без учета поступлений от других ТФОМС за оказанную медицинскую помощь лицам, застрахованным за пределами Мурманской области и расходов на содержание аппарата ТФОМС)   | 21 121 188 103,00        | 24 061 459 828,00        | 25 718 889 770,00        | 27 449 140 378,00        |
| <b>РАСХОДЫ</b>   |                          |                          |                          |                          |
| <b>Содержание АУП</b>  | <b>143 126 397,00</b>    | <b>151 432 672,00</b>    | <b>157 464 630,00</b>    | <b>163 524 322,00</b>    |
| <b>Программа ОМС всего, в том числе:</b>   | <b>21 500 973 524,00</b> | <b>24 380 244 566,00</b> | <b>26 037 674 508,00</b> | <b>27 767 925 116,00</b> |
| <b>В рамках базовой программы всего, из них:</b>   | <b>20 898 357 024,00</b> | <b>23 733 038 666,00</b> | <b>25 360 210 908,00</b> | <b>27 038 343 816,00</b> |
| Медицинская помощь, оказанная на территории Мурманской области лицам, застрахованным на территории Мурманской области, в рамках базовой программы ОМС за счет средств субвенции  | 19 584 437 879,00        | 22 443 891 024,00        | 24 003 064 962,00        | 25 610 408 712,00        |
| в том числе, расходы на ведение дела СМО (0,95% - 2023год, 0,9% - 2024-2026гг)   | 175 963 380,00           | 191 194 325,51           | 204 483 483,00           | 218 175 227,00           |
| Медицинская помощь, оказанная на территории Мурманской области лицам, застрахованным на территории Мурманской области, в рамках базовой программы ОМС за счет средств межбюджетного трансферта, передаваемого из областного бюджета на выполнение ТПОМС в рамках базовой программы ОМС | 0,00                     | 0,00                     | 0,00                     | 0,00                     |
| в том числе, расходы на ведение дела СМО   | 0,00                     | 0,00                     |                          |                          |
| Медицинская помощь, оказанная на территории Мурманской области лицам, застрахованным за пределами Мурманской области   | 379 785 421,00           | 318 784 738,00           | 318 784 738,00           | 318 784 738,00           |
| Медицинская помощь, оказанная за пределами Мурманской области лицам, застрахованным на территории Мурманской области за счет субвенции ФФОМС   | 934 133 724,00           | 970 362 904,00           | 1 038 361 208,00         | 1 109 150 366,00         |
| <b>По видам и условиям сверх базовой программы, в том числе:</b>   | <b>602 616 500,00</b>    | <b>647 205 900,00</b>    | <b>677 463 600,00</b>    | <b>729 581 300,00</b>    |
| - лицам, застрахованным на территории Мурманской области   | 602 616 500,00           | 647 205 900,00           | 677 463 600,00           | 729 581 300,00           |
| из них, расходы на ведение дела СМО (0,95% - 2023г, 0,9% - 2024-2026гг)  | 5 670 982,00             | 5 772 897,00             | 6 042 787,00             | 6 507 663,00             |
| - лицам, застрахованным за пределами Мурманской области  | 0,00                     | 0,00                     | 0,00                     | 0,00                     |
| <b>ВСЕГО РАСХОДОВ</b>  | <b>21 644 099 921,00</b> | <b>24 531 677 238,00</b> | <b>26 195 139 138,00</b> | <b>27 931 449 438,00</b> |
| В том числе в объеме ТПОМС МО (без учета расходов на оплату медицинской помощи лицам, застрахованным за пределами Мурманской области, расходов на содержание ТФОМС)  | 21 121 188 103,00        | 24 061 459 828,00        | 25 718 889 770,00        | 27 449 140 378,00        |
| в том числе на выполнение базовой программы ОМС  | 20 518 571 603,00        | 23 414 253 928,00        | 25 041 426 170,00        | 26 719 559 078,00        |
| <b>ДЕФИЦИТ (-)</b>   | <b>0,00</b>              | <b>0,00</b>              | <b>0,00</b>              | <b>0,00</b>              |

Начальник ПЭО ТФОМС



Кирей С.Н.



## МИНИСТЕРСТВО ЗДРАВООХРАНЕНИЯ МУРМАНСКОЙ ОБЛАСТИ

пр. Кольский, д.1, г. Мурманск, 183032  
тел. (8152) 48 60 96, факс (8152) 48 60 99, e-mail: [minzdrav@gov-murman.ru](mailto:minzdrav@gov-murman.ru)  
БИК 044705001 ИНН 5190109972 КПП 519001001 ОГРН 1025100839125

от 25.09.2023 № 08-02/9834-ЕВ  
на № \_\_\_\_\_ от \_\_\_\_\_

**Директору территориального  
фонда обязательного  
медицинского страхования  
Мурманской области**

**Магану С.В.**

*О расходах на реализацию сверх базовой  
программы ОМС на 2024- 2026 годы*

**Уважаемый Сергей Владимирович!**

Министерство здравоохранения Мурманской области направляет предварительные суммы межбюджетного трансферта, передаваемого из бюджета Мурманской области в бюджет Территориального фонда обязательного медицинского страхования Мурманской области на реализацию сверх базовой программы обязательного медицинского страхования на 2024, 2025 и 2026 годы в следующих размерах:

на 2024 год – 647 205 900,00 рублей;

на 2025 год – 677 463 600,00 рублей;

на 2026 год – 729 581 300,00 рублей.

**Заместитель министра**



**Е.Н. Вигандт**



Прогноз поступлений объема средств на плановый период 2024 - 2026 гг. направляемых в нормированный страховой запас ТФОМС Мурманской области в части средств на финансовое обеспечение мероприятий по организации дополнительного профессионального образования медицинских работников по программам повышения квалификации, а так же по приобретению и проведению ремонта медицинского оборудования за счет средств от применения в соответствии со статьей 41 Федерального закона от 29.11.2010 № 326-ФЗ "Об обязательном медицинском страховании в Российской Федерации" санкций к медицинским организациям за нарушения, выявленные при проведении контроля объемов, сроков, качества и условий предоставления медицинской помощи

рублей

| №<br>П/П | Наименование СМО  | Прогноз поступлений в<br>НСЗ в 2024 г. | Прогноз поступлений в<br>НСЗ в 2025 г. | Прогноз поступлений в<br>НСЗ в 2026 г. |
|----------|---|--|--|--|
| 1        | 2   | 3                                      | 4                                      | 5                                      |
| 1        | Планируемая сумма от применения санкций (МЭЭ и ЭКМП)<br>Мурманский филиал АО "Страховая компания "СОГАЗ-Мед"  | 45 248 000                             | 45 700 480                             | 46 157 480                             |
| 2        | Планируемая сумма от применения санкций (МЭЭ и ЭКМП)<br>Мурманский филиал ООО "АльфаСтрахование-ОМС"  | 42 200 000                             | 44 300 000                             | 46 500 000                             |
| 3        | Планируемая сумма средств от применения санкций (МЭЭ и ЭКМП)<br>медицинским учреждениям за оказанную медицинскую помощь<br>гражданам, застрахованным по ОМС на территориях других<br>субъектов РФ | 600 000                                | 600 000                                | 600 000                                |
| 4        | ИТОГО:  | 88 048 000                             | 90 600 480                             | 93 257 480                             |

Исполнитель:  
Ведущий специалист ПЭО  
Кривошей И.А.

# СОГАЗ

Обязательное  
медицинское  
страхование

Мурманский филиал АО «Страховая компания «СОГАЗ-Мед»

183016, г. Мурманск, ул. Пушкинская, д. 14,

Тел.: +7 (8152) 580-001, факс: +7 (8152) 560-001

E-mail: murmansk@sogaz-med.ru, www.sogaz-med.ru

ИНН 7728170427, ОГРН 1027739008440

26.09.2023 года

№ 4-6114/П-51/23

*Вручить в А.  
Для использования при  
формировании Б-са.*

Директору ТФОМС

Мурманской области

Магану С.В.

*Е.Е. Челноковой  
28.09.23*

Уважаемый Сергей Владимирович!

Мурманский филиал АО «Страховая компания «СОГАЗ-Мед» на исходящий от 20.09.2023г. № 1587/11 сообщает Вам плановый объем средств, который будет направлен 2024, 2025 и 2026 годах в нормированный страховой запас ТФОМС МО в части средств на финансовое обеспечение мероприятий по организации дополнительного профессионального образования медицинских работников по программам повышения квалификации, а также по приобретению и проведению ремонтного оборудования:

2024г.- 45 248,00 тыс. руб.;

2025г.-45 700,48 тыс. руб.;

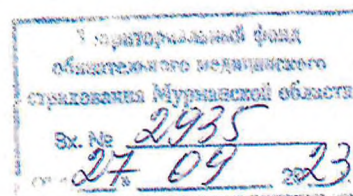
2026г.- 46 157,48 тыс. руб.

Директора

А.Н. Зарайский

Исполнитель: Эрштадт Виктория Викторовна

Тел.: (8152) 568008







Общество с ограниченной ответственностью  
«АльфаСтрахование - ОМС»  
Мурманский филиал

138038, г. Мурманск, ул. Софьи Перовской, д.25/26  
Тел./факс: (8152) 45-62-34  
murmansk-oms@alfastrah.ru; www.alfastrahoms.ru  
ОКПО 64701007  
ОГРН 1047100775963  
ИНН 7106060429  
КПП 519043001

21.09.2023 № 4840

На № 1584/11 от 20.09.2023

Директору  
территориального фонда  
обязательного  
медицинского страхования  
Мурманской области

С.В. Магану

Уважаемый Сергей Владимирович!


Мурманский филиал ООО «АльфаСтрахование - ОМС» информирует Вас, что плановый объем средств, который будет направлен нами в 2024, 2025 и 2026 годах в нормированный страховой запас территориального фонда в части средств на финансовое обеспечение мероприятий по организации дополнительного образования медицинских работников по программам повышения квалификации, а также по приобретению и проведению ремонта медицинского оборудования за счет средств от применения в соответствии со статьей 41 Федерального закона от 29.11.2010 №326-ФЗ «Об обязательном медицинском страховании в Российской Федерации» санкций к медицинским организациям за нарушения, выявленные при проведении контроля объемов, сроков, качества и условий предоставления медицинской помощи составляет в 2024 году 42,2 млн. руб., в 2025г. – 44,3 млн. руб., в 2026 г.- 46,5 млн. руб.

С уважением,

Директор Мурманского филиала  
ООО «АльфаСтрахование-ОМС»

Р.В. Москвин

Выборнова  
45-62-18



Расчет

Расчет объема средств нормированного страхового запаса направляемых для дополнительного финансового обеспечения реализации территориальной программы обязательного медицинского страхования путем предоставления страховым медицинским организациям недостающих для оплаты медицинской помощи средств в соответствии с частью 6 статьи 38 Федерального закона от 29.11.2010 № 326-ФЗ "Об обязательном медицинском страховании в Российской Федерации" на 2024 год и на плановый период 2025 и 2026 годов.

(руб.)

| Год  | Субвенции бюджетам территориальных фондов обязательного медицинского страхования на финансовое обеспечение организации обязательного медицинского страхования на территориях субъектов Российской Федерации | Финансовое обеспечение дополнительных видов и условий оказания медицинской помощи, не установленных базовой программой обязательного медицинского страхования | Планируемые поступления средств территориального фонда на финансовое обеспечение территориальной программы ОМС (гр.2+гр.3) | Среднемесячный размер планируемых поступлений средств территориального фонда на финансовое обеспечение территориальной программы ОМС (гр.4)/12 | в т.ч. за счет межбюджетного трансферта, передаваемого из бюджета Мурманской области в бюджет ТФОМС Мурманской области на реализацию сверх базовой программы обязательного медицинского страхования (гр.3/12) |
|------|---|---|--|--|---|
| 1    | 2   | 3   | 4  | 5  | 6   |
| 2024 | 23 565 686 600,0  | 647 205 900,0   | 24 212 892 500,0   | 2 017 741 041,7  | 53 933 825,0  |
| 2025 | 25 198 890 800,0  | 677 463 600,0   | 25 876 354 400,0   | 2 156 362 866,7  | 56 455 300,0  |
| 2026 | 26 883 083 400,0  | 729 581 300,0   | 27 612 664 700,0   | 2 301 055 391,7  | 60 798 441,7  |

Начальник отдела ОПИИБ



Е.С.Рябович

РАСЧЕТ  
общего размера средств нормированного страхового запаса  
ТФОМС Мурманской области по целям их использования

| Направление использования НСЗ  | Общий размер средств НСЗ на 2024 год, руб. | Общий размер средств НСЗ на 2025 год, руб. | Общий размер средств НСЗ на 2026 год, руб. |
|--|--|--|--|
| 1.Дополнительное финансовое обеспечение реализации территориальной программы обязательного медицинского страхования путем предоставления страховым медицинским организациям недостающих для оплаты медицинской помощи средств в соответствии с частью 6 статьи 38 Федерального закона от 29.11.2010 № 326-ФЗ "Об обязательном медицинском страховании в Российской Федерации"; | 2 017 741 041,67                           | 2 156 362 866,67                           | 2 301 055 391,67                           |
| 2.Расчеты за медицинскую помощь, оказанную застрахованным лицам за пределами территории субъекта Российской Федерации, в котором выдан полис обязательного медицинского страхования, в части:  |  |  | -  |
| возмещения другим территориальным фондам затрат по оплате стоимости медицинской помощи   | 970 362 904,00                             | 1 038 361 208,00                           | 1 109 150 366,00                           |
| оплаты стоимости медицинской помощи, оказанной медицинскими организациями Мурманской области лицам, застрахованным на территории других субъектов Российской Федерации   | 318 784 738,00                             | 318 784 738,00                             | 318 784 738,00                             |
| 3.Финансовое обеспечение мероприятий по организации дополнительного профессионального образования медицинских работников по программам повышения квалификации, а также на приобретение и проведение ремонта медицинского оборудования  | 88 048 000,00                              | 90 600 480,00                              | 93 257 480,00                              |
| <b>ВСЕГО НСЗ</b>   | <b>3 394 936 683,67</b>                    | <b>3 604 109 292,67</b>                    | <b>3 822 247 975,67</b>                    |

Начальник отдела ОПиИБ



Е.С.Рябович



ОЖИДАЕМАЯ СУММА РАСХОДОВ НА СОДЕРЖАНИЕ  
ТЕРРИТОРИАЛЬНОГО ФОНДА ОБЯЗАТЕЛЬНОГО  
МЕДИЦИНСКОГО СТРАХОВАНИЯ МУРМАНСКОЙ ОБЛАСТИ  
на 2024 - 2026 год

|   | Вид расходов | Сумма       |             |             |
|---|--------------|-------------|-------------|-------------|
|   |              | 2024        | 2025        | 2026        |
| Расходы на выплаты персоналу в целях обеспечения выполнения функций государственными ( муниципальными) органами, казенными учреждениями, органами управления государственными внебюджетными фондами | 100          | 126 611 805 | 133 260 526 | 138 764 107 |
| Расходы на выплату персоналу государственных внебюджетных фондов  | 140          | 126 611 805 | 133 260 526 | 138 764 107 |
| Закупка товаров, работ и услуг для государственных(муниципальных) нужд  | 200          | 24 722 167  | 24 080 404  | 24 636 515  |
| Прочая закупка товаров, работ и услуг   | 244          | 24 722 167  | 24 080 404  | 24 636 515  |
| Социальное обеспечение и иные выплаты населению   | 300          | 50 000      | 75 000      | 75 000      |
| Иные бюджетные ассигнования   | 800          | 48 700      | 48 700      | 48 700      |
| Уплата налогов, сборов и иных платежей  | 850          | 48 700      | 48 700      | 48 700      |
| Итого   |              | 151 432 672 | 157 464 630 | 163 524 322 |

Начальник отдела организации планирования  
и исполнения бюджета



Е.С.Рябович

22.09.2023



Расчет поступления платежей по искам, предъявленным территориальным фондом обязательного медицинского страхования, к лицам, ответственным за причинение вреда здоровью застрахованного лица, в целях возмещения расходов на оказание медицинской помощи на 2024 год и на плановый период 2025 и 2026 годы

| Наименование кода дохода  | Ожидаемые поступления в 2023 году | Планируемые поступления в 2024 году | Планируемые поступления в 2025 году | Планируемые поступления в 2026 году |
|---|-----------------------------------|-------------------------------------|-------------------------------------|-------------------------------------|
| Платежи по искам, предъявленным территориальным фондом обязательного медицинского страхования, к лицам, ответственным за причинение вреда здоровью застрахованного лица, в целях возмещения расходов на оказание медицинской помощи                             | 4 084 438,00                      | 4 084 438,00                        | 4 084 438,00                        | 4 084 438,00                        |
| Доходы от денежных взысканий (штрафов), поступающие в счет погашения задолженности, образовавшейся до 1 января 2020 года, подлежащие зачислению в бюджет территориального фонда обязательного медицинского страхования по нормативам, действовавшим в 2019 году | 2 957 799,00                      | 2 957 799,00                        | 2 957 799,00                        | 2 957 799,00                        |
| итого:  | 7 042 237,00                      | 7 042 237,00                        | 7 042 237,00                        | 7 042 237,00                        |

Начальник отдела ОПиИБ



Е.С.Рябович


**Расчет  
стоимости медицинской помощи, оказанной за пределами территории страхования лицам,  
застрахованным на территории Мурманской области на 2024-2026 годы**

рубл

| Условия оказания медицинской помощи   | Единица измерения     | Выполнено за 2022 год |                                | План на 2023 год |                                | Выполнено за 1-е полугодие 2023 года |                                | Ожидаемое выполнение за 2023 год |                                | Прогноз на 2024 год |                                | Прогноз на 2025 год |                                | Прогноз на 2026 год |                                |
|---|-----------------------|-----------------------|--------------------------------|------------------|--------------------------------|--------------------------------------|--------------------------------|----------------------------------|--------------------------------|---------------------|--------------------------------|---------------------|--------------------------------|---------------------|--------------------------------|
|   |                       | Объемы всего          | Финансовые затраты всего, руб. | Объемы всего     | Финансовые затраты всего, руб. | Объемы всего                         | Финансовые затраты всего, руб. | Объемы всего                     | Финансовые затраты всего, руб. | Объемы всего        | Финансовые затраты всего, руб. | Объемы всего        | Финансовые затраты всего, руб. | Объемы всего        | Финансовые затраты всего, руб. |
| Скорая медицинская помощь   | вызов                 | 11 658                | 38 804 595,64                  | 12 951           | 40 001 092                     | 4 224                                | 16 216 871,89                  | 8 870                            | 34 055 431,00                  | 8 870               | 38 584 803,00                  | 8 870               | 41 247 154,00                  | 8 870               | 44 010 713,00                  |
| Амбулаторная помощь:  | посещение             | 108 819               | 131 522 420,19                 | 119 435          | 164 086 810,00                 | 41 580                               | 81 934 100,00                  | 87 318                           | 172 061 610,00                 | 87 318              | 194 945 803,00                 | 87 318              | 208 397 064,00                 | 87 318              | 222 359 667,00                 |
| - посещение с профилактическими и иными целями всего, в том числе:  | посещение             | 30 855                | 52 621 791,57                  | 38 458           | 76 396 912,00                  | 27 155                               | 61 809 500,00                  | 57 026                           | 129 799 950,00                 | 57 026              | 147 063 343,00                 | 57 026              | 157 210 714,00                 | 57 026              | 167 743 832,00                 |
| профосмотры   | комплексные посещения |                       |                                | 540              | 982 170                        | 257                                  | 467 700,00                     | 540                              | 982 170,00                     | 540                 | 1 112 799,00                   | 540                 | 1 189 582,00                   | 540                 | 1 269 284,00                   |
| диспансеризация   | комплексные посещения |                       |                                | 559              | 869 190                        | 266                                  | 413 900,00                     | 559                              | 869 190,00                     | 559                 | 984 792,00                     | 559                 | 1 052 743,00                   | 559                 | 1 123 277,00                   |
| иные цели   | комплексные посещения |                       |                                | 55 927           | 127 948 590                    | 26 632                               | 60 927 900,00                  | 55 927                           | 127 948 590,00                 | 55 927              | 144 965 752,00                 | 55 927              | 154 968 389,00                 | 55 927              | 165 351 271,00                 |
| - посещение по неотложной мед.помощи  | посещение             | 15 335                | 11 755 178,18                  | 15 377           | 12 244 294,00                  | 5 309                                | 4 939 500,00                   | 11 149                           | 10 372 950,00                  | 11 149              | 11 752 552,00                  | 11 149              | 12 563 478,00                  | 11 149              | 13 405 231,00                  |
| - обращение по заболеванию  | обращение             | 62 629                | 67 145 450,44                  | 65 600           | 75 445 604,00                  | 9 116                                | 15 185 100,00                  | 19 144                           | 31 888 710,00                  | 19 144              | 36 129 908,00                  | 19 144              | 38 622 872,00                  | 19 144              | 41 210 604,00                  |
| в том числе услуги:   |                       |                       |                                |                  |                                |                                      |                                |                                  |                                |                     |                                |                     |                                |                     |                                |
| компьютерная томография   | исследование          |                       |                                | 585              | 9 161 141,88                   | 605                                  | 3 061 813,13                   | 1 210                            | 6 123 626,25                   | 1 210               | 6 938 069,00                   | 1 210               | 7 416 796,00                   | 1 210               | 7 913 721,00                   |
| магнитно-резонансная томография   | исследование          |                       |                                | 428              | 2 145 194,10                   | 165                                  | 818 500,00                     | 330                              | 1 637 000,00                   | 330                 | 1 854 721,00                   | 330                 | 1 982 697,00                   | 330                 | 2 115 538,00                   |
| ультразвуковое исследование сердечно-сосудистой системы   | исследование          |                       |                                | 373              | 242 529,12                     | 147                                  | 94 200,00                      | 294                              | 188 400,00                     | 294                 | 213 457,00                     | 294                 | 228 186,00                     | 294                 | 243 474,00                     |
| эндоскопическое диагностическое исследование  | исследование          |                       |                                | 250              | 461 840,03                     | 159                                  | 171 300,00                     | 318                              | 342 600,00                     | 318                 | 388 166,00                     | 318                 | 414 949,00                     | 318                 | 442 751,00                     |
| молекулярно-генетическое исследование с целью диагностики онкологических заболеваний  | исследование          |                       |                                | 683              | 5 851 944,00                   | 646                                  | 5 531 100,00                   | 773                              | 11 062 200,00                  | 773                 | 13 373 619,00                  | 773                 | 14 296 399,00                  | 773                 | 15 254 258,00                  |
| патоморфологическое исследование биопсийного (операционного) материала с целью диагностики онкологических заболеваний и подбора противоопухолевой лекарственной терапии | исследование          |                       |                                | 1 551            | 4 562 246,07                   | 1 211                                | 2 388 200,00                   | 2 422                            | 4 776 400,00                   | 2 422               | 5 411 661,00                   | 2 422               | 5 785 066,00                   | 2 422               | 6 172 665,00                   |
| тестирование на выявление новой коронавирусной инфекции (COVID-19)  | исследование          |                       |                                | 0                | 0,00                           | 101                                  | 44 400,00                      | 202                              | 88 800,00                      | 202                 | 100 610,00                     | 202                 | 107 552,00                     | 202                 | 114 758,00                     |
| ГЭТ-КТ  | исследование          |                       |                                | 0                | 0,00                           | 236                                  | 5 663 086,88                   | 471                              | 11 326 173,75                  | 1 062               | 35 231 744,00                  | 1 062               | 37 662 734,00                  | 1 062               | 40 186 137,00                  |
| Стационарная помощь, всего  | случай госпитализации | 8 410                 | 395 035 549,80                 | 6 301            | 505 481 237,00                 | 3 339                                | 219 789 592,00                 | 7 012                            | 461 558 143,00                 | 7 012               | 522 945 376,00                 | 7 012               | 559 028 607,00                 | 7 012               | 596 483 524,00                 |
| справочно   | койко-день            | 59 999                |                                | 49 246           |                                | 21 518                               |                                | 45 188                           | 0,00                           | 45 188              |                                | 45 188              | 0,00                           | 45 188              | 0,00                           |
| в том числе по профилю "онкология"  | случай госпитализации | 303                   | 39 605 570,71                  | 316              | 70 339 343                     | 149                                  | 22 041 097,85                  | 313                              | 46 286 305,00                  | 313                 | 52 442 384,00                  | 313                 | 56 060 908,00                  | 313                 | 59 816 989,00                  |
| справочно   | койко-день            | 1 866                 |                                | 2 148            |                                | 797                                  |                                | 1 674                            |                                | 1 674               |                                | 1 674               |                                | 1 674               |                                |
| - стационарная помощь без учета высокотехнологичной и реабилитации  | случай госпитализации | 7 802                 | 284 083 308,57                 | 6 077            | 436 429 397,00                 | 3 180                                | 185 999 427,48                 | 6 678                            | 390 598 798,00                 | 6 678               | 442 548 438,00                 | 6 678               | 473 084 280,00                 | 6 678               | 504 780 927,00                 |
|   |                       |                       |                                | 46 372           |                                |                                      |                                | 0                                |                                | 0                   |                                | 0                   | 0,00                           | 0                   | 0,00                           |
| - высокотехнологичная помощь  | случай госпитализации | 305                   | 71 346 670,52                  | 224              | 69 051 840                     | 159                                  | 33 790 164,52                  | 334                              | 70 959 345,00                  | 334                 | 80 396 938,00                  | 334                 | 85 944 327,00                  | 334                 | 91 702 597,00                  |
| справочно   | койко-день            | 1 920                 |                                | 2 240            |                                | 858                                  |                                | 1 802                            |                                | 3 339               |                                | 3 339               | 0,00                           | 3 339               | 0,00                           |
| В дневных стационарах   | случай лечения        | 2 094                 | 133 800 850,43                 | 2 060            | 213 891 121                    | 1 054                                | 82 793 330,00                  | 2 213                            | 173 865 993,00                 | 2 213               | 196 990 171,00                 | 2 213               | 210 582 493,00                 | 2 213               | 224 691 520,00                 |
| - справочно   | пациенто-день         | 15 890                |                                | 14 806           |                                | 11 148                               |                                | 23 411                           | 0,00                           | 23 411              | 0,00                           | 23 411              | 0,00                           | 23 411              | 0,00                           |
| в том числе по профилю "онкология"  | случай лечения        | 321                   | 34 531 116,70                  | 326              | 53 264 945                     | 180                                  | 20 810 945,10                  | 378                              | 43 702 985,00                  | 378                 | 49 515 482,00                  | 378                 | 52 932 050,00                  | 378                 | 56 478 497,00                  |
| - справочно   | пациенто-день         | 1 502                 |                                | 1 496            |                                | 1 306                                |                                | 2 743                            |                                | 2 743               |                                | 2 743               |                                | 2 743               |                                |
| в том числе с применением ЭКО   | случай лечения        | 545                   | 52 955 863,57                  | 592              | 85 571 850                     | 458                                  | 50 359 628,07                  | 962                              | 105 755 219,00                 | 387                 | 94 938 661,98                  | 387                 | 101 489 430,00                 | 387                 | 108 289 222,00                 |
| - справочно   | пациенто-день         | 8 539                 |                                | 8 798            |                                | 8 240                                |                                | 17 304                           |                                | 17 304              |                                | 17 304              |                                | 17 304              |                                |
| Реабилитация, всего   |                       |                       | 10 278 021,43                  |                  | 10 673 464,00                  |                                      | 7 101 563,76                   |                                  | 14 913 284,00                  |                     | 16 896 751,00                  |                     | 19 105 891,00                  |                     | 21 604 943,00                  |
| в том числе:  |                       |                       |                                |                  |                                |                                      |                                |                                  |                                |                     |                                |                     |                                |                     |                                |
| - в амбулаторных условиях   | компл. посещ.         | 0                     | 0,00                           | 0                | 0                              | 17                                   | 402 201                        | 36                               | 844 623,00                     | 36                  | 956 958,00                     | 36                  | 1 084 233,00                   | 36                  | 1 228 436,00                   |
| - в условиях круглосуточного стационара   | случай госпитализации | 111                   | 9 640 058,49                   | 94               | 10 233 342                     | 54                                   | 6 448 977                      | 113                              | 13 542 852,00                  | 113                 | 15 344 051,00                  | 113                 | 17 384 810,00                  | 113                 | 19 696 990,00                  |
| - в условиях дневного стационара  | случай лечения        | 25                    | 637 962,94                     | 14               | 440 122                        | 11                                   | 250 385,15                     | 23                               | 525 809,00                     | 23                  | 595 742,00                     | 23                  | 636 848,00                     | 23                  | 679 517,00                     |
| <b>Всего</b>  |                       |                       | <b>709 441 437,49</b>          |                  | <b>934 133 724,00</b>          |                                      | <b>407 835 457,65</b>          |                                  | <b>856 454 461,00</b>          |                     | <b>970 362 904,00</b>          |                     | <b>1 038 361 209,00</b>        |                     | <b>1 109 150 367,00</b>        |

0,09

Начальник ПЗО ТФОМС



С.Н. Кирей



**Расчет стоимости медицинской помощи лицам, застрахованным за пределами Мурманской области, в рамках базовой программы обязательного медицинского страхования на 2024 - 2026 гг.**

| № п/п | Вид помощи   | Единица измерения     | Выполнение за 2022 год |                                | План на 2023 год |                                | Факт 1 полугодия 2023 года |                                | Ожидаемое выполнение на 2023 год |                                | стоимость ед. помощи (гр.11/гр.10) | Прогноз изменения тарифов на 2024 год | Прогноз на 2024 год |                                | Прогноз на 2025 год |                                | Прогноз на 2026 год |                                |
|-------|--|-----------------------|------------------------|--------------------------------|------------------|--------------------------------|----------------------------|--------------------------------|----------------------------------|--------------------------------|------------------------------------|---------------------------------------|---------------------|--------------------------------|---------------------|--------------------------------|---------------------|--------------------------------|
|       |  |                       | Объемы всего           | Финансовые затраты всего, руб. | Объемы всего     | Финансовые затраты всего, руб. | Объемы всего               | Финансовые затраты всего, руб. | Объемы всего                     | Финансовые затраты всего, руб. |                                    |                                       | Объемы всего        | Финансовые затраты всего, руб. | Объемы всего        | Финансовые затраты всего, руб. | Объемы всего        | Финансовые затраты всего, руб. |
| 1     | 2  | 3                     | 4                      | 5                              | 6                | 7                              | 8                          | 9                              | 10                               | 11                             | 12                                 | 13                                    | 14                  | 15                             | 16                  | 17                             | 18                  | 19                             |
| 1     | Специализированная медицинская помощь в стационарных условиях                                  | случай госпитализации | 2 752                  | 172 057 722,37                 | 2 602            | 241 721 228,42                 | 1 190                      | 69 604 212,28                  | 2 380                            | 160 089 688,24                 | 67 264,57                          | 1,133                                 | 2 380               | 181 381 616,78                 | 2 380               | 181 381 616,78                 | 2 380               | 181 381 616,78                 |
|       | в том числе:   |                       |                        |                                |                  |                                |                            |                                |                                  |                                |                                    |                                       |                     |                                |                     |                                |                     |                                |
| 1.1.  | высокотехнологичная помощь   | случай госпитализации | 68                     | 16 466 759,66                  | 62               | 19 603 668,20                  | 34                         | 8 531 961,72                   | 68                               | 19 623 511,96                  | 288 581,06                         | 1,133                                 | 68                  | 22 233 439,05                  | 68                  | 22 233 439,05                  | 68                  | 22 233 439,05                  |
| 1.2.  | по профилю "онкология"   | случай госпитализации | 18                     | 878 448,19                     | 18               | 878 448,20                     | 8                          | 960 574,68                     | 16                               | 2 209 321,76                   | 138 082,61                         | 1,133                                 | 16                  | 2 503 161,56                   | 16                  | 2 503 161,56                   | 16                  | 2 503 161,56                   |
| 2     | Медицинская помощь в условиях дневных стационаров:   | случай лечения        | 206                    | 7 247 239,67                   | 138              | 5 699 252,52                   | 151                        | 5 206 934,73                   | 302                              | 11 975 949,88                  | 39 655,46                          | 1,133                                 | 302                 | 13 568 751,21                  | 302                 | 13 568 751,21                  | 302                 | 13 568 751,21                  |
|       | в том числе:   |                       |                        |                                |                  |                                |                            |                                |                                  |                                |                                    |                                       |                     |                                |                     |                                |                     |                                |
| 2.1.  | по профилю "онкология"   | случай лечения        | 35                     | 2 645 677,45                   | 35               | 2 645 677,45                   | 9                          | 356 849,53                     | 18                               | 820 753,92                     | 45 597,44                          | 1,133                                 | 18                  | 929 914,19                     | 18                  | 929 914,19                     | 18                  | 929 914,19                     |
| 3     | Первичная медико-санитарная помощь (за исключением стоматологической) в амбулаторных условиях: | посещение             | 45 909                 | 42 804 229,04                  | 43 502           | 57 693 559,56                  | 13 660                     | 17 035 704,00                  | 27 320                           | 39 182 119,20                  | 1 434,19                           | 1,133                                 | 27 320              | 44 393 341,05                  | 27 320              | 44 393 341,05                  | 27 320              | 44 393 341,05                  |
|       | - посещения с профилактической и иными целями  | посещение             | 18 246                 | 12 610 722,02                  | 17 192           | 17 651 843,47                  | 6 588                      | 4 735 400,00                   | 13 176                           | 10 891 420,00                  | 826,61                             | 1,133                                 | 13 176              | 12 339 978,86                  | 13 176              | 12 339 978,86                  | 13 176              | 12 339 978,86                  |
|       | - посещения по неотложной медицинской помощи   | посещение             | 10 762                 | 12 962 492,00                  | 10 584           | 16 594 698,20                  | 4 380                      | 5 327 407,00                   | 8 760                            | 12 253 036,10                  | 1 398,75                           | 1,133                                 | 8 760               | 13 882 689,90                  | 8 760               | 13 882 689,90                  | 8 760               | 13 882 689,90                  |
|       | - обращения в связи с заболеваниями  | обращение             | 16 901                 | 17 231 015,02                  | 15 624           | 23 447 017,89                  | 2 692                      | 6 972 897,00                   | 5 384                            | 16 037 663,10                  | 2 978,76                           | 1,133                                 | 5 384               | 18 170 672,29                  | 5 384               | 18 170 672,29                  | 5 384               | 18 170 672,29                  |
| 4     | Стоматологическая и ортодонтическая помощь в амбулаторных условиях:                            | обращение / посещение | 6 368                  | 7 993 505,18                   | 5 498            | 11 324 871,69                  | 2 884                      | 4 551 745,68                   | 5 768                            | 10 469 015,06                  | 1 815,02                           | 1,133                                 | 5 768               | 11 861 394,07                  | 5 768               | 11 861 394,07                  | 5 768               | 11 861 394,07                  |
|       | - посещения с профилактической и иными целями  | посещение             | 4 109                  | 5 112 050,47                   | 4 098            | 7 528 568,08                   | 1 919                      | 3 028 923,95                   | 3 838                            | 6 966 525,09                   | 1 815,14                           | 1,133                                 | 3 838               | 7 893 072,92                   | 3 838               | 7 893 072,92                   | 3 838               | 7 893 072,92                   |
|       | - посещения по неотложной медпомощи  | посещение             | 837                    | 948 270,00                     | 890              | 1 340 965,75                   | 313                        | 491 486,72                     | 626                              | 1 130 419,46                   | 1 805,78                           | 1,133                                 | 626                 | 1 280 765,24                   | 626                 | 1 280 765,24                   | 626                 | 1 280 765,24                   |
|       | - обращения в связи с заболеваниями  | обращение             | 1 422                  | 1 933 184,71                   | 510              | 2 455 337,86                   | 652                        | 1 031 335,01                   | 1 304                            | 2 372 070,52                   | 1 819,07                           | 1,133                                 | 1 304               | 2 687 555,90                   | 1 304               | 2 687 555,90                   | 1 304               | 2 687 555,90                   |
| 5     | Скорая медицинская помощь  | вызов                 | 7 844                  | 42 928 007,49                  | 7 666            | 57 928 082,80                  | 3 632                      | 22 782 686,02                  | 7 264                            | 52 400 177,85                  | 7 213,68                           | 1,133                                 | 7 264               | 59 369 401,50                  | 7 264               | 59 369 401,50                  | 7 264               | 59 369 401,50                  |
| 6     | Реабилитация:  |                       | x                      | 1 928 980,87                   | x                | 5 418 426,12                   | x                          | 3 150 632,72                   | x                                | 7 246 455,26                   | x                                  | 1,133                                 | x                   | 8 210 233,81                   | x                   | 8 210 233,81                   | x                   | 8 210 233,81                   |
|       | в том числе:   |                       |                        |                                |                  |                                |                            |                                |                                  |                                |                                    |                                       |                     |                                |                     |                                |                     |                                |
| 6.1.  | в амбулаторных условиях  | комплексное посещение | 0                      | 0,00                           | 102              | 3 489 445,25                   | 1                          | 43 239,00                      | 2                                | 99 449,70                      | 49 724,85                          | 1,133                                 | 2                   | 112 676,51                     | 2                   | 112 676,51                     | 2                   | 112 676,51                     |
| 6.2.  | в условиях дневного стационара   | случай лечения        | 0                      | 0,00                           | 0                | 0,00                           | 0                          | 0,00                           | 0                                | 0,00                           | 0,00                               | 1,133                                 | 0                   | 0,00                           | 0                   | 0,00                           | 0                   | 0,00                           |
| 6.3.  | в стационарных условиях  | случай госпитализации | 14                     | 1 928 980,87                   | 14               | 1 928 980,87                   | 17                         | 3 107 393,72                   | 34                               | 7 147 005,56                   | 210 206,05                         | 1,133                                 | 34                  | 8 097 557,29                   | 34                  | 8 097 557,29                   | 34                  | 8 097 557,29                   |
|       | ИТОГО:   |                       | x                      | 274 959 684,62                 | x                | 379 785 421,10                 | x                          | 122 331 915,43                 | x                                | 281 363 405                    | x                                  | x                                     | x                   | 318 784 738                    | x                   | 318 784 738                    | x                   | 318 784 738                    |

Исполнитель:  
Ведущий специалист ПЗО



Кривошей И.А.