

УТВЕРЖДЕНО
Коллегией
Контрольно-счетной палаты
Мурманской области
(протокол от 30.05.2023 № 16)

ЗАКЛЮЧЕНИЕ
на годовой отчет об исполнении областного бюджета
за 2022 год

г. Мурманск
2023 год

ОГЛАВЛЕНИЕ

Общие положения	1
Доходы	2
Налоговые доходы	4
Неналоговые доходы	6
Безвозмездные поступления	8
Дефицит (профицит) областного бюджета и источники его финансирования	10
Состояние внутреннего государственного долга Мурманской области	12
Расходы	14
Исполнение расходов областного бюджета в разрезе государственных программ Мурманской области	18
Реализация региональных программ в рамках национальных проектов	23
Межбюджетные трансферты	25
Межбюджетные трансферты, предоставляемые бюджетам муниципальных образований	26
Публичные нормативные обязательства	36
Бюджетные инвестиции в объекты капитального строительства государственной собственности	37
Дорожный фонд Мурманской области	38
Резервные фонды	44
Состояние дебиторской и кредиторской задолженности	46
Проверка соответствия годового отчета и бюджетной отчетности главных администраторов средств областного бюджета требованиям нормативных правовых актов	51
Выводы	53

Общие положения

Заключение на годовой отчет об исполнении областного бюджета за 2022 год (далее – заключение) подготовлено в соответствии с Бюджетным кодексом Российской Федерации (далее также Бюджетный кодекс РФ, БК РФ), законами Мурманской области от 11.12.2007 № 919-01-ЗМО «О бюджетном процессе в Мурманской области» (далее – Закон о бюджетном процессе), от 17.09.2011 № 1389-01-ЗМО «О Контрольно-счетной палате Мурманской области» (далее – Закон о Контрольно-счетной палате Мурманской области), от 16.12.2021 № 2712-01-ЗМО «Об областном бюджете на 2022 год и на плановый период 2023 и 2024 годов» (ред. от 30.11.2022, далее – Закон о бюджете) и иными нормативными правовыми актами Российской Федерации и Мурманской области.

Годовой отчет об исполнении областного бюджета за 2022 год (далее – Отчет об исполнении бюджета) представлен в Контрольно-счетную палату Мурманской области (далее – Счетная палата) Правительством Мурманской области 14 апреля 2023 года (исх. № 01/12619-АЧ от 14.04.2023) в пределах срока, установленного пунктом 3 статьи 43 Закона о бюджетном процессе.

Перечень документов, представленных с Отчетом об исполнении бюджета, соответствует составу документов, представляемому одновременно с Отчетом об исполнении бюджета в соответствии с пунктом 3 статьи 43 Закона о бюджетном процессе.

Отчет об исполнении бюджета представлен в составе форм, установленных Инструкцией о порядке составления и представления годовой, квартальной и месячной отчетности об исполнении бюджетов бюджетной системы Российской Федерации, утвержденной приказом Министерства финансов РФ от 28.12.2010 № 191н (далее соответственно Инструкция № 191н, Приказ № 191н).

Анализ исполнения по расходам проведен в соотношении с данными уточненной сводной бюджетной росписи областного бюджета на 2022 год (далее – утвержденные бюджетные назначения).

Внешняя проверка Отчета об исполнении бюджета осуществлена Счетной палатой на основании статьи 264.4 Бюджетного кодекса РФ, статьи 43 Закона о бюджетном процессе с соблюдением требований Бюджетного кодекса РФ и проведена с использованием стандарта финансового контроля «Внешняя проверка годового отчета об исполнении областного бюджета», утвержденного Коллегией Счетной палаты (протокол от 29.03.2019 № 8).

По результатам внешней проверки годовой бюджетной отчетности каждого главного администратора средств областного бюджета подготовлено 32 заключения, которые вместе с результатами экспертно-аналитических и контрольных мероприятий, проведенных Счетной палатой, использованы при подготовке заключения.

Исполнение основных характеристик областного бюджета за 2022 год по показателям Отчета об исполнении бюджета и по результатам внешней проверки бюджетной отчетности представлено в следующей таблице.

тыс. рублей

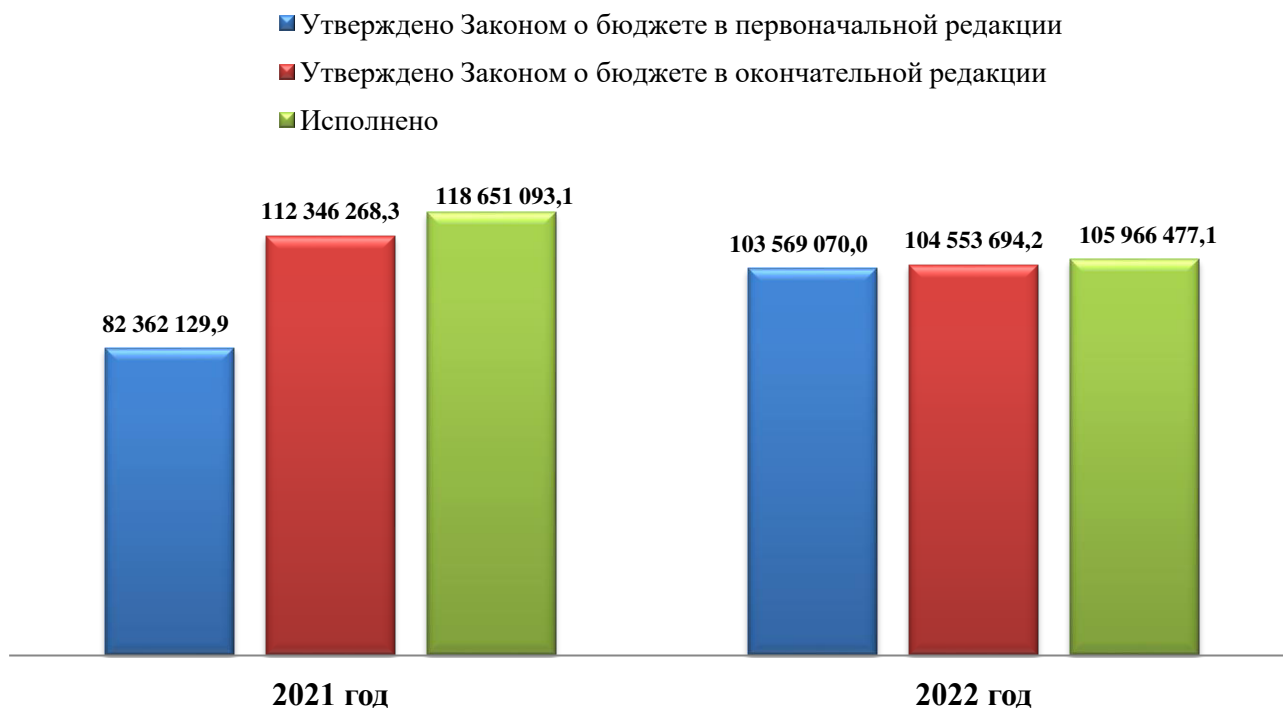
Наименование показателей	Утверждено Законом о бюджете	Утвержденные бюджетные назначения	Исполнено за 2022 год ¹		Отклонение (гр.5-гр.4)	Исполнение к утвержденным Законом о бюджете назначениям (+,-) (гр.4- гр.2)	Исполнение к утвержденным бюджетным назначениям (+,-) (гр.4- гр.3)
			по данным Отчета об исполнении бюджета	по результатам внешней проверки бюджетной отчетности			
1	2	3	4	5	6	7	8
Доходы	104 553 694,2	104 553 694,2	105 966 477,1	105 966 477,1	–	+1 412 782,9	+1 412 782,9
Расходы	137 131 785,4	142 468 763,5	130 855 634,0	130 855 634,0	–	-6 276 151,4	-11 613 129,5
Дефицит (-) профицит (+)	- 32 578 091,2	х	- 24 889 156,8	-24 889 156,8	–	+7 688 934,4	х

Доходы

Доходы областного бюджета исполнены в объеме 105 966 477,1 тыс. рублей, что на 1 412 782,9 тыс. рублей или на 1,4 % больше назначений, утвержденных Законом о бюджете.

Общий объем законодательно утвержденных и исполненных доходов за 2021 и 2022 годы представлен на следующей диаграмме.

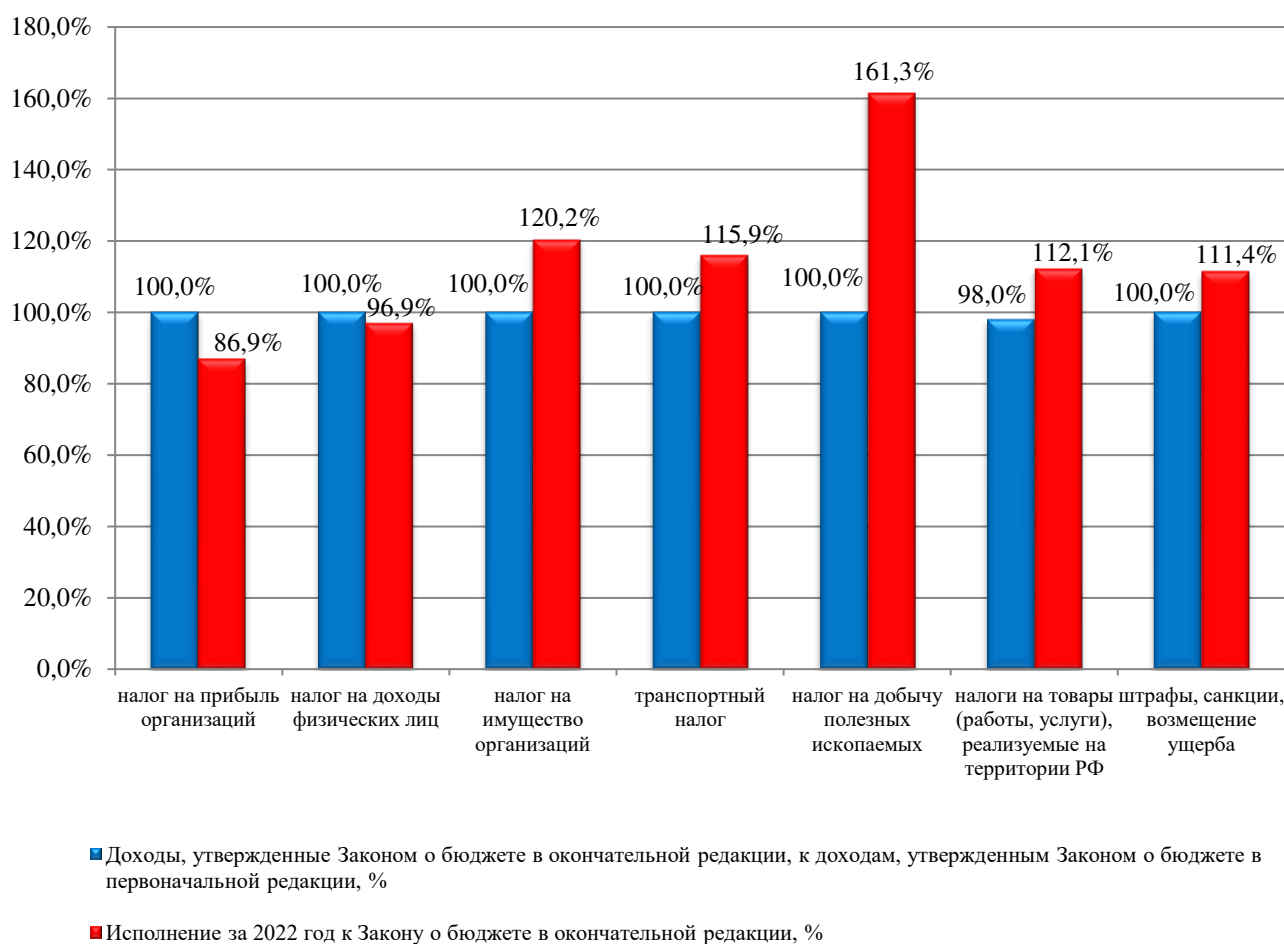
Динамика исполнения доходов областного бюджета (тыс. рублей)



¹ Здесь и далее данные Отчета об исполнении бюджета округлены до тысяч рублей с применением правила округления до ближайшего целого, в том числе математического округления (0,5 = 1), что в отдельных случаях может привести к погрешности до 0,1 тыс. рублей. Согласно Отчету об исполнении бюджета доходы составили 105 966 477 141,14 руб., расходы – 130 855 633 973,73 руб., дефицит – 24 889 156 832,59 руб.

Информация об исполнении доходов областного бюджета за 2022 год в разрезе видов доходов представлена в приложении 1.

Анализ двух относительных показателей (первоначальные утвержденные назначения к утвержденным назначениям в окончательной редакции Закона о бюджете и фактические поступления к утвержденным назначениям) по 7 видам доходов, которые составили 96,6 % поступлений доходов областного бюджета без учета безвозмездных поступлений, приведен на следующей диаграмме.



Из представленного анализа данных следует, что:

в прогнозируемый объем поступлений доходов, утвержденных Законом о бюджете в первоначальной редакции, в течение 2022 года не вносились изменения, за исключением налога на товары (работы, услуги), производимые на территории Российской Федерации (отклонение составило 2,0 %);

показатели исполнения областного бюджета по доходам составили от 86,9 % (налог на прибыль организаций) до 161,3 % (налог на добычу полезных ископаемых) от утвержденных назначений.

Анализ отклонений указывает на недостатки качества планирования поступлений по отдельным видам доходов областного бюджета на стадии их прогнозирования (реалистичность расчета доходов), а также на невнесение изменений в прогнозные значения доходов областного бюджета при внесении

изменений в Закон о бюджете, что не корреспондируется с нормой статьи 37 Бюджетного кодекса Российской Федерации, устанавливающей принцип достоверности бюджета.

Налоговые доходы

Бюджетные назначения по налоговым доходам исполнены в объеме 83 584 769,4 тыс. рублей (78,9 % от поступивших доходов), что составило 94,8 % от утвержденных бюджетных назначений и 84,4 % от исполненных бюджетных назначений 2021 года.

Поступления в областной бюджет налоговых доходов в 2022 году на 94,8 % обеспечены следующими налогами:

налогом на прибыль организаций – 47,3 % (в 2021 году – 57,3 %);

налогом на доходы физических лиц – 38,2 % (в 2021 году – 32,1 %);

налогами на товары (работы, услуги), реализуемые на территории Российской Федерации – 5,4 % (в 2021 году – 3,6 %);

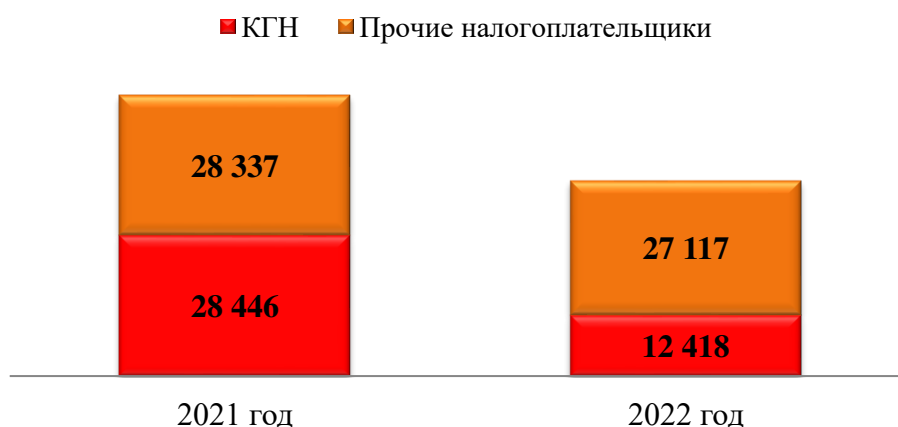
налогом на имущество организаций – 3,9 % (в 2021 году – 4,2 %).

Объем поступлений по **налогу на прибыль организаций** (далее – налог на прибыль) составил 39 534 748,5 тыс. рублей, что ниже объема, утвержденного Законом о бюджете, на 5 949 268,5 тыс. рублей (на 13,1 %) и ниже поступлений 2021 года на 17 248 193,9 тыс. рублей (на 30,4 %).

Поступления налога в областной бюджет обеспечены на 31,4 % участниками консолидированных групп налогоплательщиков (далее – КГН), состоящими на учете в налоговых органах Мурманской области².

Сравнительный анализ поступлений налога на прибыль в областной бюджет по группам налогоплательщиков за 2021 и 2022 годы приведен на следующей диаграмме.

Поступления налога на прибыль (млн рублей)



² Создание КГН регламентируется главой 3.1 Налогового кодекса Российской Федерации

Доля поступлений в областной бюджет по налогу на прибыль от участников КГН в общей сумме поступлений в 2022 году по сравнению с 2021 годом снизилась с 50,1 % до 31,4 процента.

Налог на доходы физических лиц исполнен в объеме 31 970 222,0 тыс. рублей, что ниже объема, утвержденного Законом о бюджете, на 1 037 615,3 тыс. рублей (на 3,1 %) и выше поступлений 2021 года на 186 235,8 тыс. рублей (на 0,6 %).

Поступления в областной бюджет налога на доходы физических лиц в 2022 году на 93,3 % обеспечены налогом на доходы физических лиц с доходов, источником которых является налоговый агент.

Налоги на товары (работы, услуги), реализуемые на территории Российской Федерации (акцизы) исполнены в объеме 4 540 625,2 тыс. рублей, что выше объема, утвержденного Законом о бюджете, на 490 792,6 тыс. рублей (на 12,1 %) и на 1 019 257,2 тыс. рублей (на 28,9 %) выше поступлений 2021 года.

Поступления в областной бюджет акцизов в 2022 году³ на 99,3 % обеспечены следующими доходами от уплаты акцизов на:

автомобильный бензин, подлежащими распределению между бюджетами субъектов Российской Федерации и местными бюджетами с учетом установленных дифференцированных нормативов отчислений в местные бюджеты, – в сумме 1 821 633,7 тыс. рублей (38,5 % от поступивших акцизов);

дизельное топливо, подлежащими распределению между бюджетами субъектов Российской Федерации и местными бюджетами с учетом установленных дифференцированных нормативов отчислений в местные бюджеты, – в сумме 1 649 861,8 тыс. рублей (34,9 % от поступивших акцизов);

алкогольную продукцию с объемной долей этилового спирта свыше 9 процентов, подлежащими распределению в бюджеты субъектов Российской Федерации, – в сумме 1 226 297,2 тыс. рублей (25,9 % от поступивших акцизов).

Доходы по **налогу на имущество организаций**, исполненные в объеме 3 219 816,7 тыс. рублей выше объема, утвержденного Законом о бюджете, на 540 516,7 тыс. рублей (на 20,2 %) и на 894 574,6 тыс. рублей (на 21,7 %) ниже объема поступления 2021 года.

Поступления в областной бюджет налога на имущество организаций в 2022 году на 100,0 % обеспечены налогом на имущество организаций по имуществу, не входящему в Единую систему газоснабжения.

Потенциальным резервом увеличения поступлений в областной бюджет по вышеприведенным налоговым доходам (за исключением акцизов) является эффективное осуществление налогового администрирования объемов выявленной задолженности. Так, на 1 января 2023 года размер урегулированной задолженности (с учетом пеней и налоговых санкций) составил⁴:

по налогу на прибыль организаций в областной бюджет – 40 361,0 тыс. рублей со снижением относительно 2021 года на 1 330,0 тыс. рублей;

³ Без учета произведенных в 2022 году возвратов поступления акцизов составили 4 729 922,0 тыс. рублей

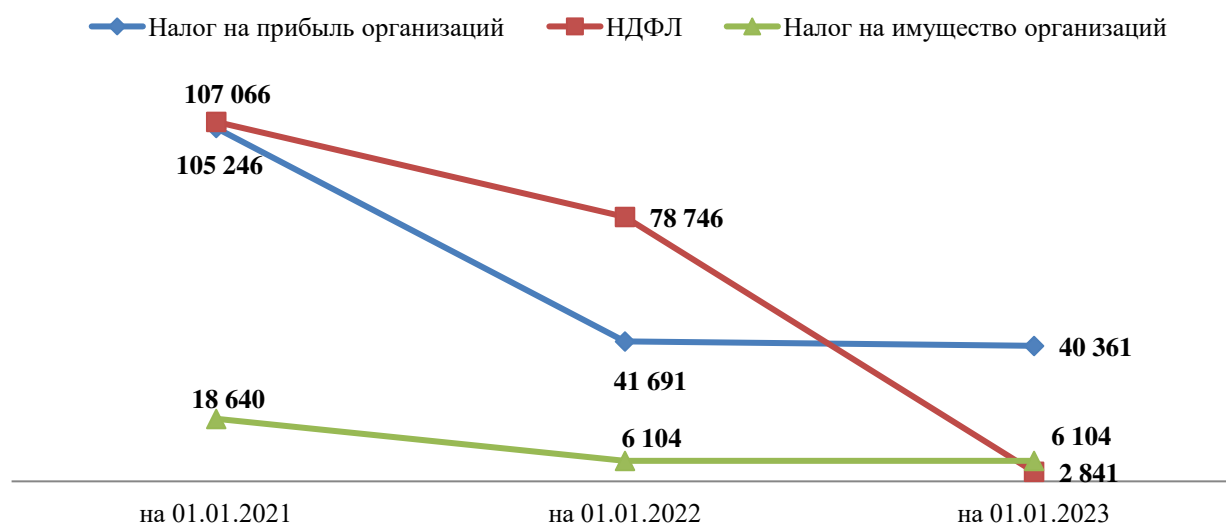
⁴ По данным Отчета о задолженности по налогам и сборам, пеням и налоговым санкциям в бюджетную систему Российской Федерации (форма 4-НМ)

по налогу на доходы физических лиц в консолидированный бюджет Мурманской области – 2 841,0 тыс. рублей со снижением относительно 2021 года на 75 905,0 тыс. рублей;

по налогу на имущество организаций в областной бюджет – 6 104 тыс. рублей, без изменений относительно 2021 года.

Сравнительный анализ приведенных данных представлен на следующей диаграмме.

Динамика изменения размера урегулированной задолженности в разрезе налогов (тыс. рублей)



Неналоговые доходы

Поступление неналоговых доходов в доход областного бюджета за 2022 году составило 2 734 764,4 тыс. рублей, что в 4,4 раза больше утвержденных бюджетных назначений и на 1 515 895,7 тыс. рублей (в 2,2 раза) больше поступлений 2021 года. Исполнение неналоговых доходов областного бюджета в 2022 году в основном обеспечено следующими доходами:

доходами от операций по управлению остатками средств на едином казначейском счете, зачисляемыми в бюджеты субъектов Российской Федерации, – 1 795 750,0 тыс. рублей (65,7 % от объема неналоговых доходов), в 2021 году 648 438,1 тыс. рублей (53,2 % неналоговых доходов);

прочими доходами от компенсации затрат государства – 446 654,4 тыс. рублей (16,3 % от объема неналоговых доходов), в 2021 году 61 693,71 тыс. рублей (5,1 % неналоговых доходов);

административными штрафами, установленными Главой 12 Кодекса Российской Федерации об административных правонарушениях (далее – КоАП РФ), за административные правонарушения в области дорожного движения – 285 086,9 тыс. рублей (10,4 % от объема неналоговых доходов), в 2021 году 288 087,8 тыс. рублей (23,6 % неналоговых доходов);

штрафами, неустойками, пенями, уплаченными в случае просрочки исполнения поставщиком (подрядчиком, исполнителем) обязательств,

предусмотренных государственным (муниципальным) контрактом – 30 303,3 тыс. рублей (1,1 % от объема неналоговых доходов), в 2021 году 28 935,3 тыс. рублей (5,1 % неналоговых доходов);

платой за использование лесов – 29 047,1 тыс. рублей (1,1 % от объема неналоговых доходов), в 2021 году 25 146,6 тыс. рублей (2,1 % неналоговых доходов).

Сведения об исполнении неналоговых доходов за 2022 год в разрезе подгрупп представлены в следующей таблице.

тыс. рублей				
Наименование показателя	Код дохода по бюджетной классификации	Утверждено Законом о бюджете	Исполнено	Процент исполнения
НЕНАЛОГОВЫЕ ДОХОДЫ		617 663,2	2 734 764,4	442,8 %
Доходы от использования имущества, находящегося в государственной и муниципальной собственности	000 1 11 00000 00 0000 000	169 444,0	1 819 436,9	1073,8 %
Платежи при пользовании природными ресурсами	000 1 12 00000 00 0000 000	20 901,6	37 082,7	177,4 %
Доходы от оказания платных услуг (работ) и компенсации затрат государства	000 1 13 00000 00 0000 000	62 688,9	470 498,6	750,5 %
Доходы от продажи материальных и нематериальных активов	000 1 14 00000 00 0000 000	17 611,4	22 375,4	127,1 %
Административные платежи и сборы	000 1 15 00000 00 0000 000	1 424,5	889,9	62,5 %
Штрафы, санкции, возмещение ущерба	000 1 16 00000 00 0000 000	345 592,9	385 113,8	111,4 %
Прочие неналоговые доходы	000 1 17 00000 00 0000 000	-	-632,9	-

По данным Отчета об исполнении бюджета и сведений, предоставленных Министерством имущественных отношений Мурманской области, по доходам, администратором которых оно является, установлено следующее.

1) *Доходы от сдачи в аренду имущества, находящегося в оперативном управлении органов государственной власти субъектов Российской Федерации и созданных ими учреждений (за исключением имущества бюджетных и автономных учреждений субъектов Российской Федерации).*

За 2022 год по договорам аренды государственного имущества начислено 392,3 тыс. рублей, поступило в областной бюджет 386,6 тыс. рублей или 136,9 % от утвержденных бюджетных назначений.

Сведения о недоимке указанного дохода за отчетный период приведены в следующей таблице.

тыс. рублей								
Недоимка на 01.01.2022			Недоимка на 01.01.2023			Изменение		
Всего	Арендная плата	Пени	Всего	Арендная плата	Пени	Всего	Арендная плата	Пени
684,3	584,6	99,7	689,4	587,8	101,6	5,1	3,2	1,9

На 1 января 2023 года размер недоимки (включая пени) по сравнению с 1 января 2022 года увеличился на 5,1 тыс. рублей и составил 689,4 тыс. рублей, что в 1,8 раза больше объема поступлений 2022 года.

2) *Доходы, получаемые в виде арендной платы, а также средства от продажи права на заключение договоров аренды за земли, находящиеся в собственности субъектов Российской Федерации (за исключением земельных участков бюджетных и автономных учреждений субъектов Российской Федерации).*

За 2022 год начислено доходов, получаемых за земли, находящиеся в собственности Мурманской области, в размере 6 289,6 тыс. рублей, поступило в областной бюджет 6 622,9 тыс. рублей или 100,4 % от утвержденных бюджетных назначений.

Сведения о недоимке указанного дохода за отчетный период приведены в следующей таблице.

тыс. рублей								
Недоимка на 01.01.2022			Недоимка на 01.01.2023			Изменение		
Всего	Арендная плата	Пени	Всего	Арендная плата	Пени	Всего	Арендная плата	Пени
10 157,2	6 792,7	3 364,5	10 519,4	6 452,0	4 067,4	362,2	-340,7	702,9

На 1 января 2023 года по сравнению с 1 января 2022 года размер недоимки (включая пени) увеличился до 10 519,4 тыс. рублей или на 362,2 тыс. рублей, что в 1,6 раза больше суммы поступлений 2022 года.

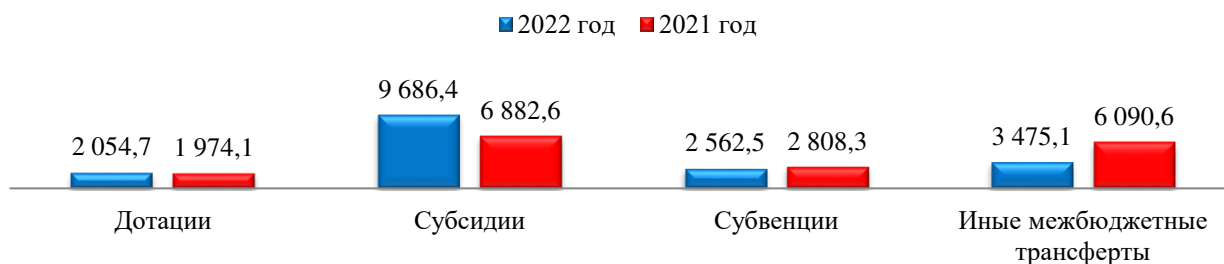
Таким образом, при повышении эффективности администрирования неналоговых доходов недоимка является потенциальным резервом увеличения поступлений от перечисленных доходов в областной бюджет.

Безвозмездные поступления

В соответствии с Отчетом об исполнении бюджета безвозмездные поступления в доход областного бюджета за 2022 год (кроме бюджетов государственных внебюджетных фондов) составили 19 646 943,4 тыс. рублей или 124,4 % от утвержденных бюджетных назначений, в том числе безвозмездные поступления от других бюджетов бюджетной системы Российской Федерации (за счет поступлений из федерального бюджета) составили 17 778 677,1 тыс. рублей или 122,4 % от утвержденных бюджетных назначений.

Объем безвозмездных поступлений в 2022 году увеличился по сравнению с 2021 годом на 6,9 процента. Удельный вес безвозмездных поступлений в общем объеме доходов областного бюджета увеличился на 3,0 процентных пункта к уровню 2021 года и составил 18,5 процента.

Структура, динамика и сравнительный анализ безвозмездных поступлений в доход областного бюджета за 2021 и 2022 годы представлены в приложении 2 и на следующей диаграмме (млн рублей).



Объем безвозмездных поступлений из федерального бюджета в 2022 году увеличился на 0,1 % по сравнению с 2021 годом и составил 17 778 677,1 тыс. рублей. Доля безвозмездных поступлений из федерального бюджета в общем объеме безвозмездных поступлений составила 90,5 процента.

В структуре безвозмездных поступлений дотации из федерального бюджета составили 10,5 % общего объема поступлений или 2 054 652,5 тыс. рублей. Плановые назначения исполнены на 129,3 процента. Размер дотаций в 2022 году увеличился на 4,1 % к уровню 2021 года.

Субсидии из федерального бюджета в областной бюджет поступили в сумме 9 686 429,1 тыс. рублей, что составило 49,3 % общего объема безвозмездных поступлений. Исполнение годовых назначений составило 112,9 процента. Поступление субсидий в 2022 году увеличилось на 40,7 % к уровню 2021 года.

Объем полученных субвенций из федерального бюджета составил 2 562 509,8 тыс. рублей или 13,0 % общего объема безвозмездных поступлений, исполнение составило 88,4 % от утвержденных бюджетных назначений. К уровню 2021 года объем поступивших субвенций снизился на 8,8 процента.

Иные межбюджетные трансферты поступили в размере 3 475 085,6 тыс. рублей (в 2,4 раза выше утвержденных бюджетных назначений), что в структуре безвозмездных поступлений составило 17,7 процента. Их поступление в 2022 году снизилось на 42,9 % к уровню 2021 года.

Сравнительный анализ объемов безвозмездных поступлений в доходы областного бюджета за 2022 год в разрезе главных администраторов доходов областного бюджета представлен в приложении 3.

Основная доля – 18 094 129,4 тыс. рублей или 92,1 % безвозмездных поступлений приходится на 7 главных администраторов доходов областного бюджета:

Министерство труда и социального развития Мурманской области – 5 785 337,2 тыс. рублей (29,4 %);

Министерство строительства Мурманской области – 3 066 498,0 тыс. рублей (15,6 %);

Министерство образования и науки Мурманской области – 2 394 618,4 тыс. рублей (12,2 %);

Министерство финансов Мурманской области – 2 137 347,7 тыс. рублей (10,9 %);

Министерство здравоохранения Мурманской области – 2 074 489,5 тыс. рублей (10,6 %);

Министерство природных ресурсов, экологии и рыбного хозяйства Мурманской области – 1 629 222,2 тыс. рублей (8,3 %);

Министерство транспорта и дорожного хозяйства Мурманской области – 1 006 616,4 тыс. рублей (5,1 %).

Дефицит (профицит) областного бюджета и источники его финансирования

Законом о бюджете дефицит областного бюджета установлен в сумме 32 578 091,2 тыс. рублей (в первоначальной редакции Закона о бюджете предусматривался дефицит в размере 20 341 215,1 тыс. рублей).

В соответствии с Отчетом об исполнении бюджета областной бюджет исполнен с дефицитом в сумме 24 889 156,8 тыс. рублей, что не превышает ограничение, установленное пунктом 2 статьи 92.1 БК РФ⁵.

В течение 2022 года заимствования в целях финансирования дефицита областного бюджета осуществлялись на основании Программы государственных внутренних заимствований Мурманской области, утвержденной статьей 19 Закона о бюджете⁶.

Источники финансирования дефицита областного бюджета, приведенные в Отчете об исполнении бюджета, сформированы в составе, соответствующем источникам, предусмотренным статьей 95 БК РФ для бюджетов субъектов Российской Федерации, а именно:

кредиты кредитных организаций в валюте Российской Федерации в сумме 6 200 000,0 тыс. рублей, включающей в себя сальдо от полученных на сумму 7 500 000,0 тыс. рублей и погашенных на сумму 1 300 000,0 тыс. рублей кредитов⁷;

бюджетные кредиты из других бюджетов бюджетной системы Российской Федерации в сумме 368 400,0 тыс. рублей, включающей в себя сальдо от полученных на сумму 7 868 400,0 тыс. рублей⁸ и погашенных на сумму 7 500 000,0 тыс. рублей⁹ бюджетных кредитов;

бюджетные кредиты, предоставленные внутри страны в валюте Российской Федерации в сумме «минус» 286 212,6 тыс. рублей, включающей в себя сальдо от предоставленных бюджетных кредитов муниципальным образованиям в сумме 412 400,0 тыс. рублей¹⁰ и возврата муниципальными образованиями и юридическими лицами бюджетных кредитов на сумму 126 187,4 тыс. рублей¹¹;

⁵ С учетом превышения, установленного абзацем 3 пункта 2 статьи 92.1 БК РФ

⁶ Приложение № 7 к Закону о бюджете

⁷ Кредитор – ПАО Сбербанк

⁸ От Министерства финансов Российской Федерации – 368 400,0 тыс. рублей, от Управления Федерального казначейства по Мурманской области – 7 500 000,0 тыс. рублей

⁹ Управлению Федерального казначейства по Мурманской области возвращено 7 500 000,0 тыс. рублей

¹⁰ Кредиты предоставлены 4 муниципальным образованиям Мурманской области на погашение муниципальных долговых обязательств и на финансирование дефицита местного бюджета

¹¹ Муниципальными образованиями возвращено 97 330,3 тыс. рублей, юридическими лицами – 28 857,1 тыс. рублей

операции по управлению остатками средств на единых счетах бюджетов в сумме «минус» 167 782,7 тыс. рублей;

изменение остатков средств на счетах по учету средств бюджета в сумме 18 774 752,1 тыс. рублей (уменьшение остатков средств бюджета).

Сумма бюджетных кредитов, предоставленных местным бюджетам в 2022 году (412 400,0 тыс. рублей), на 112 400,0 тыс. рублей превысила сумму, установленную пунктом 3 статьи 15 Закона о бюджете (300 000,0 тыс. рублей). Указанное превышение обусловлено предоставлением бюджетам трех муниципальных образований бюджетных кредитов в общей сумме 368 400,0 тыс. рублей за счет средств бюджетного кредита, полученного областным бюджетом из федерального бюджета¹². Увеличение бюджетных ассигнований на предоставление бюджетных кредитов местным бюджетам утверждено сводной бюджетной росписью областного бюджета по источникам финансирования дефицита областного бюджета¹³ без внесения изменений в Закон о бюджете, а также при отсутствии решения Правительства Мурманской области, как это установлено пунктом 26 статьи 10 Федерального закона от 29.11.2021 № 384-ФЗ «О внесении изменений в Бюджетный кодекс Российской Федерации и отдельные законодательные акты Российской Федерации и установлении особенностей исполнения бюджетов бюджетной системы Российской Федерации в 2022 году» (далее – Федеральный закон № 384-ФЗ).

Таким образом, в нарушение пункта 26 статьи 10 Федерального закона № 384-ФЗ внесение изменений в сводную бюджетную роспись осуществлено Министерством финансов Мурманской области при отсутствии решения Правительства Мурманской области.

Необходимо отметить, что в 2022 году:

средства от продажи акций и иных форм участия в капитале не поступали;
бюджетные кредиты юридическим лицам не предоставлялись;

в соответствии со статьей 16 Закона о бюджете осуществлена реструктуризация задолженности по бюджетным кредитам, предоставленным из областного бюджета местным бюджетам в 2019 и 2020 годах на частичное финансирование дефицитов местных бюджетов и для погашения муниципальных долговых обязательств. Реструктуризация проведена с частичным списанием (сокращением) суммы основного долга путем предоставления рассрочки по погашению остатка реструктурированной задолженности по бюджетному кредиту с переносом его погашения на период с

¹² В соответствии с Правилами предоставления, использования и возврата субъектами Российской Федерации бюджетных кредитов, полученных из федерального бюджета для погашения долговых обязательств субъекта Российской Федерации (муниципального образования) в виде обязательств по государственным (муниципальным) ценным бумагам субъекта Российской Федерации (муниципального образования) и кредитам, полученным субъектом Российской Федерации (муниципальным образованием) от кредитных организаций, иностранных банков и международных финансовых организаций, на 2022 год, утвержденными постановлением Правительства Российской Федерации от 05.05.2022 № 815

¹³ В бюджетной росписи бюджетные ассигнования на предоставление бюджетных кредитов местным бюджетам увеличены на 368 400,0 тыс. рублей, бюджетные ассигнования на погашение кредитов, полученных от кредитных организаций, уменьшены на аналогичную сумму

2023 по 2025 год включительно¹⁴. Реструктуризация задолженности проведена по 17 бюджетным кредитам, предоставленным 11 муниципальным образованиям, на общую сумму 878 078,0 тыс. рублей, из них объем списанной задолженности муниципальных образований составил 805 404,8 тыс. рублей.

Состояние внутреннего государственного долга Мурманской области

Статьей 1 Закона о бюджете верхний предел государственного внутреннего долга Мурманской области (далее – государственный долг) на 1 января 2023 года установлен в объеме 24 878 530,0 тыс. рублей, что на 1 200 000,0 тыс. рублей или на 5,1 %, выше первоначально утвержденного значения. Верхний предел долга по государственным гарантиям Мурманской области на 1 января 2023 года установлен в сумме 1 600 000,0 тыс. рублей.

Государственный долг на 1 января 2023 года составил 20 284 941,3 тыс. рублей¹⁵ или 81,5 % от установленного Законом о бюджете верхнего предела государственного долга.

За отчетный период государственный долг увеличился на 7 843 400,0 тыс. рублей или на 63,0 процента.

Анализ изменения объема и структуры государственного долга в отчетном году и его соотношение к объему налоговых и неналоговых доходов приведены в следующей таблице.

Вид долгового обязательства	Государственный долг				Прирост (+), снижение (-) тыс. рублей	Темп прироста %
	на 01.01.2022		на 01.01.2023			
	Объем, тыс. рублей	Структура долга, %	Объем, тыс. рублей	Структура долга, %		
Итого:	12 441 541,3	100 %	20 284 941,3	100 %	7 843 400,0	63,0 %
Кредиты, полученные от кредитных организаций	0,0	0,0 %	6 200 000,0	30,6 %	6 200 000,0	-
Бюджетные кредиты, привлеченные в федеральном бюджете	12 116 541,3	97,4 %	12 484 941,3	61,5 %	368 400,0	3,0 %
Государственная гарантия, предоставленная Мурманской областью	325 000,0	2,6 %	1 600 000,0	7,9 %	1 275 000,0	в 4,9 раза
<i>Размер долга к объему налоговых и неналоговых доходов</i>	<i>12,4%</i>	<i>X</i>	<i>23,5%</i>	<i>X</i>	<i>X</i>	<i>X</i>

¹⁴ На основании Правил проведения в 2022 году реструктуризации задолженности муниципальных образований Мурманской области перед областным бюджетом по бюджетным кредитам, утвержденных постановлением Правительства Мурманской области от 10.08.2022 № 641-ПП

¹⁵ Размер государственного долга подтверждается данными формы 0503172 «Сведения о государственном (муниципальном) долге, предоставленных бюджетных кредитах» и выпиской из долговой книги Мурманской области по состоянию на 01.01.2023

Государственный долг увеличился по всем видам долговых обязательств. Основной причиной роста государственного долга явилось привлечение кредитов кредитных организаций, а также увеличение размера предоставленных государственных гарантий.

Относительный показатель размера государственного долга к налоговым и неналоговым доходам на 1 января 2022 года составлял 12,4 % и на конец отчетного периода увеличился в 1,9 раза и составил 23,5 процента.

На 01.01.2023 в структуре государственного долга основную долю составляют бюджетные кредиты. Их удельный вес составил 61,5 %, сократившись за отчетный год на 35,9 процентных пункта. Доля кредитов, полученных от кредитных организаций, в общем объеме государственного долга составила 30,6 %, доля государственных гарантий Мурманской области – 7,9 процента.

В отчетном периоде государственные гарантии Мурманской области не исполнялись¹⁶.

Движение государственного долга в 2022 году по видам долговых обязательств представлено в следующей таблице.

тыс. рублей

Государственный долг по видам долговых обязательств	на 01.01.2022	Увеличение долговых обязательств	Уменьшение долговых обязательств	на 01.01.2023
Кредиты, полученные от кредитных организаций	0,0	7 500 000,0	1 300 000,0	6 200 000,0
Бюджетные кредиты, привлеченные в федеральном бюджете	12 116 541,3	368 400,0	0,0	12 484 941,3
Бюджетные кредиты, привлеченные на пополнение остатков средств на едином счете бюджета	0,0	7 500 000,0	7 500 000,0	0,0
Государственные гарантии, предоставленные Мурманской областью	325 000,0	1 600 000,0	325 000,0	1 600 000,0
Итого:	12 441 541,3	16 968 400,0	9 125 000,0	20 284 941,3

За анализируемый период привлечение кредитов, полученных от кредитных организаций, произведено в объеме 7 500 000,0 тыс. рублей по ставке 8,5 % годовых, бюджетных кредитов – в объеме 7 868 400,0 тыс. рублей по ставке 0,1 % годовых. Погашение кредитов, полученных от кредитных организаций, произведено в сумме 1 300 000,0 тыс. рублей. Бюджетные кредиты не погашались, что обусловлено реструктуризацией задолженности перед федеральным бюджетом.

Расходы на обслуживание государственного долга в 2022 году по сравнению с 2021 годом уменьшились на 24 375,0 тыс. рублей до суммы 12 720,3 тыс. рублей или в 2,9 раза, и не превысили ограничение, установленное статьей 111 БК РФ. Уменьшение расходов на обслуживание государственного долга объясняется привлечением кредитов кредитных организаций в декабре 2022 года и, как следствие, начислением процентов за пользование данными кредитами в 2023 году.

¹⁶ Исполнение обязательств осуществлялось принципалом: АО «Мурманэнергосбыт»

Расходы

Общий объем расходов областного бюджета, утвержденный Законом о бюджете в окончательной редакции, составил 137 131 785,4 тыс. рублей, при этом обязательства областного бюджета по сравнению с первоначально утвержденными показателями увеличились на 13 221 500,3 тыс. рублей или на 10,7 % (в 2021 году на 21,0%).

В соответствии с требованиями Бюджетного кодекса РФ, Закона о бюджетном процессе и статьи 13 Закона о бюджете в ходе исполнения областного бюджета Министерством финансов Мурманской области вносились изменения в сводную бюджетную роспись по разделам, подразделам, целевым статьям и видам расходов. Уточненной сводной бюджетной росписью областного бюджета на 2022 год расходы областного бюджета утверждены в сумме 142 468 763,5 тыс. рублей (далее – утвержденные бюджетные назначения), что на 5 336 978,1 тыс. рублей или на 3,9 % больше объема бюджетных обязательств, утвержденных статьей 1 Закона о бюджете (в 2021 году на 2 952 284,9 тыс. рублей или на 2,8 %).

Согласно Отчету об исполнении бюджета расходы в 2022 году исполнены в общем объеме 130 855 634,0 тыс. рублей или на 91,8 % от утвержденных бюджетных назначений (в 2021 году – на 93,8%).

Рост расходов бюджета в 2022 году по отношению к 2021 году составил 29 997 135,4 тыс. рублей или 29,7 % (в 2021 году расходы исполнены в общем объеме 100 858 498,6 тыс. рублей).

Объем исполненных в 2022 году бюджетных обязательств на 6 276 151,4 тыс. рублей или на 4,6 % меньше расходов областного бюджета, утвержденных статьей 1 Закона о бюджете.

Объемы исполнения расходных обязательств по кварталам в течение отчетного года и удельный вес поквартального исполнения в общем объеме исполненных расходов представлены в следующей таблице.

Показатели Отчета об исполнении бюджета (ф. 0503117)				Справочно		
Дата отчета	Утвержденные бюджетные назначения на 2022 год (на дату отчета)	Исполнено (на дату отчета)		Исполнено в квартал		Уд. вес в общем объеме исполненных за 2022 год расходов
		сумма	% от годовых назначений			
на 1 апреля	139 263 380,5	25 850 207,9	18,6%	1 кв.	25 850 207,9	19,8%
на 1 июля	141 419 031,3	57 776 318,5	40,8%	2 кв.	31 926 110,6	24,4%
на 1 октября	142 231 950,7	86 220 027,1	60,6%	3 кв.	28 443 708,6	21,7%
за 2022 год	142 468 763,5	130 855 634,0	91,8%	4 кв.	44 635 606,9	34,1%
				Всего	130 855 634,0	100,0 %

В ходе исполнения бюджета в 2022 году в целом обеспечено равномерное использование средств, однако имеет место недостижение установленных¹⁷ Правительством Мурманской области целевых значений поквартального исполнения расходов (за I квартал, первое полугодие, 9 месяцев и год

¹⁷ Постановление Правительства Мурманской области от 30.12.2020 № 978-ПП «О мерах по обеспечению исполнения областного бюджета»

соответственно не менее 20 %, 45 %, 70 % и 95 % от утвержденных годовых бюджетных назначений). Так, исполнение расходных обязательств по кварталам в течение отчетного года осуществлялось в следующих объемах:

в 1 квартале – 25 850 207,9 тыс. рублей или 18,6 % от утвержденных бюджетных назначений (в 2021 году – 19,5 %);

в первом полугодии – 57 776 318,5 тыс. рублей или 40,8 % от утвержденных бюджетных назначений (в 2021 году – 43,3 %);

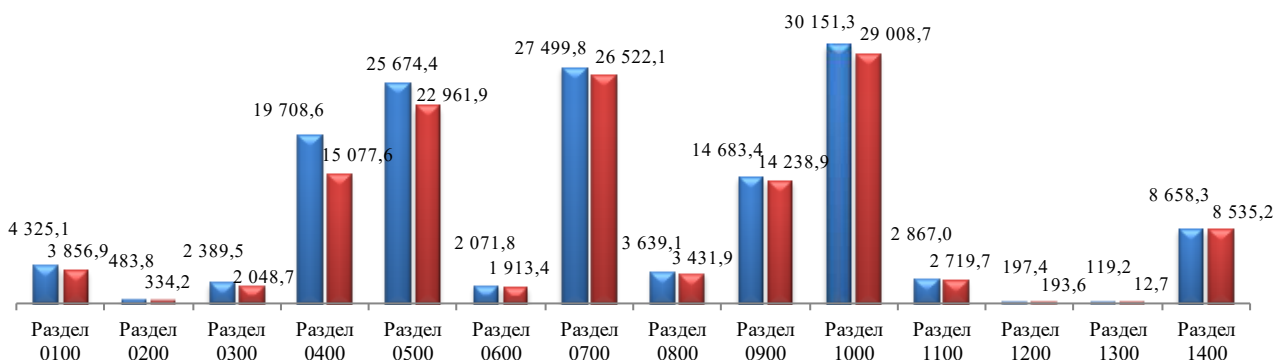
за 9 месяцев – 86 220 027,1 тыс. рублей или 60,6 % от утвержденных бюджетных назначений (в 2021 году – 64,9 %);

за 2022 год – 130 855 634,0 тыс. рублей или 91,8 % от утвержденных бюджетных назначений (в 2021 году – 93,8 %).

Исполнение расходной части областного бюджета по разделам функциональной классификации расходов бюджетов РФ представлено в следующей диаграмме и таблице.

ИСПОЛНЕНИЕ ОБЛАСТНОГО БЮДЖЕТА
в 2022 году (млн руб)

■ Утверждено ■ Исполнено



тыс. рублей

Код раздела	Наименование	Утвержденные бюджетные назначения	Исполнено		Неисполненные бюджетные назначения
			сумма	%	
0100	Общегосударственные вопросы	4 325 146,6	3 856 913,6	89,2%	468 233,0
0200	Национальная оборона	483 787,4	334 244,9	69,1%	149 542,4
0300	Национальная безопасность и правоохранительная деятельность	2 389 498,5	2 048 720,1	85,7%	340 778,3
0400	Национальная экономика	19 708 647,3	15 077 618,0	76,5%	4 631 029,2
0500	Жилищно-коммунальное хозяйство	25 674 410,4	22 961 935,9	89,4%	2 712 474,4
0600	Охрана окружающей среды	2 071 825,8	1 913 413,9	92,3%	158 411,9
0700	Образование	27 499 770,5	26 522 051,9	96,4%	977 718,6
0800	Культура и кинематография	3 639 073,5	3 431 872,0	94,3%	207 201,5
0900	Здравоохранение	14 683 380,6	14 238 922,5	97,0%	444 458,1
1000	Социальная политика	30 151 348,1	29 008 682,4	96,2%	1 142 665,7
1100	Физическая культура и спорт	2 866 957,9	2 719 747,7	94,9%	147 210,2
1200	Средства массовой информации	197 431,3	193 592,6	98,1%	3 838,7
1300	Обслуживание государственного и муниципального долга	119 171,9	12 720,3	10,7%	106 451,7
1400	Межбюджетные трансферты общего характера бюджетам бюджетной системы Российской Федерации	8 658 313,6	8 535 197,9	98,6%	123 115,7
	ВСЕГО РАСХОДОВ	142 468 763,5	130 855 634,0	91,8%	11 613 129,5

В соответствии с отчетом об исполнении бюджета в 2022 году ниже среднего показателя исполнения (95,0 %) исполнены расходы по девяти разделам:

- «Общегосударственные вопросы» – 89,2 % (в 2021 году – 74,9 %);
- «Национальная оборона» – 69,1 % (в 2021 году – 99,5 %);
- «Национальная безопасность и правоохранительная деятельность» – 85,7 % (в 2021 году – 85,2 %);
- «Национальная экономика» – 76,5 % (в 2021 году – 89,7 %);
- «Жилищно-коммунальное хозяйство» – 89,4 % (в 2021 году – 89,6 %);
- «Охрана окружающей среды» – 92,3 % (в 2021 году – 96,0 %);
- «Культура и кинематография» – 94,3 % (в 2021 году – 94,3 %);
- «Физическая культура и спорт» – 94,9% (в 2021 году – 95,4 %);
- «Обслуживание государственного и муниципального долга» – 10,7 % (в 2021 году – 90,5 %).

В структуре функциональной классификации расходов бюджетов РФ основной объем (более 70,0 %) финансовых ресурсов областного бюджета в 2022 году был направлен на расходы в сферах: «Жилищно-коммунальное хозяйство» - 17,5 % (в 2021 году – 13,9%); «Образование» – 20,3 % (в 2021 году – 21,0 %); «Здравоохранение» – 10,9 % (в 2021 году – 12,1 %); «Социальная политика» – 22,2 % (в 2021 году – 25,0 %).

Менее 1,0 % занимают расходы по каждому из следующих разделов классификации расходов бюджетов: «Национальная оборона» – 0,3%, «Средства массовой информации» – 0,1% и «Обслуживание государственного и муниципального долга» – 0,01%.



Данные об исполнении расходов областного бюджета за 2022 год по группам видов расходов областного бюджета представлены в таблице.

тыс. рублей

Наименование показателя	Вид расхода	Утвержденные бюджетные назначения	Исполнено		
			сумма	%	доля в расходах (%)
Расходы на выплаты персоналу в целях обеспечения выполнения функций государственными (муниципальными) органами, казенными учреждениями, органами управления государственными внебюджетными фондами	100	6 135 212,0	5 972 988,4	97,4 %	4,6 %
Закупка товаров, работ и услуг для обеспечения государственных (муниципальных) нужд	200	9 565 944,6	7 967 341,7	83,3 %	6,1 %
Социальное обеспечение и иные выплаты населению	300	24 021 521,0	23 358 700,7	97,2 %	17,9 %
Капитальные вложения в объекты государственной (муниципальной) собственности	400	7 530 623,1	4 279 484,3	56,8 %	3,3 %
Межбюджетные трансферты	500	43 684 942,6	41 306 054,9	94,6 %	31,6 %
Предоставление субсидий бюджетным, автономным учреждениям и иным некоммерческим организациям	600	32 362 802,3	31 473 914,7	97,3 %	24,1 %
Обслуживание государственного (муниципального) долга	700	119 171,9	12 720,3	10,7 %	0,01 %
Иные бюджетные ассигнования	800	19 048 546,0	16 484 429,0	86,5 %	12,6 %
ВСЕГО РАСХОДОВ		142 468 763,5	130 855 634,0	91,8 %	100,0 %

Наибольшую долю в объемах расхода областного бюджета в 2022 году составили: межбюджетные трансферты (31,6 %), предоставление субсидий бюджетным, автономным учреждениям и иным некоммерческим организациям (24,1%) и социальное обеспечение и иные выплаты населению (17,9 %).

В соответствии с **ведомственной структурой** расходов областного бюджета в 2022 году исполнение бюджетных обязательств осуществляли 32 главных распорядителя средств областного бюджета.

Сведения об исполнении утвержденных бюджетных назначений главными распорядителями средств областного бюджета представлены в приложении 4.

Основная доля неисполненных расходов областного бюджета (71,2 % или 8 071 179,9 тыс. рублей), приходится на двух главных распорядителей средств областного бюджета, в том числе:

Министерство транспорта и дорожного хозяйства Мурманской области – не исполнено 4 258 016,5 тыс. рублей (в 2021 году – 839 090,8 тыс. рублей);

Министерство строительства Мурманской области – не исполнено 3 813 163,4 тыс. рублей (в 2021 году – 2 202 674,0 тыс. рублей).

В соответствии с годовой бюджетной отчетностью главных администраторов средств областного бюджета (далее также – ГАБС) основными причинами неисполнения расходов областного бюджета в полном объеме являются:

невыполнение обязательств поставщиков, подрядчиков по государственным контрактам;

экономия по результатам проведения закупок товаров, работ, услуг для обеспечения государственных нужд;

перечисление межбюджетных трансфертов в пределах сумм, необходимых для оплаты денежных обязательств по расходам получателей средств соответствующего бюджета;

экономия по фонду оплаты труда и начислениям на выплаты по оплате труда;

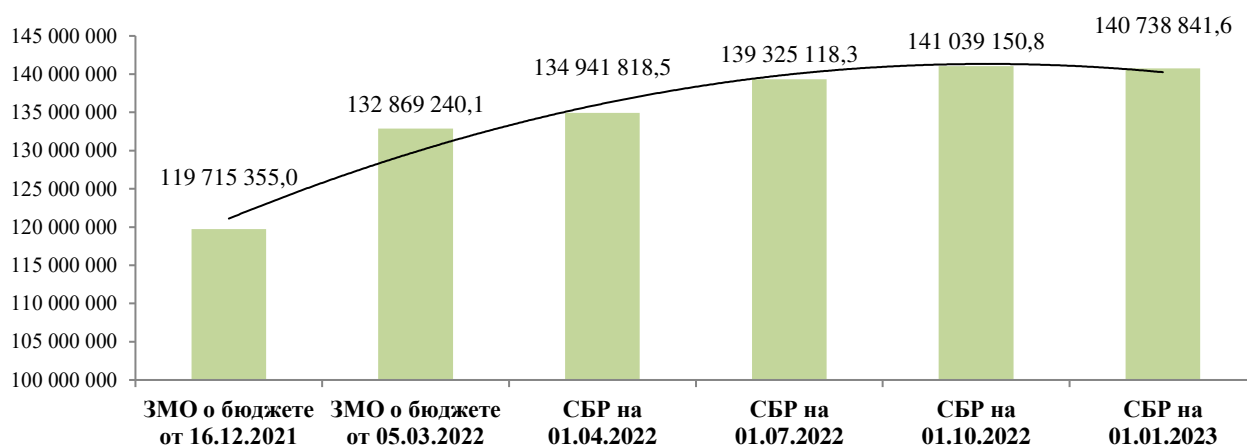
снижение численности получателей социальных выплат, пособий и компенсаций;

сокращение расходов на обслуживание государственного долга.

Исполнение расходов областного бюджета в разрезе государственных программ Мурманской области

В течение 2022 года бюджетные ассигнования на реализацию 16 государственных программ Мурманской области (далее – ГП, госпрограмма) были увеличены законами Мурманской области и сводной бюджетной росписью в целом на 21 023 486,6 тыс. рублей или 17,6 %, и на 1 января 2023 года составили 140 738 841,6 тыс. рублей.

Общий объем утвержденных расходов на реализацию госпрограмм в Законе о бюджете и сводной бюджетной росписи, тыс. рублей



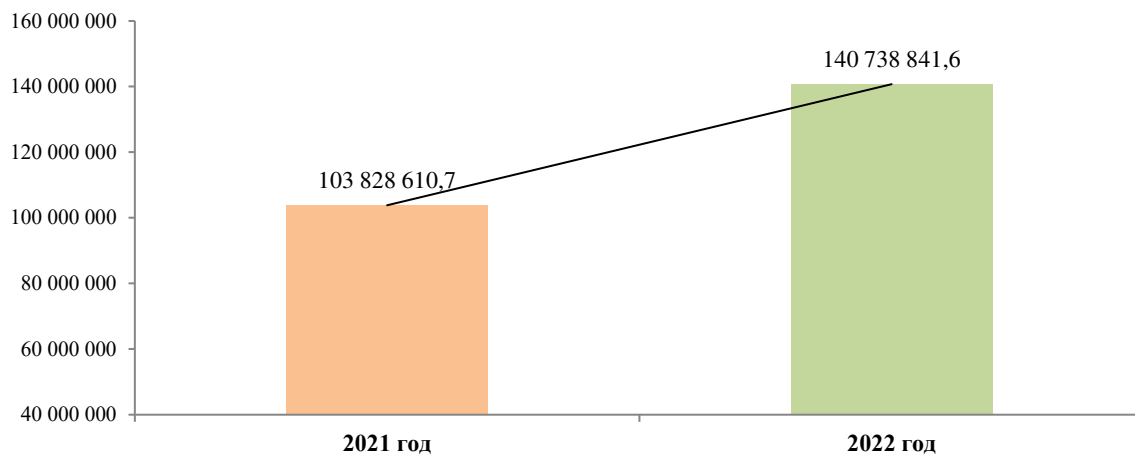
В течение 2022 года утвержденные бюджетные назначения:

- увеличились на реализацию 11 госпрограмм в диапазоне от 55 626,4 тыс. рублей (ГП «Занятость и труд») до 6 610 373,9 тыс. рублей (ГП «Комфортное жилье и городская среда»);

- уменьшились на реализацию 5 госпрограмм в диапазоне от 35 746,5 тыс. рублей (ГП «Информационное общество») до 523 639,1 тыс. рублей (ГП «Государственное управление и гражданское общество»).

Общий объем утвержденных расходов на реализацию госпрограмм в 2022 году возрос на 36 910 230,8 тыс. рублей или 35,5 % по сравнению с 2021 годом.

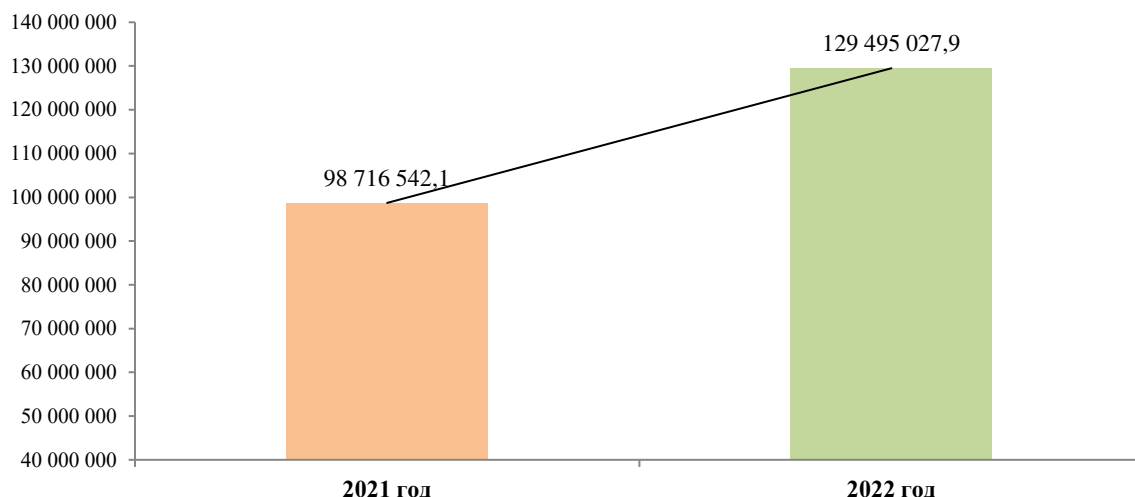
Общий объем утвержденных расходов на реализацию госпрограмм, тыс. рублей



Увеличение объема утвержденных бюджетных ассигнований наблюдается по всем госпрограммам в диапазоне от 92 688,0 тыс. рублей (ГП «Культура») до 9 676 068,0 тыс. рублей (ГП «Комфортное жилье и городская среда»).

В 2022 году расходы областного бюджета на реализацию госпрограмм исполнены на общую сумму 129 495 027,9 тыс. рублей или на 92,0 % от утвержденных бюджетных назначений, что на 3,1 процентных пункта ниже уровня исполнения указанных расходов в 2021 году (98 716 542,1 тыс. рублей или на 95,1 %).

Общий объем исполненных расходов на реализацию госпрограмм, тыс. рублей



В 2022 году общий объем исполненных расходов на реализацию госпрограмм увеличился на 30 778 485,7 тыс. рублей или 31,2 % по сравнению с 2021 годом. Увеличение объема исполненных расходов наблюдается по всем госпрограммам в диапазоне от 33 822,1 тыс. рублей (ГП «Занятость и труд») до 7 944 672,2 тыс. рублей (ГП «Комфортное жилье и городская среда»).

Объемы исполненных расходов на реализацию каждой госпрограммы, тыс. рублей



В 2022 году наблюдается увеличение уровня исполнения расходов по 5 госпрограммам в диапазоне от 0,7 % (ГП «Государственное управление и гражданское общество») до 8,5 % (ГП «Информационное общество»). В то же время уровень исполнения расходов по 11 госпрограммам снизился в диапазоне от 0,1 % (ГП «Образование и наука», ГП «Социальная поддержка») до 32,5 % (ГП «Экономический потенциал»).

В 2022 году расходы на реализацию госпрограмм исполнены:

- выше среднего процента от утвержденных бюджетных назначений по 11 госпрограммам (в 2021 году – 8 госпрограмм), в том числе наиболее высокое исполнение наблюдается по:

- ГП «Финансы» – 98,7 %, что на 1,2 процентных пункта ниже, чем в 2021 году (99,9 %);

- ГП «Здравоохранение» – 98,4 % что на 1,9 процентных пункта выше, чем в 2021 году (96,5 %);

- ГП «Формирование современной городской среды Мурманской области» – 97,1 %, что на 3,4 процентных пункта выше, чем в 2021 году (93,7 %).

- ниже среднего процента от утвержденных бюджетных назначений по 5 госпрограммам (в 2021 году – 8 госпрограмм), в том числе наиболее низкое исполнение менее 90,0 % наблюдается по:

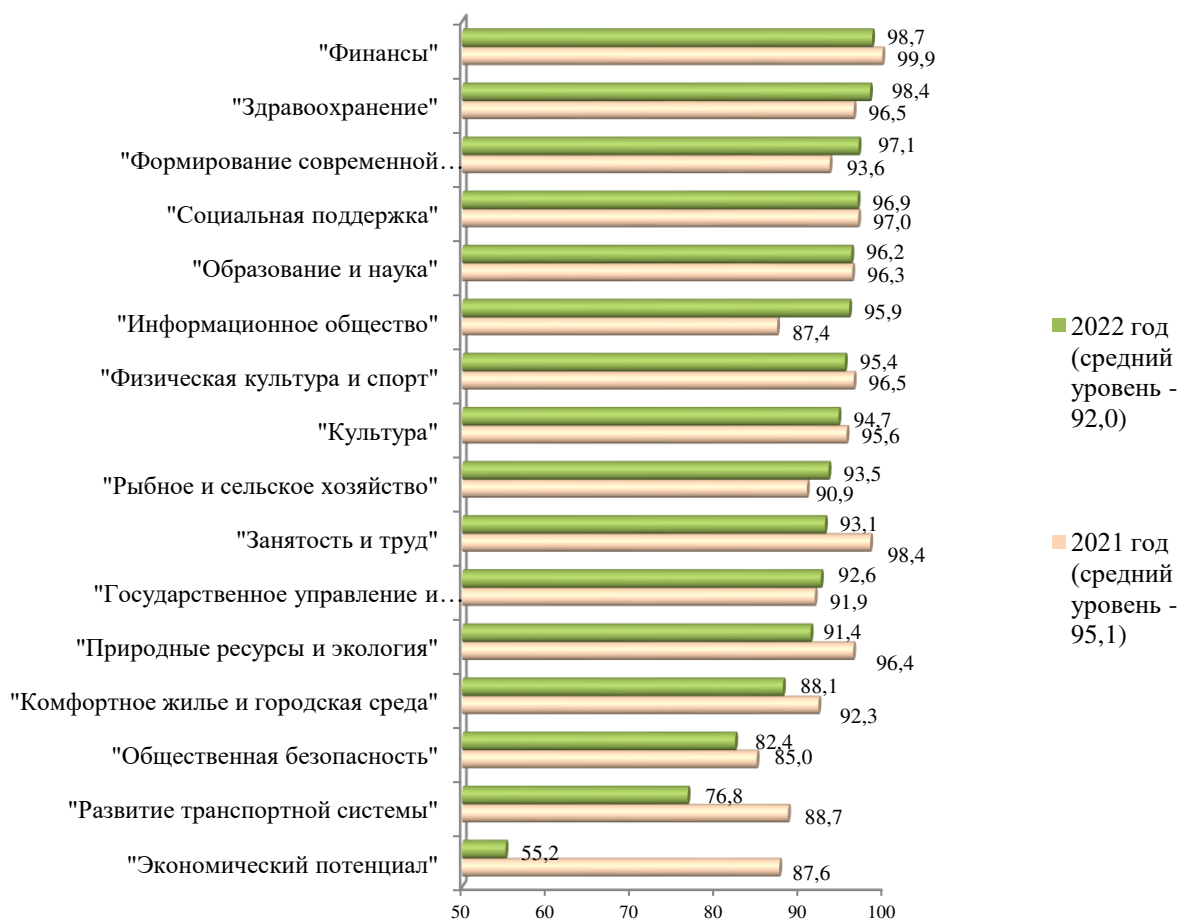
- ГП «Экономический потенциал» – 55,2 %, что на 32,5 процентных пункта ниже, чем в 2021 году (87,7 %);

- ГП «Развитие транспортной системы» – 76,8 %, что на 11,9 процентных пункта ниже, чем в 2021 году (88,8 %);

- ГП «Общественная безопасность» – 82,4 %, что на 2,6 процентных пункта ниже, чем в 2021 году (85,0 %).

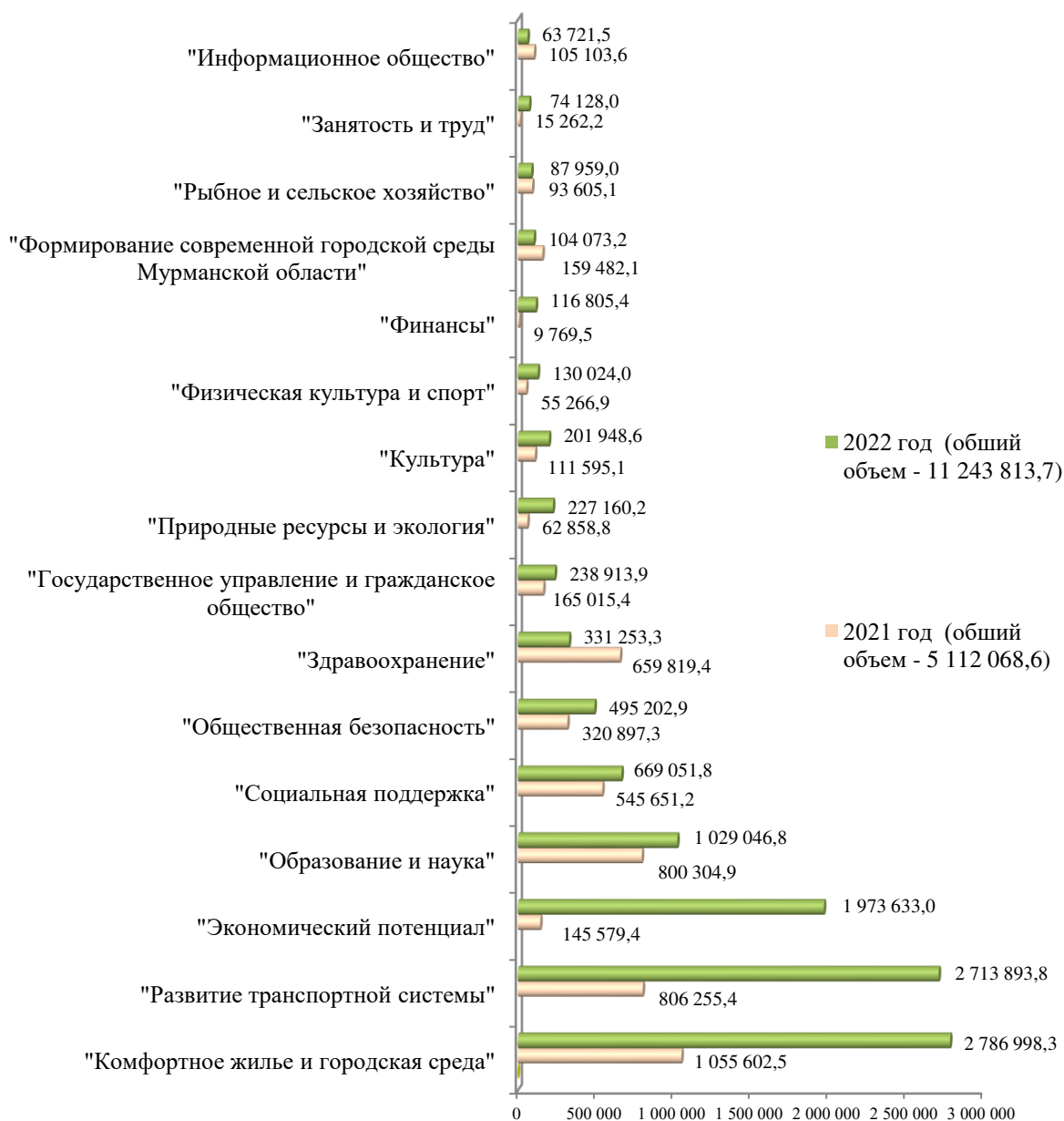
- ГП «Комфортное жилье и городская среда» – 88,1 %, что на 4,2 процентных пункта ниже, чем в 2021 году (92,3 %).

Уровень исполнения расходов областного бюджета на реализацию госпрограмм, в %



В 2022 году общий объем неисполненных расходов на реализацию госпрограмм составил 11 243 813,7 тыс. рублей и по сравнению с 2021 годом увеличился на 6 131 745,1 тыс. рублей или в 2,2 раза.

Объемы неисполненных расходов на реализацию госпрограмм, тыс. рублей



Наибольшая доля неисполненных расходов (75,6 %) приходится на реализацию четырех госпрограмм (в 2021 году – 5 госпрограмм):

ГП «Комфортное жилье и городская среда» – 24,8 % общего объема неисполненных бюджетных ассигнований или в сумме 2 786 998,3 тыс. рублей. По сравнению с 2021 годом неисполненные расходы по данной госпрограмме увеличились на 1 731 395,9 тыс. рублей или в 1,6 раза;

ГП «Развитие транспортной системы» – 24,1 % общего объема неисполненных бюджетных ассигнований или в сумме 2 713 893,8 тыс. рублей. По сравнению с 2021 годом неисполненные расходы по данной госпрограмме увеличились на 1 907 638,4 тыс. рублей или в 2,4 раза;

ГП «Экономический потенциал» – 17,6 % общего объема неисполненных бюджетных ассигнований или в сумме 1 973 633,0 тыс. рублей. По сравнению с 2021 годом неисполненные расходы увеличились на 1 828 053,6 тыс. рублей или в 12,6 раза;

ГП «Образование и наука» – 9,2 % общего объема неисполненных бюджетных ассигнований или в сумме 1 029 046,8 тыс. рублей. По сравнению с 2021 годом неисполненные расходы увеличились на 228 742,0 тыс. рублей или на 28,6 %.

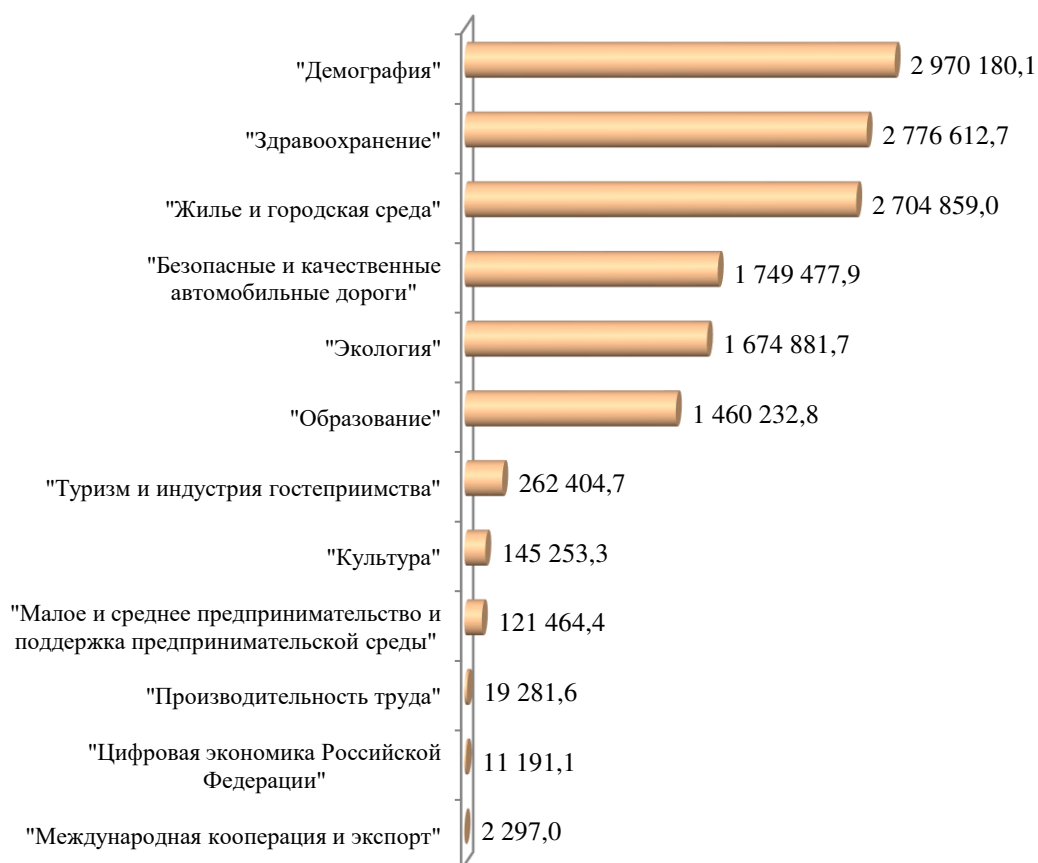
Информация об исполнении расходов областного бюджета на реализацию госпрограмм представлена в приложении 5.

Реализация региональных программ в рамках национальных проектов

В 2022 году утвержденные бюджетные ассигнования на реализацию 37 региональных проектов в рамках 12 национальных проектов (далее – НП) составили 14 938 621,4 тыс. рублей.

По итогам 2022 года расходы областного бюджета на реализацию национальных проектов исполнены на общую сумму 13 898 136,3 тыс. рублей или на 93,0 % от утвержденных бюджетных назначений.

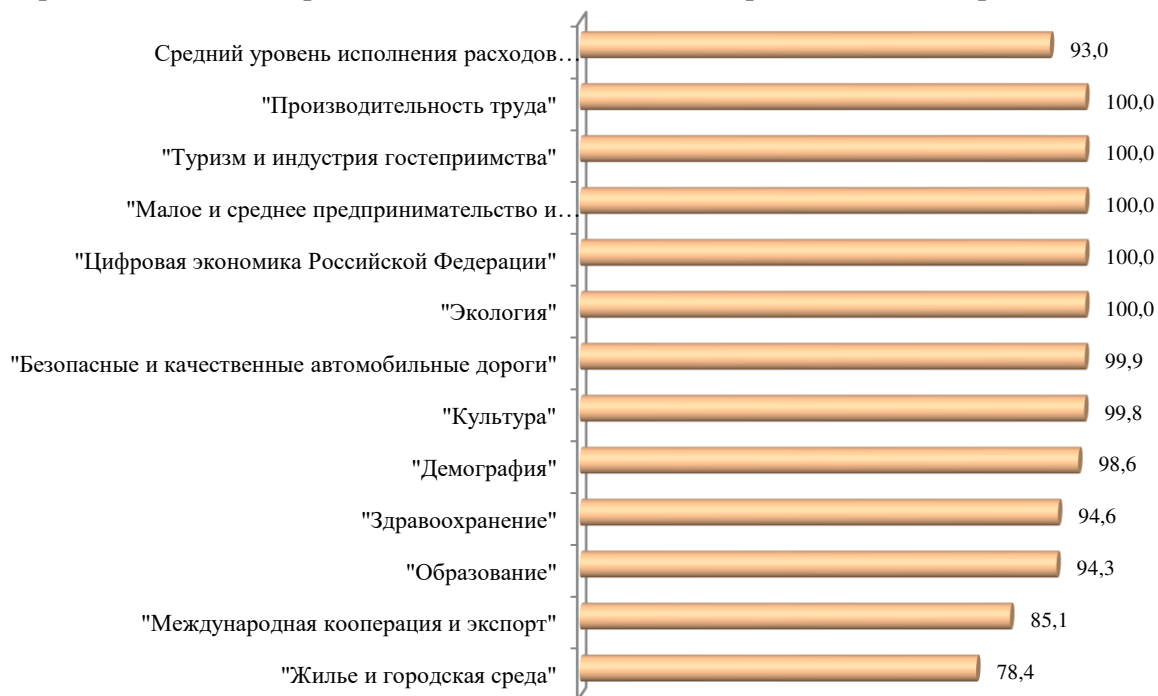
Объемы исполненных расходов в разрезе национальных проектов, тыс. рублей



Наиболее высокое исполнение приходится на следующие национальные проекты: «Производительность труда», «Малое и среднее предпринимательство и поддержка предпринимательской среды», «Туризм и индустрия гостеприимства», «Цифровая экономика Российской Федерации» – 100,0 %; «Безопасные и качественные дороги» – 99,9 %; «Культура» – 99,8 %.

Наиболее низкое исполнение расходов приходится на следующие национальные проекты: «Жилье и городская среда» – 78,4 %; «Международная кооперация и экспорт» – 85,1 %.

Уровень исполнения расходов областного бюджета на реализацию нацпроектов, в %



В 2022 году общий объем неисполненных бюджетных ассигнований на реализацию 20 региональных проектов в рамках 7 национальных проектов составил 1 040 485,1 тыс. рублей.

Объемы неисполненных расходов в разрезе национальных проектов, тыс. рублей



Информация об исполнении расходов областного бюджета на реализацию национальных (региональных) проектов представлена в приложении 6.

Межбюджетные трансферты

Общий объем межбюджетных трансфертов из областного бюджета, предусмотренный сводной бюджетной росписью на 2022 год, составил 43 684 942,6 тыс. рублей, что на 5 057 739,2 тыс. рублей, или на 13,1 % больше объема 2021 года (38 627 203,4 тыс. рублей), в том числе:

тыс. рублей

Наименование межбюджетного трансферта	Вид расхода	Предусмотрено сводной бюджетной росписью	Исполнено	Неисполненные назначения
Дотации в том числе, всего:	510	5 862 468,9	5 862 468,9	0,0
Дотации на выравнивание бюджетной обеспеченности	511	2 761 134,3	2 761 134,3	0,0
Иные дотации	512	3 101 334,6	3 101 334,6	0,0
Субсидии в том числе, всего:	520	14 881 496,5	13 349 471,8	1 532 024,7
Субсидии, за исключением субсидий на софинансирование капитальных вложений в объекты государственной (муниципальной) собственности	521	6 925 421,5	6 351 445,8	573 975,7
Субсидии на софинансирование капитальных вложений в объекты государственной (муниципальной) собственности	522	2 532 951,5	2 406 196,3	126 755,2
Консолидированные субсидии	523	5 423 123,5	4 591 829,7	831 293,8
Субвенции	530	18 624 214,4	18 156 799,3	467 415,1
Иные межбюджетные трансферты	540	3 088 850,3	2 721 769,9	367 080,4
Итого межбюджетных трансфертов бюджетам муниципальных образований		42 457 030,1	40 090 509,9	2 366 520,2
Субвенции на осуществление МВД РФ части полномочий по составлению протоколов об административных правонарушениях	530	7 037,7	7 037,7	0,0
Межбюджетные трансферты бюджету Пенсионного фонда Российской Федерации	570	703 591,2	703 468,7	122,5
Межбюджетные трансферты бюджету ТФОМС МО в том числе, всего:		517 283,6	505 038,6	12 245,0
Финансовое обеспечение дополнительных видов и условий оказания медицинской помощи, не установленных базовой программой ОМС	540	461 114,1	448 869,1	12 245,0
Дополнительное финансовое обеспечение		56 169,5	56 169,5	0,0
ИТОГО межбюджетных трансфертов		43 684 942,6	41 306 054,9	2 378 887,7

Согласно Отчету об исполнении бюджета в 2022 году:

бюджетам муниципальных образований Мурманской области направлено 40 090 509,9 тыс. рублей, или 94,4 % от запланированного объема, что на 6 509 629,5 тыс. рублей, или на 19,4% больше объема межбюджетных трансфертов, предоставленных в 2021 году (33 580 880,4 тыс. рублей);

межбюджетный трансферт в форме субвенции на осуществление Министерством внутренних дел РФ полномочий Мурманской области в части составления протоколов об административных правонарушениях, предусмотренных Законом Мурманской области от 06.06.2003 № 401-01-ЗМО «Об административных правонарушениях», предоставлен в объеме плановых

назначений в сумме 7 037,7 тыс. рублей, что на 752,5 тыс. рублей, или на 12,0 % больше объема средств, предоставленных в 2021 году (6 285,2 тыс. рублей);

межбюджетный трансферт бюджету ТФОМС Мурманской области на финансовое обеспечение дополнительных видов и условий оказания медицинской помощи, не установленных базовой программой ОМС, предоставлен в сумме 448 869,1 тыс. рублей, или 97,3 % от запланированного объема, что на 28 326,2 тыс. рублей, или на 6,7 % больше объема средств, предоставленных в 2021 году (420 542,9 тыс. рублей).

Межбюджетные трансферты, предоставляемые бюджетам муниципальных образований

В общем объеме расходов областного бюджета на 2022 год межбюджетные трансферты бюджетам муниципальных образований составили 28,1 % (в 2021 году – 33,1 %).

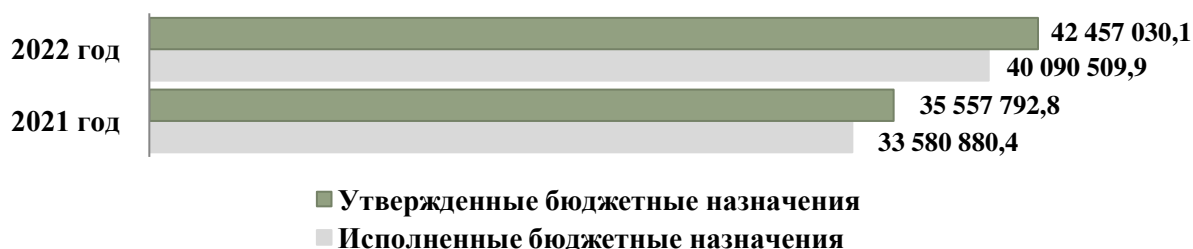
В ходе исполнения бюджета первоначально утвержденный объем межбюджетных трансфертов на 2022 год увеличен с 39 224 383,1 тыс. рублей до 42 457 030,1 тыс. рублей (по данным уточненной сводной бюджетной росписи) или на 8,2 %, в том числе по формам межбюджетных трансфертов:

тыс. рублей

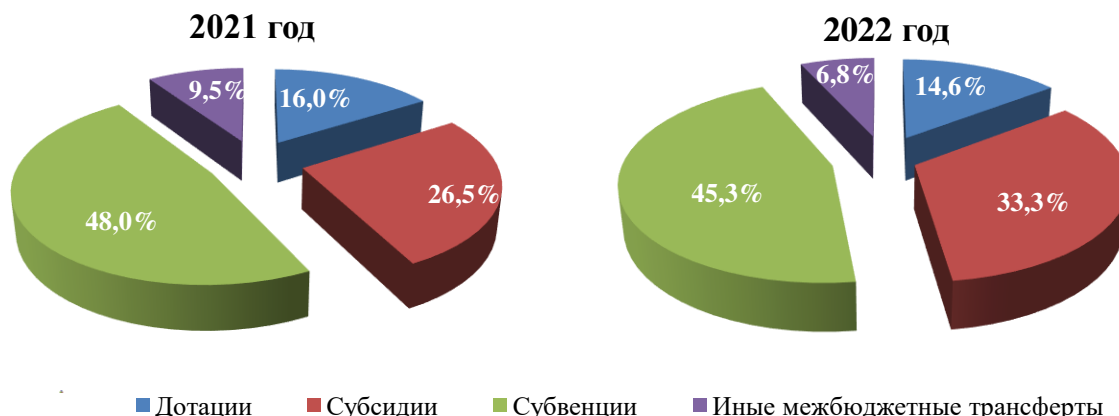
Наименование	Первоначально утвержденные бюджетные назначения	Бюджетные ассигнования по данным уточненной сводной бюджетной росписи	Отклонение	
			тыс. рублей	%
Межбюджетные трансферты бюджетам муниципальных образований, всего	39 224 383,1	42 457 030,1	3 232 647,0	8,2 %
Дотации	5 859 742,7	5 862 468,9	2 726,2	0,0 %
Субсидии	13 632 524,7	14 881 496,5	1 248 971,8	9,2 %
Субвенции	17 132 288,7	18 624 214,4	1 491 925,7	8,7 %
Иные межбюджетные трансферты	2 599 827,0	3 088 850,3	489 023,3	18,8 %

В 2022 году межбюджетные трансферты предоставлены бюджетам 17 муниципальных образований в общем объеме 40 090 509,9 тыс. рублей, распределены и исполнены по всем разделам классификации расходов за исключением разделов 0900 «Здравоохранение», 1200 «Средства массовой информации» и 1300 «Обслуживание государственного и муниципального долга».

Общий объем и динамика исполнения межбюджетных трансфертов за 2021-2022 годы, тыс. рублей



Структура исполнения межбюджетных трансфертов по формам их предоставления бюджетам муниципальных образований в 2022 году в сравнении с 2021 годом, %



Анализ исполнения по межбюджетным трансфертам в разрезе форм их предоставления относительно первоначальных законодательно утвержденных назначений и назначений, утвержденных уточненной сводной бюджетной росписью, представлен в таблице:

Показатель	тыс. рублей				
	Дотации	Субсидии	Субвенции	Иные межбюджетные трансферты	ИТОГО
Законодательно утвержденные назначения	5 859 742,7	13 632 524,7	17 132 288,7	2 599 827,0	39 224 383,1
Утвержденные бюджетные ассигнования (уточненная сводная бюджетная роспись)	5 862 468,9	14 881 496,5	18 624 214,4	3 088 850,3	42 457 030,1
Исполнено	5 862 468,9	13 349 471,8	18 156 799,3	2 721 769,9	40 090 509,9
Отклонение от назначений, утвержденных сводной бюджетной росписью	0,0	-1 532 024,7	-467 415,1	-367 080,4	-2 366 520,2
Доля в общем объеме исполненных межбюджетных трансфертов	14,6%	33,3%	45%	6,8%	100%
Процент исполнения	100%	89,7%	97,5%	88,1%	94,4%

Поквартальное кассовое исполнение межбюджетных трансфертов в 2022 году характеризуется следующими данными:

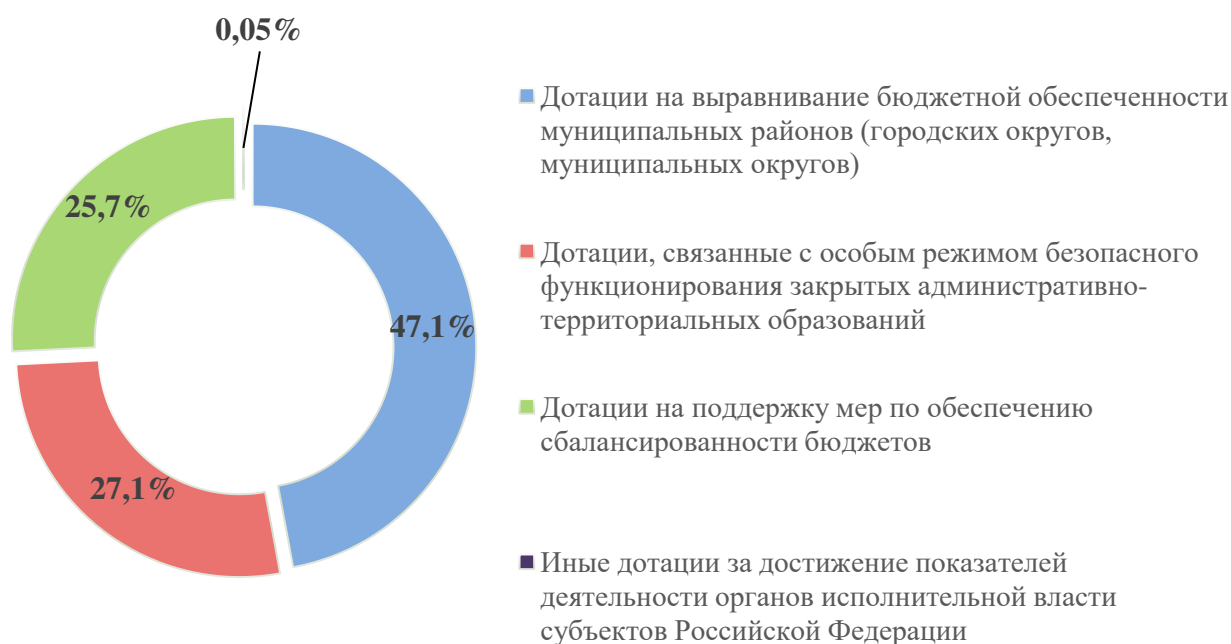
Наименование показателя	Наименование межбюджетного трансферта	тыс. рублей			
		1 квартал	2 квартал	3 квартал	2022 год
Кассовое исполнение	Дотации	1 077 680,0	2 554 534,2	3 526 653,9	5 862 468,9
		18,4%	25,2%	16,6%	39,8%
	Субсидии	987 174,6	3 154 758,0	6 794 317,1	13 349 471,8
	Субвенции	3 793 222,1	9 766 791,5	12 547 138,8	18 156 799,3
	Иные межбюджетные трансферты	173 753,2	740 648,4	1 364 929,8	2 721 769,9
	Всего:	6 031 829,9	16 216 732,1	24 233 039,6	40 090 509,9
Предусмотрено бюджетной росписью:		39 587 317,8	40 787 173,1	41 613 199,7	42 457 030,1
Исполнено (%):		15,2%	39,8%	58,2%	94,4%
Доля в общей сумме годового исполнения	сумма	6 031 829,9	10 184 902,2	8 016 307,5	15 857 470,3
	%	15,0%	25,4%	20,0%	39,6%

В 2022 году главными распорядителями средств областного бюджета при предоставлении бюджетам муниципальных образований межбюджетных трансфертов в целом и в форме дотаций не обеспечено исполнение подпункта 5 пункта 1.4 Положения о мерах по обеспечению исполнения областного бюджета, утвержденного постановлением Правительства Мурманской области от 30.12.2020 № 978-ПП, согласно которому главным распорядителям предписано предусматривать равномерное и эффективное использование средств областного бюджета в течение текущего финансового года – за I квартал, первое полугодие, 9 месяцев и год соответственно: не менее 20 %, 45 %, 70 % и 95 % от утвержденных годовых бюджетных назначений.

Дотации бюджетам муниципальных образований

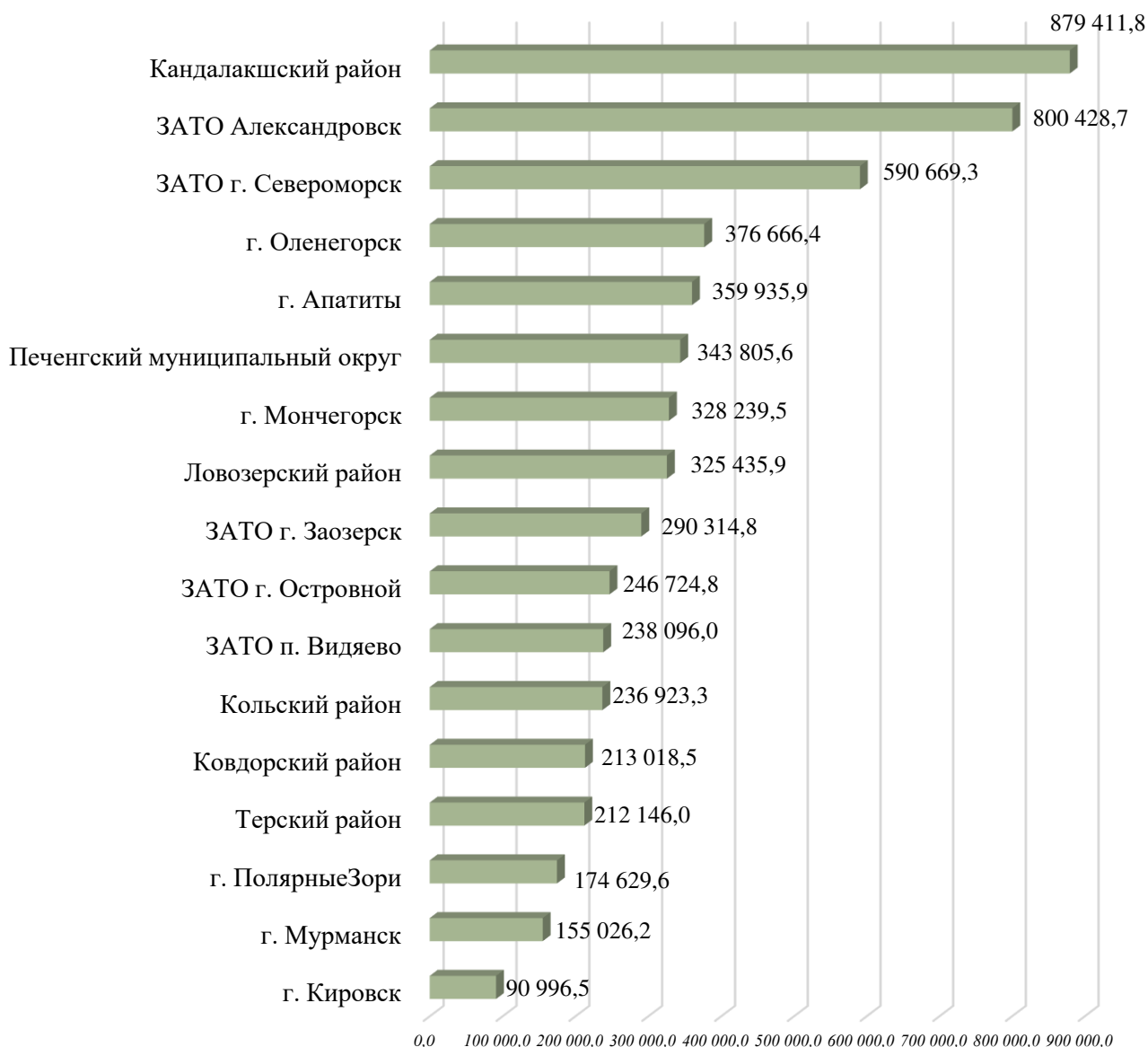
В соответствии с Отчетом об исполнении бюджета дотации бюджетам муниципальных образований предоставлены в объеме утвержденных бюджетных назначений в сумме 5 862 468,9 тыс. рублей (рост объема дотаций к уровню 2021 года составил 474 791,1 тыс. рублей или 8,8 %), структура дотаций представлена на диаграмме:

Структура дотаций, %



В 2022 году наибольший объем дотаций предоставлен закрытым административно-территориальным образованиям Мурманской области – 37,0% от общего объема дотаций (2 166 233,7 тыс. рублей), доля муниципальных округов составила 32,2% (1 887 292,0 тыс. рублей), муниципальных районов – 28,2% (1 653 917,0 тыс. рублей), городских округов – 2,6% (155 026,2 тыс. рублей).

**Распределение дотаций в разрезе муниципальных образований Мурманской области,
тыс. рублей**



В 2022 году дотации на выравнивание бюджетной обеспеченности муниципальных районов (городских округов, муниципальных округов) в общем объеме дотаций местным бюджетам составляют 47,1% (2 761 134,9 тыс. рублей) и превышают объем аналогичных дотаций, предоставляемых в 2021 году (2 132 905,5 тыс. рублей), на 628 229,4 тыс. рублей или на 29,5 процента.

Дотации местным бюджетам на поддержку мер по обеспечению сбалансированности бюджетов в 2022 году составили 25,7 % (1 508 999,4 тыс. рублей), что ниже уровня 2021 года на 148 617,9 тыс. рублей или на 9,0 процентов.

Объем дотаций, связанных с особым режимом безопасного функционирования закрытых административно-территориальных образований, сформированных за счет средств федерального бюджета, в 2022 году составил

27,1 % (1 589 609,0 тыс. рублей) с ростом на 5 154,0 тыс. рублей (или 0,3%) к уровню 2021 года.

В соответствии с постановлением Правительства Мурманской области от 20.09.2022 № 738-ПП бюджетам 4 муниципальных образований, в которых деятельность участников муниципальных управленческих команд в наибольшей степени способствовала достижению Мурманской областью по итогам 2021 года значений (уровней) показателей для оценки эффективности деятельности высших должностных лиц субъектов Российской Федерации и деятельности органов исполнительной власти субъектов Российской Федерации, предоставлены иные дотации в сумме 2 726,2 тыс. рублей или 0,05 % от общего объема дотаций¹⁸.

Общая динамика изменения долговых обязательств муниципальных образований Мурманской области за 2021-2022 годы характеризуется следующими данными.

тыс. рублей

Муниципальные долговые обязательства на отчетные даты	01.01.2021	01.01.2022	Изменение		01.01.2023	Изменение	
ВСЕГО, в том числе:	4 315 560,8	4 046 065,9	-269 494,9	-6,2%	3 775 039,3	-271 026,6	-6,7%
<i>бюджетные кредиты, всего, в том числе</i>	<i>1 570 333,0</i>	<i>1 707 991,0</i>	<i>137 658,0</i>	<i>8,8%</i>	<i>1 310 479,4</i>	<i>-397 511,6</i>	<i>-23,3%</i>
Городские округа	571 983,0	658 804,5	86 821,5	15,2%	300 986,2	-357 818,3	-54,3%
Муниципальные округа	880 542,0	938 787,8	58 245,8	6,6%	960 150,5	21 362,7	2,3%
Муниципальные районы	117 808,0	110 398,7	-7 409,3	-6,3%	49 342,7	-61 056,0	-55,3%
<i>коммерческие кредиты, всего, в том числе</i>	<i>2 745 227,9</i>	<i>2 338 074,9</i>	<i>-407 153,0</i>	<i>-14,8%</i>	<i>2 464 559,9</i>	<i>126 485,0</i>	<i>5,4%</i>
Городские округа	2 099 500,0	1 779 447,0	-320 053,0	-15,2%	2 174 559,9	395 112,9	22,2%
Муниципальные округа	645 727,9	558 627,9	-87 100,0	-13,5%	290 000,0	-268 627,9	-48,1%
Муниципальные районы	0,0	0,0	0,0	x	0,0	0,0	x

По состоянию на 01.01.2023 долговые обязательства имели 14 из 17 муниципальных образований Мурманской области (бюджеты ЗАТО п. Видяево, ЗАТО г. Островной и Кольского района не имели долговых обязательств).

В течение 2022 года долг муниципальных образований снизился на 271 026,6 тыс. рублей (или на 6,7%), и составил 3 775 039,3 тыс. рублей, при этом в общем объеме долговых обязательств доля коммерческих кредитов выросла на 5,4 %, доля бюджетных кредитов – снизилась на 23,3 процента.

¹⁸ Источником финансового обеспечения которых является дотация (грант), полученная из федерального бюджета за достижение Мурманской областью показателей деятельности органов исполнительной власти субъектов Российской Федерации, для поощрения муниципальных управленческих команд Мурманской области.

Общая структура муниципального долга по состоянию на 01.01.2023 в разрезе муниципальных образований, тыс. рублей



Наибольшую долю в структуре муниципальных долгов занимают кредиты кредитных организаций – 65,3 % или 2 464 559,9 тыс. рублей, доля которых увеличилась по сравнению с 2021 годом (57,8 % или 2 338 074,9 тыс. рублей), соответственно доля бюджетных кредитов, полученных бюджетами муниципальных образований, снизилась и составила 34,7 % или 1 310 479,4 тыс. рублей (в 2021 году составила 42,2 % или 1 707 991,0 тыс. рублей).

Основными причинами возникновения кредитных обязательств муниципальных образований по-прежнему являются необходимость финансирования дефицитов местных бюджетов, а также обязательства в рамках заключенных соглашений и договоров о пролонгации и реструктуризации долговых обязательств.

Субвенции бюджетам муниципальных образований

Согласно Отчету об исполнении бюджета бюджетные ассигнования в форме субвенций исполнены в сумме 18 156 799,3 тыс. рублей или 97,5 % от утвержденных уточненной сводной бюджетной росписью (18 624 214,4 тыс. рублей), объем неисполненных бюджетных назначений по отдельным субвенциям составил 467 415,1 тыс. рублей.

Основная доля субвенций сосредоточена по разделам, составляющим 98,6 % общего объема исполненных субвенций, в том числе 07 «Образование» (88,5%) и 10 «Социальная политика» (10,2%), из них наибольшее неисполнение сложилось по разделу «Социальная политика», в том числе:

субвенция на предоставление жилых помещений детям-сиротам и детям, оставшимся без попечения родителей, лицам из их числа по договорам найма специализированных жилых помещений – в сумме 170 986,9 тыс. рублей (или 33,6 %) в основном муниципальным образованием г. Мурманск (164 536,8 тыс. рублей или 37,8 %);

субвенция на содержание ребенка в семье опекуна (попечителя) и приемной семье, а также вознаграждение, причитающееся приемному родителю – в сумме 67 068,7 тыс. рублей (или 7,4 %),

субвенция на выплату компенсации родительской платы за присмотр и уход за детьми, посещающими образовательные организации, реализующие общеобразовательные программы дошкольного образования – в сумме 66 398,6 тыс. рублей (или 24,2 %);

субвенция на осуществление государственных полномочий по предоставлению единовременной денежной выплаты многодетным семьям на улучшение жилищных условий – в сумме 51 487,3 тыс. рублей (или 69,4 %),

что обусловлено перечислением межбюджетных трансфертов по заявкам муниципальных образований в соответствии со сложившейся потребностью в средствах, а также уменьшением численности получателей выплат, пособий и компенсаций по сравнению с запланированной;

субвенция на возмещение расходов по гарантированному перечню услуг по погребению – в сумме 1 500,4 тыс. рублей (или 51,5 %), бюджетные назначения не исполнены в полном объеме следующими муниципалитетами: ЗАТО г. Заозерск, ЗАТО п. Видяево, Ковдорский и Печенгский муниципальные округа, Кандалакшский, Кольский и Терский районы. Счетная палата ежегодно отмечает высокий процент неисполнения расходов по средствам указанной субвенции, что является следствием издержек при планировании бюджетных ассигнований и недостатков методики расчета субвенции.

В 2022 году уровень исполнения бюджетных ассигнований, предоставленных бюджетам муниципальных образований в виде субвенций, – 98,1 % соответствует уровню 2021 года, что позволяет сделать вывод о качественном планировании указанных расходов областного бюджета, за исключением отдельных субвенций.

Субсидии бюджетам муниципальных образований

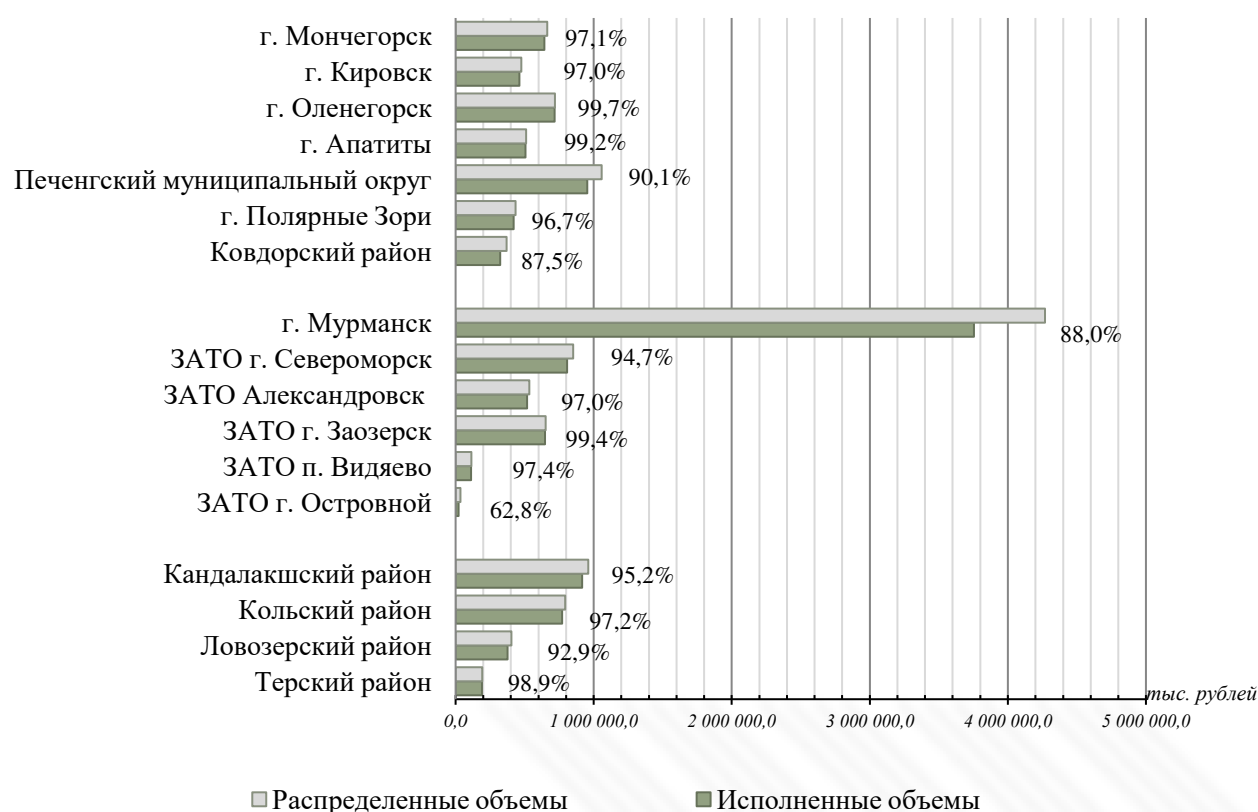
Согласно Отчету об исполнении бюджета субсидии бюджетам муниципальных образований исполнены в сумме 13 349 471,8 тыс. рублей или 89,7 % ассигнований, предусмотренных сводной бюджетной росписью (в 2021 году исполнено 8 900 176,9 тыс. рублей или 86,5 процента).

В 2022 году бюджетам муниципальных образований предоставлялись субсидии на софинансирование расходных обязательств местных бюджетов в части капитальных вложений в объекты муниципальной собственности муниципальных образований, субсидии социальной направленности, а также консолидированные субсидии:

тыс. рублей

Межбюджетные субсидии	Вид расхода	Утверждено (уточненной бюджетной росписью)	Исполнено	Неисполненные назначения	
				Сумма	%
Общий объем субсидий, в том числе	х	14 881 496,5	13 349 471,8	1 532 024,7	10,3 %
Субсидии, за исключением субсидий на софинансирование капитальных вложений в объекты государственной (муниципальной) собственности	521	6 925 421,5	6 351 445,8	573 975,7	8,3 %
Субсидии на софинансирование капитальных вложений в объекты государственной (муниципальной) собственности	522	2 532 951,5	2 406 196,3	126 755,2	5,0 %
Консолидированные субсидии	523	5 423 123,5	4 591 829,7	831 293,8	15,3 %

Распределение и исполнение субсидий в разрезе муниципальных образований Мурманской области (без учета данных по городским и сельским поселениям), %



В 2022 году местным бюджетам предоставлены средства 100 межбюджетных субсидий, при этом их исполнение характеризуется следующими данными:

- полностью исполнены 28 субсидий в общем объеме 5 547 214,5 тыс. рублей, что составляет 41,6 % в общем объеме исполненных ассигнований по субсидиям;

- уровень исполнения свыше 90 % от объема предусмотренных ассигнований – 39 субсидий на общую сумму 5 223 781,5 тыс. рублей или 39,1 % в общем объеме исполненных ассигнований по субсидиям;

- уровень исполнения от 50 % до 90 % объема предусмотренных ассигнований – 19 субсидий на общую сумму 2 478 602,2 тыс. рублей или 18,6 % в общем объеме исполненных ассигнований по субсидиям, из них:

- на приобретение коммунальной техники для уборки территорий муниципальных образований Мурманской области в сумме 333 297,4 тыс. рублей или 83,4%;
- на обеспечение мероприятий по переселению граждан из аварийного жилищного фонда (за счет средств государственной корпорации – Фонд содействия реформированию жилищно-коммунального хозяйства) в сумме 658 038,0 тыс. рублей или 73,1%;
- бюджету муниципального образования городской округ город-герой Мурманск на осуществление функций административного центра области в сумме 327 551,6 тыс. рублей или 72,7%;

- уровень исполнения ниже 50 % от объема предусмотренных ассигнований – 7 субсидий на общую сумму 99 873,6 тыс. рублей или 0,7 % в общем объеме исполненных ассигнований по субсидиям, из них:

- на обеспечение мероприятий по переселению граждан из аварийного жилищного фонда – в сумме 35 822,8 тыс. рублей или 42,1%;
- на разработку проектной документации по строительству, реконструкции и капитальному ремонту автомобильных дорог местного значения и искусственных дорожных сооружений на них (на конкурсной основе) за счет средств дорожного фонда – в сумме 23 725,2 тыс. рублей или 22,6%;
- на обеспечение инженерной инфраструктурой земельных участков, на которых планируется реализация проектов развития индивидуального жилищного строительства, или земельных участков, предоставленных многодетным семьям и расположенных в общем или смежном с такими земельными участками кадастровом квартале – в сумме 28 444,5 тыс. рублей или 19,8%;
- на реализацию мероприятий, направленных на ликвидацию накопленного экологического ущерба – в сумме 3 907,2 тыс. рублей или 2,8 %. Неисполнение составило 137 169,5 тыс. рублей или 97,2%, что связано с отсутствием положительного заключения государственного учреждения, уполномоченного на проведение государственной экспертизы проектной документации и результатов инженерных изысканий;

- не исполнены в полном объеме 7 субсидий на общую сумму 217 678,4 тыс. рублей или 22,2 % от общего объема неисполнения по субсидиям, из них:

- на финансовое обеспечение дорожной деятельности в части отдельных мероприятий по технической эксплуатации автомобильных дорог местного значения (на конкурсной основе) за счет средств дорожного фонда в сумме 150 000,0 тыс. рублей – не распределены в ходе исполнения бюджета;
- на государственную поддержку отрасли культуры в сумме 24 707,8 тыс. рублей – г. Мурманск;

- на приобретение жилых помещений для граждан, проживающих в аварийном жилищном фонде путем участия в долевом строительстве в сумме 19 471,1 тыс. рублей – г.п. Зеленоборский;
- на софинансирование капитального ремонта объектов, находящихся в муниципальной собственности в сумме 12 000,5 тыс. рублей – Ковдорский муниципальный округ;
- на софинансирование капитальных вложений в объекты муниципальной собственности в сумме 6 524,9 тыс. рублей – Ловозерский район;
- на обеспечение мероприятий по переселению граждан из аварийного жилищного фонда (за счет средств государственной корпорации – Фонд содействия реформированию жилищно-коммунального хозяйства) в сумме 4 678,4 тыс. рублей – г.п. Зеленоборский;
- на обеспечение мероприятий по переселению граждан из аварийного жилищного фонда в сумме 295,8 тыс. рублей – г.п. Зеленоборский.

Всего в 2022 году на софинансирование объектов капитального строительства муниципальной собственности из областного бюджета направлено 2 532 951,6 тыс. рублей (выше уровня 2021 года на 423 150,1 тыс. рублей или на 16,7 %), в том числе за счет средств:

федерального бюджета – 617 956,2 тыс. рублей или 24,4 %;

некоммерческой организации «Фонд развития моногородов» – 39 359,3 тыс. рублей или 1,6 %;

областного бюджета – 1 875 636,1 тыс. рублей или 74,0 %.

Бюджетные ассигнования предусмотрены 12 муниципальным образованиям Мурманской области на 24 объекта капитального строительства (в 2021 году бюджетам 13 муниципальных образований на 26 объектов). Бюджетные ассигнования исполнены в сумме 2 406 196,4 тыс. рублей или 95,0 %, полностью не исполнены ассигнования в общей сумме 17 749,9 тыс. рублей по следующим объектам и муниципальным образованиям.

Муниципальное образование	Объект муниципальной собственности	тыс. рублей Предусмотренные бюджетные ассигнования
ЗАТО Александровск	Лыжная трасса в ЗАТО Александровск	6 475,0
Кандалакшский район	Разработка проектной документации «Крытого катка с искусственным льдом в г. Кандалакше»	4 750,0
Ловозерский район	Реконструкция здания детского сада в с. Краснощелье под школу	6 524,9
ИТОГО		17 749,9

Иные межбюджетные трансферты

Согласно Отчету об исполнении бюджета иные межбюджетные трансферты исполнены в сумме 2 721 769,9 тыс. рублей или на 88,1% от утвержденных бюджетных назначений (3 088 850,3 тыс. рублей), неисполнение составило 367 080,4 тыс. рублей, при этом наиболее значительное сложилось по следующим направлениям расходов:

в сумме 123 115,7 тыс. рублей (или 35,6%) на реализацию проектов развития социальной и инженерной инфраструктур;

в сумме 100 458,6 тыс. рублей (или 69,9%) на обеспечение создания безопасных и комфортных мест ожидания общественного транспорта, оборудованных информационным табло о передвижении общественного транспорта, схемами и информацией о периодичности движения.

Публичные нормативные обязательства

Показатели Отчета об исполнении бюджета в части расходов, связанных с исполнением публичных нормативных обязательств, соответствуют бюджетной отчетности главных распорядителей средств областного бюджета.

Расходы, направленные на исполнение публичных нормативных обязательств, в 2022 году исполнены в общем объеме 8 998 651,4 тыс. рублей или на 97,3 % от утвержденных бюджетных назначений (9 244 776,4тыс. рублей).

Объем бюджетных ассигнований и кассовые расходы на исполнение публичных нормативных обязательств в разрезе главных распорядителей средств областного бюджета представлены в следующей таблице.

тыс. рублей

Наименование ведомства	Утвержденные бюджетные назначения	Исполнено	Неисполненные назначения	% исполнения
Министерство труда и социального развития Мурманской области	9 074 367,5	8 829 285,1	245 082,4	97,3 %
Министерство образования и науки Мурманской области	16 908,9	16 763,0	145,9	99,1 %
Министерство здравоохранения Мурманской области	153 500,0	152 603,3	896,7	99,4 %
Итого	9 244 776,4	8 998 651,4	246 125,0	97,3 %

В 2022 году наиболее низкий процент исполнения в связи с заявительным характером выплат отмечается по следующим публичным нормативным обязательствам:

единовременная материальная помощь гражданам Российской Федерации, имеющим место жительства в Мурманской области, призванным на военную службу по мобилизации, – 32,8 % от утвержденного объема бюджетных ассигнований;

выплаты на оплату проезда в медицинские организации и обратно беременным и родившим женщинам – 0,7 % от утвержденного объема бюджетных ассигнований;

выплата государственного единовременного пособия и ежемесячной денежной компенсации гражданам при возникновении поствакцинальных осложнений – 24,3 % от утвержденного объема бюджетных ассигнований;

единовременная материальная помощь отдельным категориям граждан из числа военнослужащих, проходивших службу в войсках национальной гвардии Российской Федерации, и членов их семей, а также граждан, зарегистрированных на территории Мурманской области, пребывавших в запасе и заключивших краткосрочный контракт о прохождении военной службы в зоне

проведения специальной военной операции, проводимой с 24 февраля 2022 года, – 49,9 % от утвержденного объема бюджетных ассигнований.

Бюджетные инвестиции в объекты капитального строительства государственной собственности

В течение 2022 года бюджетные ассигнования на бюджетные инвестиции в объекты капитального строительства государственной собственности увеличены законами Мурманской области и сводной бюджетной росписью в целом на 277 599,1 тыс. рублей или на 4,5 %, и составили 6 380 623,3 тыс. рублей. При этом количество объектов капитального строительства, планируемых к финансированию, в течение 2022 года возросло на 9 единиц (с 23 до 32 объектов).

Относительно 2021 года объем бюджетных инвестиций увеличился на 4 387 271,4 тыс. рублей или в 3,2 раза (с 1 993 351,9 тыс. рублей до 6 380 623,3 тыс. рублей), что обусловлено началом реконструкции и строительства ряда крупных объектов (централизованных систем водоснабжения, автодорог, жилых домов, объектов социальной инфраструктуры).

В 2022 году расходы областного бюджета на бюджетные инвестиции в объекты капитального строительства государственной собственности исполнены в общей сумме 3 129 484,3 тыс. рублей, что составляет 49,0 % от утвержденных бюджетных назначений (в 2021 году исполнены в сумме 1 039 835,6 тыс. рублей или 52,2 % от утвержденных бюджетных назначений). В полном объеме исполнены расходы по пяти из тридцати двух объектов капитального строительства, еще по пяти объектам расходы исполнены более чем на 90,0 процентов.

Общий объем неисполненных бюджетных ассигнований по двадцати семи объектам капитального строительства составил 3 251 139,0 тыс. рублей. Наибольшее неисполнение в абсолютном выражении сложилось по пяти объектам:

«Реконструкция автомобильной дороги Мишуково – Снежногорск, км 0+000 – км 19+000» в сумме 1 500 000,0 тыс. рублей или 100,0 % утвержденных бюджетных назначений (причина: отсутствие положительного заключения экспертизы на проектную документацию);

«Школа по переулку Казарменному в городе Мурманске» в сумме 562 917,6 тыс. рублей или 57,9 % утвержденных бюджетных назначений (причина: нарушение подрядной организацией сроков выполнения работ по контракту по причине недобросовестного исполнения своих обязательств);

«Жилые дома в г. Мурманске по ул. Бондарной» в сумме 366 422,3 тыс. рублей или 98,5 % утвержденных бюджетных назначений (причина: расторжение контракта с подрядной организацией в связи с несвоевременным исполнением ею обязательств; необходимость проведения повторных инженерно-геологических изысканий; заключение государственного контракта с новым подрядчиком 30.12.2022);

«Реконструкция здания ГОБУК «Мурманский областной краеведческий музей» в сумме 104 200,1 тыс. рублей, что составляет 52,1 % от утвержденных бюджетных назначений (причина: нарушение подрядной организацией сроков исполнения контракта по причине длительности корректировки проектной документации и получения положительного заключения экспертизы);

«Реконструкция комплекса зданий ГОБУЗ «Мурманский областной онкологический диспансер» в сумме 75 792,5 тыс. рублей, что составляет 12,9 % от утвержденных бюджетных назначений (причина: нарушение подрядной организацией сроков исполнения контракта, связанное с недобросовестным исполнением проектировщиком своих обязательств).

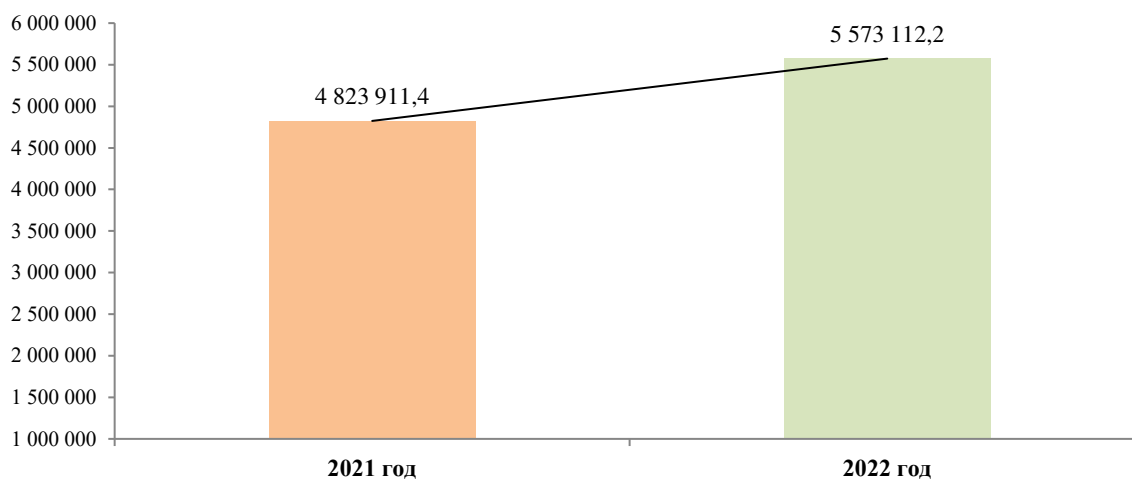
Информация об исполнении расходов областного бюджета в разрезе объектов капитального строительства государственной собственности представлена в приложении 7.

Дорожный фонд Мурманской области

На 1 января 2022 года неиспользованный остаток средств Дорожного фонда Мурманской области составил 809 739,5 тыс. рублей, который по окончании 2022 года планировалось полностью израсходовать.

В 2022 году общий объем поступлений средств в Дорожный фонд Мурманской области составил 5 573 112,2 тыс. рублей, что составило 90,0 % от общего объема прогнозируемых поступлений.

Общий объем поступлений в дорожный фонд Мурманской области, тыс. рублей



По сравнению с 2021 годом общий объем поступлений в Дорожный фонд Мурманской области увеличился на 749 209,9 тыс. рублей или на 34,5 %.

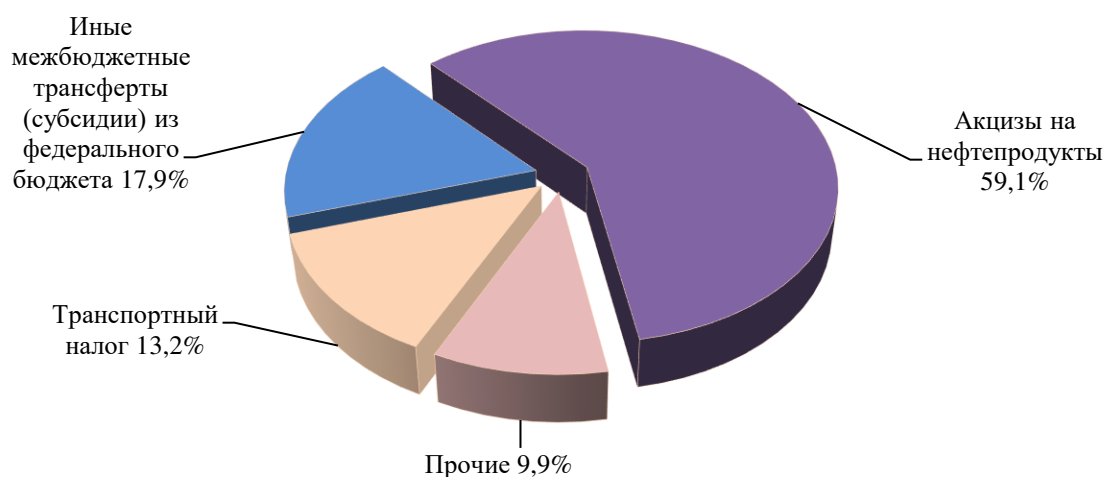
В 2022 году общий объем поступлений в Дорожный фонд Мурманской области, как и в предыдущие годы, сформирован за счет:

- акцизов на нефтепродукты, доля которых в общем объеме поступлений составила 59,1 % (в 2021 году – 51,7 %);
- межбюджетных трансфертов из федерального бюджета, доля которых в общем объеме поступлений составила 17,9 % (в 2021 году – 23,8 %);

- транспортного налога, доля которого в общем объеме поступлений составила 13,2 % (в 2021 году – 12,7 %);

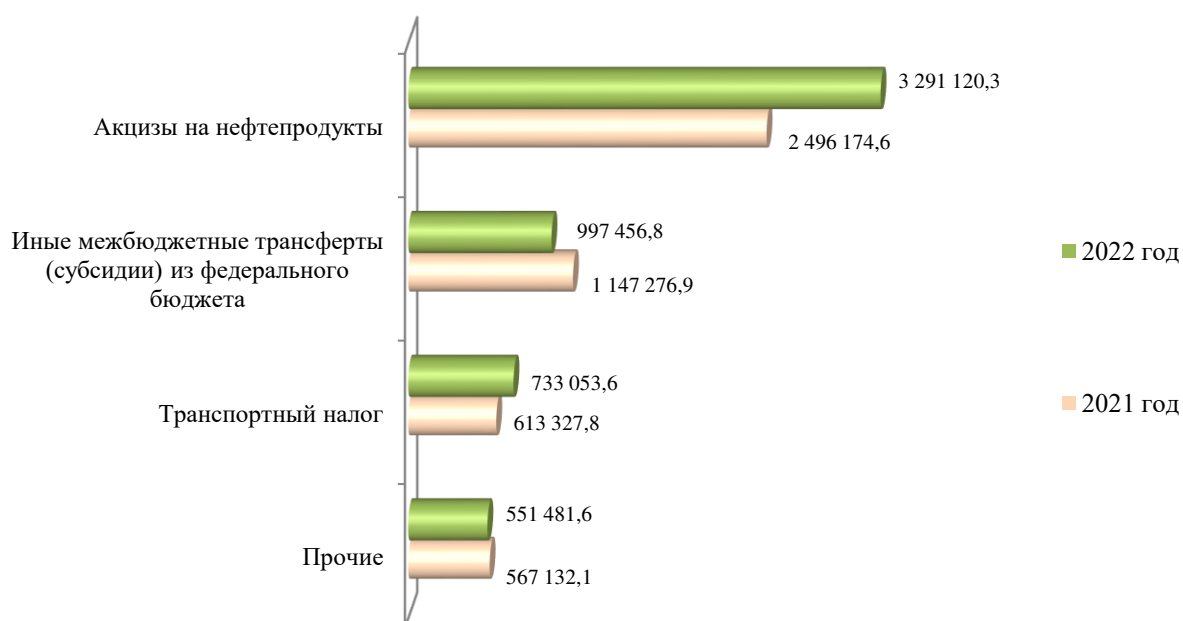
- прочих поступлений, доля которых в общем объеме поступлений составила 9,9 % (в 2021 году – 11,8 %).

Структура поступлений в Дорожный фонд Мурманской области в 2022 году, %



Основной рост поступлений в Дорожный фонд Мурманской области в течение 2022 года связан с увеличением поступлений налоговых доходов в виде акцизов на нефтепродукты (+31,8 %) и транспортного налога (+19,5 %). В то же время наблюдается снижение объема иных межбюджетных трансфертов из федерального бюджета (-13,1 %) и прочих поступлений (-2,8 %).

Объемы поступлений в Дорожный фонд Мурманской области, тыс. рублей

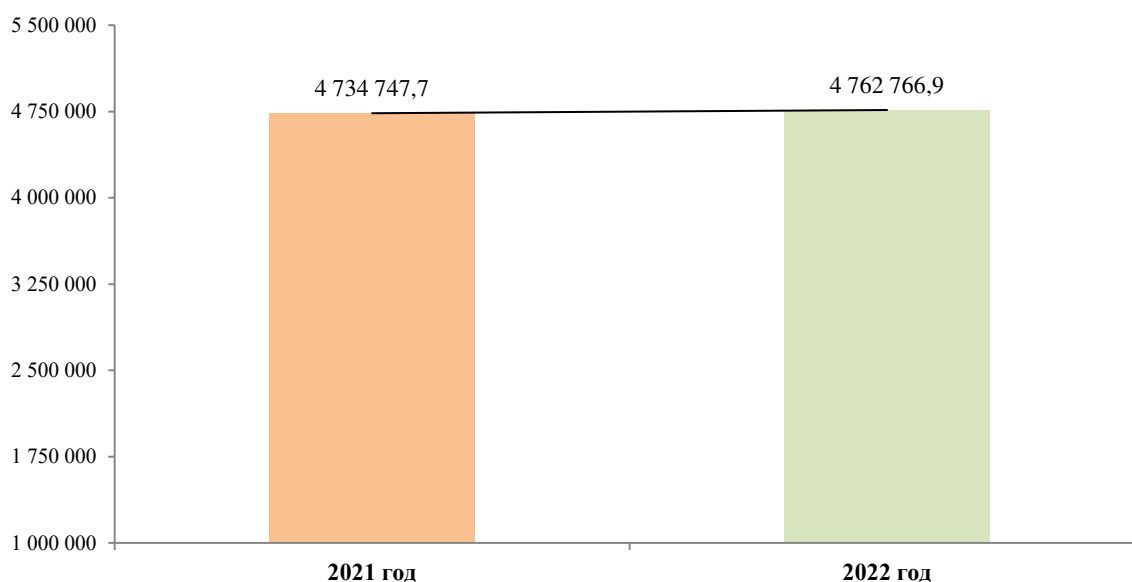


Превышение фактических объемов поступлений над прогнозируемыми объемами наблюдается по всем видам поступлений, за исключением прочих.

Счетная палата отмечает, что средства бюджетного кредита, планируемые в составе прочих поступлений в объеме 1 500 000,0 тыс. рублей на реализацию инфраструктурного проекта «Реконструкция автомобильной дороги Мишуково – Снежногорск, км 0+000 – км 19+000», не поступили в связи с отсутствием положительного заключения на проектную документацию.

В 2022 году расходы за счет средств Дорожного фонда Мурманской области исполнены на общую сумму 4 762 766,9 тыс. рублей или 65,4 % утвержденных бюджетных назначений, что на 24,8 процентных пункта ниже уровня исполнения расходов за 2021 год (4 734 747,7 тыс. рублей или 90,2 %).

**Общий объем использования бюджетных ассигнований
Дорожного фонда Мурманской области, тыс. рублей**

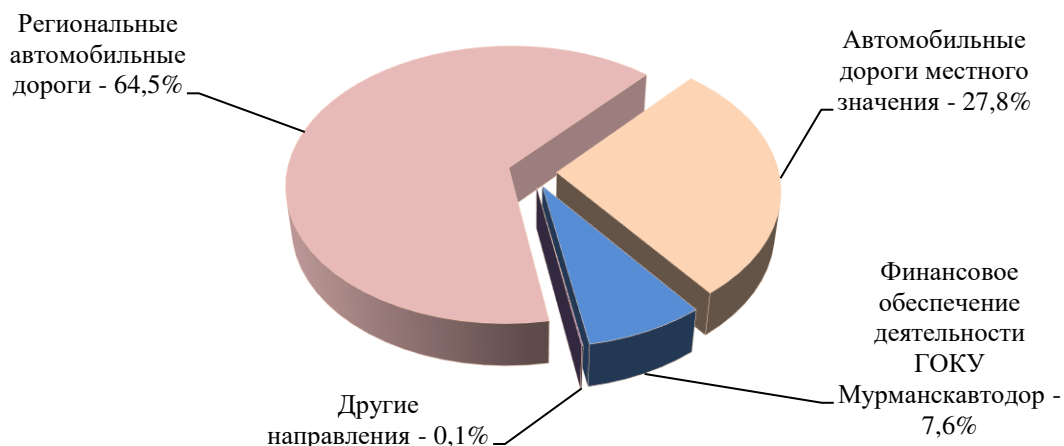


В 2022 году общий объем исполненных расходов за счет средств Дорожного фонда Мурманской области по сравнению с 2021 годом увеличился на 28 019,2 тыс. рублей или 0,6 %.

В 2022 году основной объем расходов за счет средств Дорожного фонда Мурманской области, как и в предыдущие годы, направлен на:

- региональные автомобильные дороги, доля которых в общем объеме исполненных расходов составила 64,5 % (в 2021 году – 61,3 %).
- автомобильные дороги общего пользования местного значения, на долю которых приходится 27,8 % (в 2021 году – 31,0 %);
- финансовое обеспечение деятельности ГОКУ Мурманскавтодор, на долю которых приходится 7,6 % (в 2021 году – 7,1 %).

**Структура основных направлений использования бюджетных ассигнований
Дорожного фонда Мурманской области в 2022 году, %**



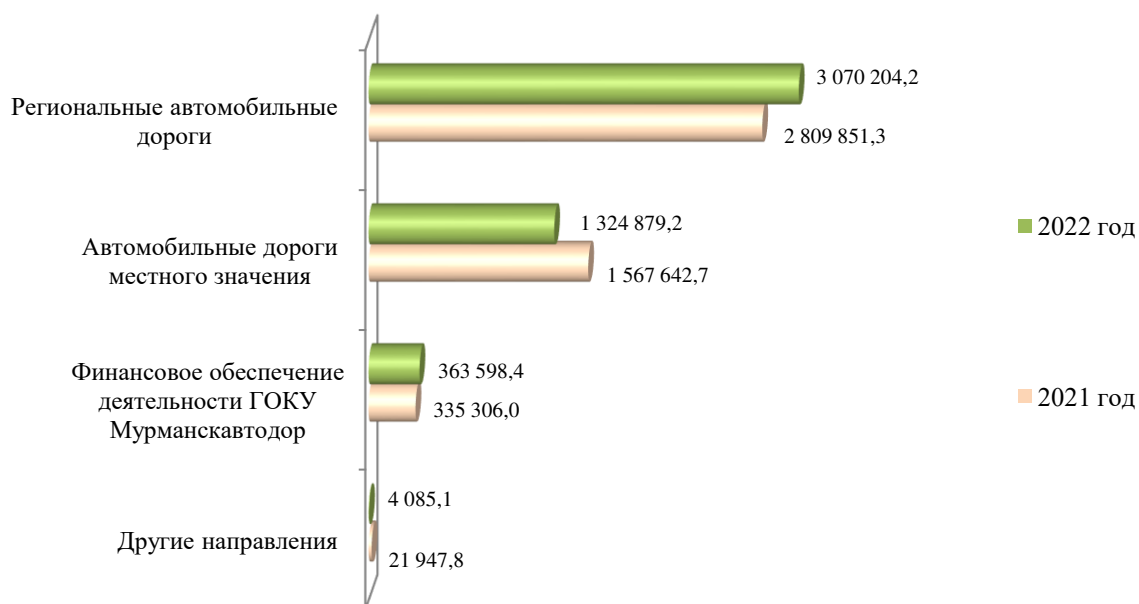
В 2022 году бюджетные ассигнования Дорожного фонда Мурманской области исполнены:

- на региональные автомобильные дороги на общую сумму 3 070 826,6 тыс. рублей или 58,9 % утвержденных бюджетных назначений, что превышает расходы в 2021 году на 260 975,3 тыс. рублей или 9,3 %;

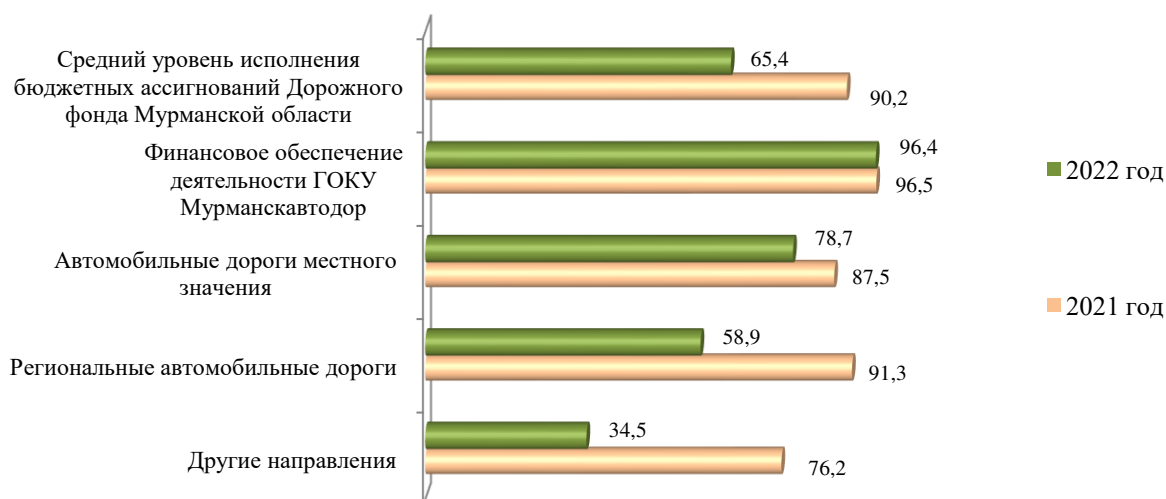
- на автомобильные дороги местного значения в сумме 1 324 879,2 тыс. рублей или на 78,7 %, что ниже расходов в 2021 году на 242 763,5 тыс. рублей или 15,5 %;

- на финансовое обеспечение деятельности ГОКУ Мурманскавтодор в сумме 363 598,4 тыс. рублей или на 96,4 %, что превышает расходы в 2021 году на 28 292,4 тыс. рублей или 8,4 %.

Объемы использования бюджетных ассигнований Дорожного фонда Мурманской области по основным направлениям расходования, тыс. рублей

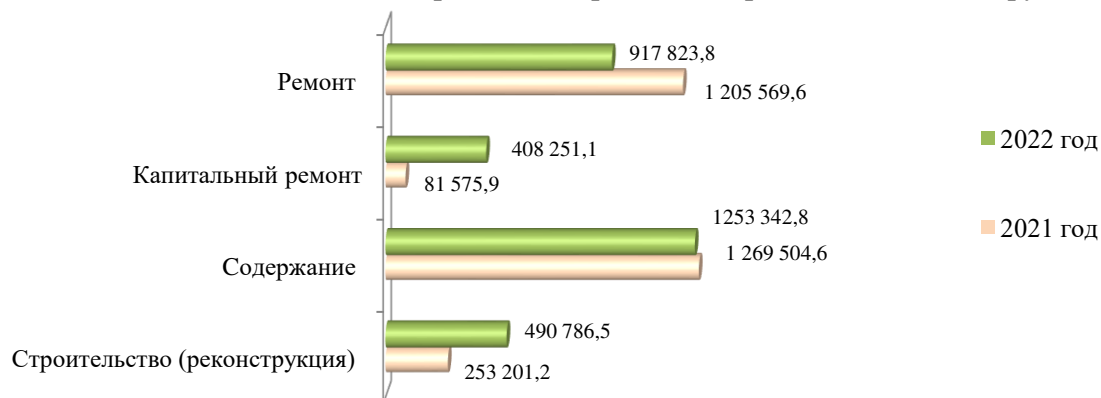


**Уровни исполнения бюджетных ассигнований
Дорожного фонда Мурманской области по основным направлениям расходования, в %**

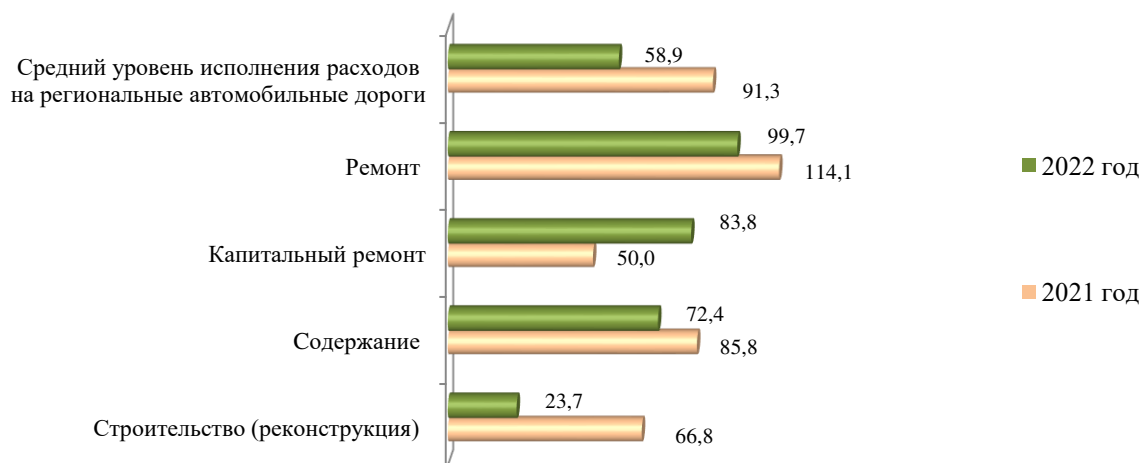


В 2022 году расходы за счет средств Дорожного фонда Мурманской области на региональные автомобильные дороги по направлениям расходования исполнены в диапазоне от 408 251,1 до 1 253 342,8 тыс. рублей или от 23,7 до 99,7 %.

Объемы использования бюджетных ассигнований Дорожного фонда Мурманской области на региональные автомобильные дороги по направлениям расходования, тыс. рублей

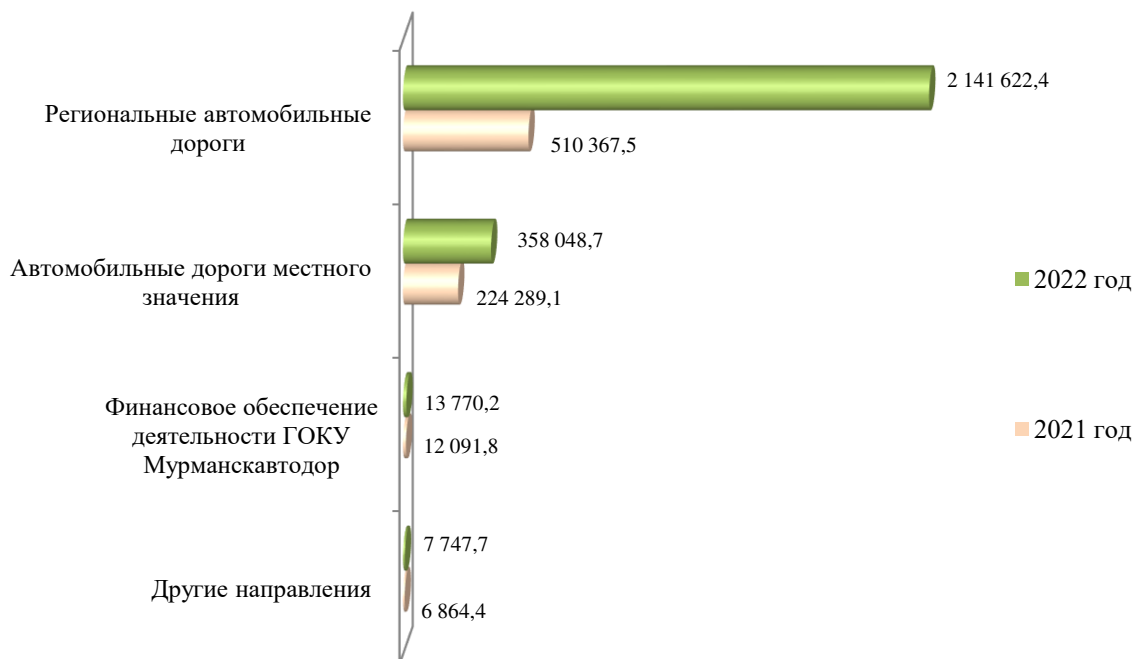


Уровни исполнения бюджетных ассигнований Дорожного фонда Мурманской области на региональные автомобильные дороги по направлениям расходования, в %



В 2022 году общий объем неисполненных бюджетных ассигнований за счет Дорожного фонда Мурманской области по сравнению 2021 годом увеличился на 1 767 576,2 тыс. рублей или в 3,3 раза, и составил 2 521 188,9 тыс. рублей.

**Объемы неисполненных бюджетных ассигнований
Дорожного фонда Мурманской области, тыс. рублей**



Основной объем неисполненных расходов в сумме 2 141 622,4 тыс. рублей приходится на региональные автомобильные дороги, что составляет 85 % общего объема неисполненных бюджетных ассигнований Дорожного фонда Мурманской области. Из них значительная доля (70 %) приходится на неисполненный объем расходов по реализации инфраструктурного проекта «Реконструкция автомобильной дороги Мишуково – Снежногорск, км 0+000 – км 19+000» в сумме 1 500 000,0 тыс. рублей.

Счетная палата отмечает, что в 2022 году в полном объеме не исполнены бюджетные ассигнования на предоставление межбюджетной субсидии бюджетам муниципальных образований на ямочный ремонт автомобильных дорог местного значения в сумме 150 000,0 тыс. рублей, что составляет 8,9 % общего объема межбюджетных трансфертов, предусмотренных муниципальным образованиям Мурманской области для финансового обеспечения дорожной деятельности.

В течение 2022 года остаток средств Дорожного фонда Мурманской области увеличился на 810 345,3 тыс. рублей или в 2 раза, и по состоянию на 1 января 2023 года составил 1 620 084,8 тыс. рублей.

Информация об исполнении бюджетных ассигнований Дорожного фонда Мурманской области представлена в приложении 8.

Резервные фонды

Статьей 21 Закона о бюджете установлено, что Резервный фонд Мурманской области не формируется. В соответствии с представленной Министерством финансов Мурманской области информацией об использовании средств Резервного фонда Мурманской области в 2022 году все показатели по учету движения средств резервного фонда равны 0,0 тыс. рублей.

Статьей 22 Закона о бюджете утвержден объем резервного фонда Правительства Мурманской области (далее – Резервный фонд Правительства) в сумме 3 392 615,2 тыс. рублей.

За 2022 год в соответствии с Положением о порядке расходования средств резервного фонда Правительства Мурманской области, утвержденного постановлением Правительства Мурманской области от 18.01.2008 № 5-ПП (далее – Положение № 5-ПП), из Резервного фонда Правительства 14 главным распорядителям средств областного выделены средства в общем объеме 4 028 682,2 тыс. рублей. Остаток нераспределенных средств Резервного фонда Правительства, учтенный по ведомству Министерство финансов Мурманской области, составил 27 211,5 тыс. рублей.

Превышение объема распределенных средств над объемом, утвержденным Законом о бюджете, обусловлено увеличением Резервного фонда Правительства в соответствии с пунктом 4.1 статьи 139 Бюджетного кодекса РФ, подпунктом 8 пункта 4 статьи 36 Закона о бюджетном процессе (в случае нарушения сроков заключения соглашений о предоставлении из областного бюджета субсидий бюджетам муниципальных образований в размере субсидии, в отношении которой не заключено соглашение о ее предоставлении из областного бюджета), а также возвратом выделенных, но не использованных средств.

В соответствии с годовым отчетом расходы за счет средств Резервного фонда Правительства в 2022 году исполнены в объеме 3 824 769,4 тыс. рублей, или на 97,1 % от доведенного объема бюджетных ассигнований, в том числе в разрезе главных распорядителей средств областного бюджета, как указано в следующей таблице.

тыс. рублей

№ п/п	Наименование ГРБС	Код ведомства	Распределено постановлениями Правительства Мурманской области	Лимиты бюджетных обязательств	Исполнено
1	Министерство труда и социального развития Мурманской области	803	534 200,5	534 200,5	512 870,1
2	Министерство образования и науки Мурманской области	804	70 114,4	70 114,4	70 094,0
3	Министерство здравоохранения Мурманской области	805	330 392,0	330 100,3	311 561,2
4	Министерство транспорта и дорожного хозяйства Мурманской области	806	1 478 462,8	1 473 864,6	1 473 864,6
5	Министерство строительства Мурманской области	807	730 311,4	689 854,0	641 902,6
6	Министерство развития Арктики и экономики Мурманской области	809	100 000,0	80 000,0	80 000,0
7	Министерство природных ресурсов, экологии и рыбного хозяйства Мурманской области	811	83 518,2	73 793,7	73 793,4

№ п/п	Наименование ГРБС	Код ведомства	Распределено постановлениями Правительства Мурманской области	Лимиты бюджетных обязательств	Исполнено
8	Министерство энергетики и жилищно-коммунального хозяйства Мурманской области	813	538 593,9	537 841,8	512 601,5
9	Министерство градостроительства и благоустройства Мурманской области	814	5 685,6	5 685,6	5 685,6
10	Министерство культуры Мурманской области	822	37 610,2	37 610,2	37 610,2
11	Министерство спорта Мурманской области	823	5 078,0	5 078,0	5 078,0
12	Министерство цифрового развития Мурманской области	831	59 981,5	52 763,5	52 763,5
13	Министерство региональной безопасности Мурманской области	832	35 096,4	27 307,4	27 307,4
14	Министерство внутренней политики Мурманской области	846	19 637,2	19 637,2	19 637,2
ВСЕГО			4 028 682,2	3 937 851,3	3 824 769,4

Основной объем средств Резервного фонда Правительства (81,4%) выделен четырем главным распорядителям средств областного бюджета: Министерство транспорта и дорожного хозяйства Мурманской области, Министерство строительства Мурманской области, Министерство труда и социального развития Мурманской области и Министерство энергетики и жилищно-коммунального хозяйства Мурманской области.

Средства Резервного фонда Правительства в сумме 3 987 204,8 тыс. рублей (или 98,3 %) направлены на выполнение мероприятий 15 государственных программ Мурманской области, на непрограммную деятельность – 41 477,4 тыс. рублей, как указано в следующей таблице.

тыс. рублей

№ п/п	Наименование Государственной программы Мурманской области	Утверждено сводной бюджетной росписью	Исполнено
1	"Развитие транспортной системы"	1 478 462,8	1 473 864,6
2	"Формирование современной городской среды Мурманской области"	5 685,6	5 685,6
3	"Здравоохранение"	418 406,7	403 226,6
4	"Образование и наука"	274 026,4	233 374,5
5	"Социальная поддержка"	406 988,0	495 979,5
6	"Физическая культура и спорт"	56 260,2	56 260,2
7	"Культура"	79 439,2	72 119,4
8	"Занятость и труд"	126 807,6	106 840,6
9	"Комфортное жилье и городская среда"	867 191,3	800 741,6
10	"Общественная безопасность"	10 800,0	10 796,9
11	"Природные ресурсы и экология"	15 894,1	15 893,8
12	"Рыбное и сельское хозяйство"	67 624,1	57 899,6
13	"Экономический потенциал"	100 000,0	80 000,0
14	"Информационное общество"	59 981,6	52 763,5
15	"Государственное управление и гражданское общество"	19 637,2	19 637,2
ИТОГО		3 987 204,8	3 795 083,6
	Непрограммная деятельность	41 477,4	29 685,9
ВСЕГО		4 028 682,2	3 824 769,4

При принятии решения об использовании Резервного фонда Правительства вносились изменения в показатели сводной бюджетной росписи, расходы отражались по соответствующим разделам, подразделам, видам

расходов классификации расходов областного бюджета и их ведомственной принадлежности, что соответствует пункту 18.1 Порядка формирования и применения кодов бюджетной классификации Российской Федерации, утвержденного приказом Министерством финансов Российской Федерации от 06.06.2019 № 85н (далее – Порядок применения бюджетной классификации РФ № 85н).

В то же время следует отметить, что при внесении изменений в показатели сводной бюджетной росписи в 2022 году не учитывались положения пункта 4 статьи 21 Бюджетного кодекса РФ и пункта 19 раздела III Порядка применения бюджетной классификации РФ № 85н в части порядка формирования целевых статей расходов бюджетов, согласно которым «целевые статьи расходов бюджетов должны обеспечивать привязку бюджетных ассигнований к государственным (муниципальным) программам, и (или) не включенным в государственные (муниципальные) программы направлениям деятельности государственных органов ... и (или) к расходным обязательствам, подлежащим исполнению за счет средств соответствующих бюджетов». Так, при распределении средств Резервного фонда Правительства не осуществлено изменение кода направления расходов целевой статьи – 20010 в целях привязки бюджетных ассигнований на общую сумму 16 510,5 тыс. рублей к соответствующим направлениям деятельности исполнительных органов государственной власти и (или) к соответствующим расходным обязательствам. При этом код направления расходов целевой статьи 20010 отражает информацию только об источнике средств – Резервном фонде Правительства, но не о «направлении расходов бюджета» после его распределения, что не обеспечивает прозрачность бюджетных ассигнований в части отражения фактического предоставления иных межбюджетных трансфертов из областного бюджета бюджетам муниципальных образований, в том числе:

Наименование ГРБС	КБК	тыс. рублей
		Исполнено
Министерство региональной безопасности Мурманской области	832 0311 9990020010 540	14 359,9
	832 0314 9990020010 540	2 150,6
ВСЕГО		16 510,5

Счетной палатой отмечается, что направление средств Резервного фонда Правительства на отдельные мероприятия (в том числе на мероприятия государственных программ Мурманской области) не согласуется с целью создания Резервного фонда, предусмотренной пунктом 1.1 Положения № 5-ПП, принятого в соответствии с частью 4 статьи 81 Бюджетного кодекса РФ.

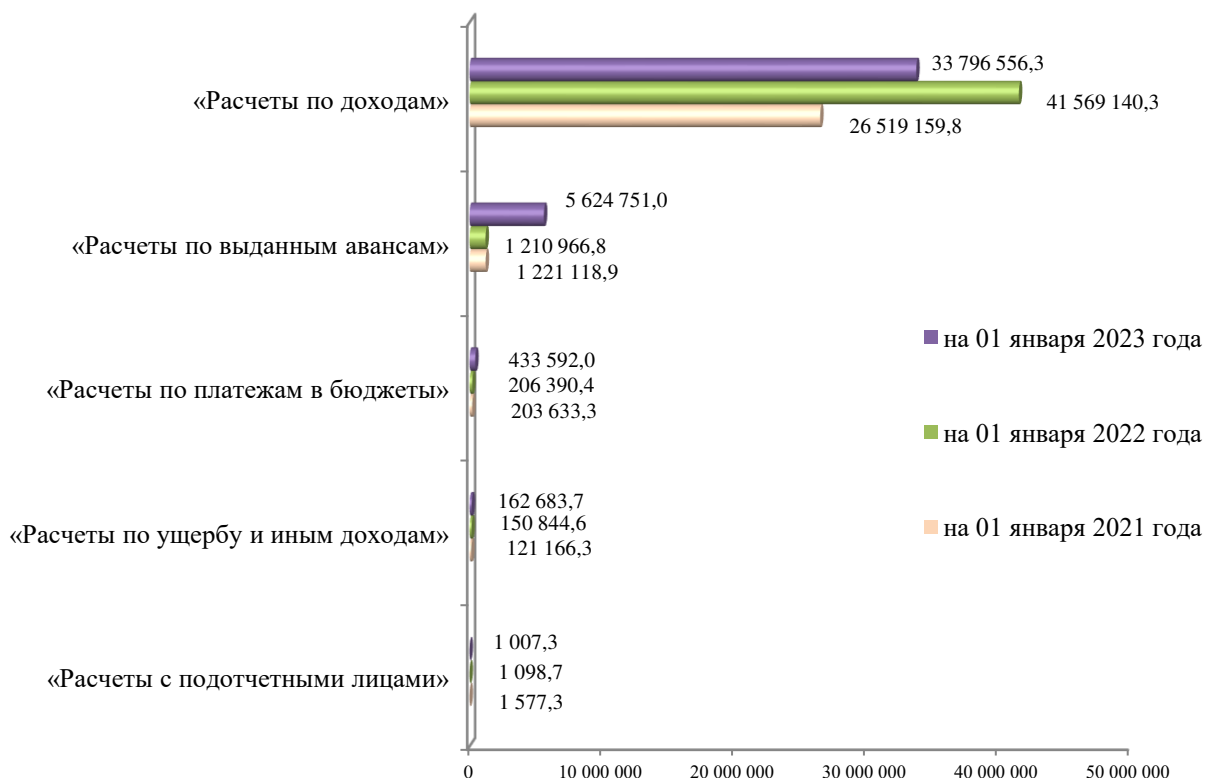
Состояние дебиторской и кредиторской задолженности

По состоянию на 1 января 2023 года общий объем **дебиторской задолженности** по средствам областного бюджета составил 40 018 590,3 тыс. рублей, что на 3 119 850,5 тыс. рублей или 7,2 % ниже общего объема задолженности, числящегося на начало отчетного периода.

Информация о сумме дебиторской задолженности в разрезе счетов бюджетного учета представлена в следующей таблице.

Номер (код) счета бюджетного учета	Сумма дебиторской задолженности		Изменения	
	на начало 2022 года	на конец 2022 года	сумма	%
1 205 00 «Расчеты по доходам»	41 569 140,3	33 796 556,3	-7 772 584,0	-18,7 %
1 206 00 «Расчеты по выданным авансам»	1 210 966,8	5 624 751,0	4 413 784,2	364,5 %
1 208 00 «Расчеты с подотчетными лицами»	1 098,7	1 007,3	-91,4	-8,3 %
1 209 00 «Расчеты по ущербу и иным доходам»	150 844,6	162 683,7	11 839,1	7,8 %
1 303 00 «Расчеты по платежам в бюджеты»	206 390,4	433 592,0	227 201,6	110,1 %
Всего	43 138 440,8	40 018 590,3	-3 119 850,5	-7,2 %

Дебиторская задолженность по средствам областного бюджета, тыс. рублей



Основной причиной снижения дебиторской задолженности на конец отчетного периода является уменьшение задолженности от предоставления межбюджетных трансфертов, начисленных в соответствии с федеральным стандартом бухгалтерского учета для организаций государственного сектора «Доходы», утвержденного приказом Министерства финансов Российской Федерации от 27.02.2018 № 32н.

Кроме того, наличие дебиторской задолженности обусловлено неуплаченными по сроку текущими налоговыми платежами, а также авансовыми платежами поставщикам (подрядчикам), несвоевременным исполнением поставщиками (подрядчиками) обязательств по выполнению работ (оказанию услуг) в рамках заключенных государственных контрактов, включая длительное устранение замечаний к проектной документации.

Основной объем дебиторской задолженности по счету 1 205 00 «Расчеты по доходам» приходится расчеты по предоставленным межбюджетным трансфертам в сумме 27 622 420,5 тыс. рублей или 81,7 % общего объема задолженности.

Кроме того, сводный показатель расчетов по доходам сформирован с учетом дебиторской задолженности по доходам, не администрируемым органами государственной власти Мурманской области на общую сумму 1 393 420,8 тыс. рублей, что составляет 4,1 % объема задолженности по данному счету. Из нее основной объем приходится на расчеты с плательщиками налогов, администрируемым Управлением Федеральной налоговой службы по Мурманской области (далее – УФНС России по Мурманской области), в сумме 1 392 889,2 тыс. рублей или 99,9 %.

В течение 2022 года дебиторская задолженность на счете 1 206 00 «Расчеты по выданным авансам» увеличилась на 4 413 784,2 тыс. рублей или в 3,6 раза, и на 1 января 2023 года составила 5 624 751,0 тыс. рублей.

Основной объем дебиторской задолженности по выданным авансам числится у пяти ГАБС, что отражено в следующей таблице.

тыс. рублей

Наименование	Сумма дебиторской задолженности		Доля в общем объеме, %	Изменения	
	на начало 2022 года	на конец 2022 года		сумма	%
ВСЕГО по счету «Расчеты по выданным авансам»	1 210 966,8	5 624 751,0	100,0 %	4 413 784,2	364,5 %
в том числе:					
Министерство строительства Мурманской области	643 249,1	3 047 780,6	54,2 %	2 404 531,5	в 3,7 раза
Министерство градостроительства и благоустройства Мурманской области	292 179,0	831 346,4	14,8 %	539 167,4	184,5 %
Министерство транспорта и дорожного хозяйства Мурманской области	2 609,1	557 767,3	9,9 %	555 158,2	в 212,8 раза
Министерство энергетики и жилищно-коммунального хозяйства Мурманской области	20 641,8	522 360,8	9,3 %	501 719,0	в 24,3 раза
Министерство культуры Мурманской области	51 168,8	131 037,2	2,3 %	79 868,4	156,1 %

В течение 2022 года дебиторская задолженность на счете 1 303 00 «Расчеты по платежам в бюджеты» увеличилась на 227 201,6 тыс. рублей или в 2,1 раза, и на 1 января 2023 года составила 433 592,0 тыс. рублей.

Основной объем дебиторской задолженности по расчетам по платежам в бюджеты числится у двух ГАБС, что отражено в следующей таблице.

тыс. рублей

Наименование	Сумма дебиторской задолженности		Доля в общем объеме, %	Изменения	
	на начало 2022 года	на конец 2022 года		сумма	%
ВСЕГО по счету «Расчеты по платежам в бюджеты»	206 390,4	433 592,0	100,0 %	227 201,6	110,1 %
в том числе:					
Министерство строительства Мурманской области	33 926,6	318 206,8	73,4 %	284 280,2	837,9 %
Министерство транспорта и дорожного хозяйства Мурманской области	168 223,8	111 700,9	25,8 %	-56 522,9	-33,6 %

В течение 2022 года дебиторская задолженность на счете 1 209 00 «Расчеты по ущербу и иным доходам» увеличилась на 11 839,1 тыс. рублей или 7,8 %, и на 1 января 2023 года составила 162 683,7 тыс. рублей.

Основной объем дебиторской задолженности на счете 1 209 00 «Расчеты по ущербу и иным доходам» числится у восьми главных распорядителей средств областного бюджета, что отражено в следующей таблице.

тыс. рублей

Наименование	Сумма дебиторской задолженности		Доля в общем объеме, %	Изменения	
	на начало 2022 года	на конец 2022 года		сумма	%
ВСЕГО по счету «Расчеты по ущербу и иным доходам»	150 844,6	162 683,7	100,0 %	11 839,1	7,8 %
в том числе					
Министерство имущественных отношений Мурманской области	41 622,2	37 397,0	23,0 %	-4 225,2	-10,2 %
Министерство здравоохранения Мурманской области	31 540,1	36 245,1	22,3 %	4 705,0	14,9 %
Министерство труда и социального развития Мурманской области	20 794,4	23 214,3	14,3 %	2 419,9	11,6 %
Министерство энергетики и жилищно-коммунального хозяйства Мурманской области	20 000,0	20 183,3	12,4 %	183,3	0,9 %
Министерство информационной политики Мурманской области	10 369,6	14 607,5	9,0 %	4 237,9	40,9 %
Министерство строительства Мурманской области	9 989,4	12 283,0	7,6 %	2 293,6	23,0 %
Министерство образования и науки Мурманской области	9 501,0	8 511,0	5,2 %	-990,0	-10,4 %
Министерство природных ресурсов, экологии и рыбного хозяйства Мурманской области	1 191,0	7 373,1	4,5 %	6 182,1	519,1 %

В течение 2022 года просроченная дебиторская задолженность увеличилась на 269 321,4 тыс. рублей или 34,2 %, и на 1 января 2023 года составляет 1 057 135,2 тыс. рублей. Основной объем просроченной дебиторской задолженности числится по счетам:

«Расчеты по доходам» в сумме 1 003 365,7 тыс. рублей (94,9 %) – задолженность перед УФНС России по Мурманской области по несвоевременной уплате текущих начислений по налогам. Наибольшая доля просроченной задолженности числится у ООО «Амкойл», АО «Кольское предприятие «Электрорадиоавтоматика», ООО «Мурманский балкерный терминал»;

«Расчеты по выданным авансам» в сумме 36 915,0 тыс. рублей числится у Министерства строительства Мурманской области в связи с несвоевременным исполнением подрядчиком обязательств по контракту.

Информация за отчетный период о состоянии расчетов по дебиторской задолженности в текстовой части Пояснительной записки (ф. 0503160) содержит обобщенную информацию о причинах ее изменения.

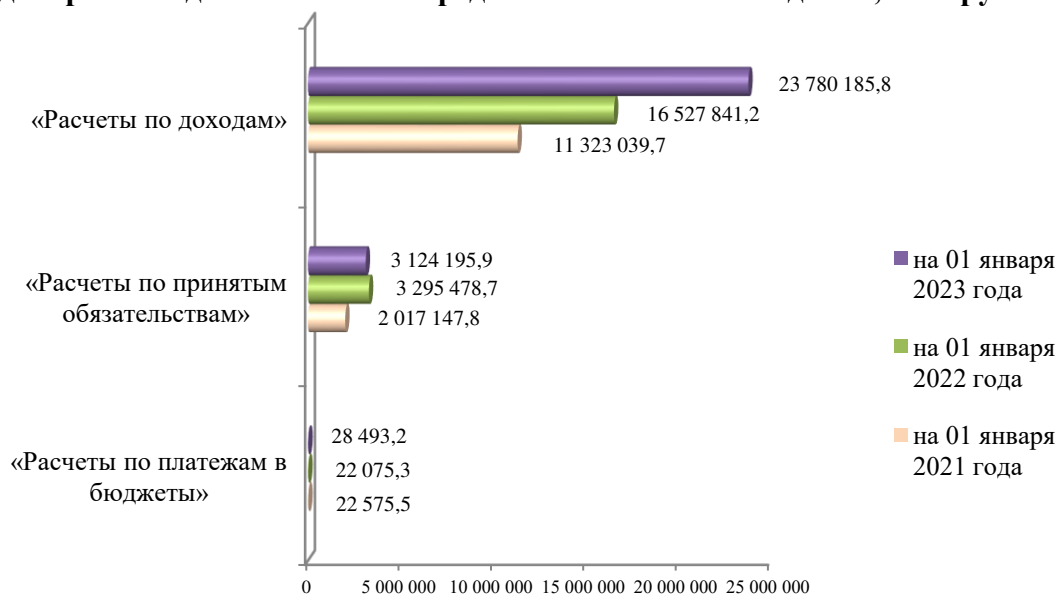
По состоянию на 1 января 2023 года общий объем **кредиторской задолженности** по средствам областного бюджета составил 26 935 761,9 тыс. рублей, что на 7 089 290,7 тыс. рублей или на 35,7 % выше общего объема задолженности, числящегося на начало отчетного периода.

Информация об объемах кредиторской задолженности в разрезе счетов бюджетного учета представлена в следующей таблице.

тыс. рублей

Номер (код) счета бюджетного учета	Сумма кредиторской задолженности		Изменения	
	на начало отчетного периода	на конец отчетного периода	сумма	%
1 205 00 «Расчеты по доходам»	16 527 841,2	23 780 185,8	7 252 344,6	43,9 %
1 302 00 «Расчеты по принятым обязательствам»	3 295 478,7	3 124 195,9	-171 282,8	-5,2 %
1 303 00 «Расчеты по платежам в бюджеты»	22 075,3	28 493,2	6 417,9	29,1 %
1 208 00 «Расчеты с подотчетными лицами»	108,0	17,5	-90,5	-83,8 %
1 209 00 «Расчеты по ущербу и иным доходам»	871,1	2 803,4	1932,3	221,8 %
1 304 00 «Прочие расчеты с кредиторами»	96,9	66,0	-30,9	-31,9 %
Всего	19 846 471,2	26 935 761,9	7 089 290,7	35,7 %
1 401 40 «Доходы будущих периодов»	40 950 744,2	32 335 953,8	-8 614 790,4	-21,04 %
1 401 60 «Резервы предстоящих расходов»	536 716,9	741 566,8	204 849,9	38,2 %

Кредиторская задолженность по средствам областного бюджета, тыс. рублей



Состав сводных показателей формы 0503169 по счету 1 205 00 «Расчеты по доходам» сформирован с учетом кредиторской задолженности по доходам, не администрируемым органами государственной власти Мурманской области, на общую сумму 23 709 838,4 тыс. рублей, что составляет 99,7 % объема задолженности по данному счету. Из нее основной объем приходится на расчеты с плательщиками налоговых доходов, администрируемых УФНС России по Мурманской области, в сумме 23 708 534,1 тыс. рублей. Увеличение кредиторской задолженности в течение 2022 года составило 7 252 344,63 тыс. рублей или на 43,9 %.

Основной объем кредиторской задолженности на счете 1 302 00 «Расчеты по принятым обязательствам» приходится на расчеты по приобретению иных финансовых активов в сумме 3 040 059,8 тыс. рублей (97,3 %), что связано с привлечением остатков денежных средств со счетов бюджетных и автономных

учреждений, а также средств, находящихся во временном распоряжении казенных учреждений, и приостановлением нормы законодательства¹⁹ о возврате привлеченных средств при завершении текущего финансового года.

Просроченная кредиторская задолженность областного бюджета на 1 января 2023 года отсутствует.

Проверка соответствия годового отчета и бюджетной отчетности главных администраторов средств областного бюджета требованиям нормативных правовых актов

Годовая бюджетная отчетность за 2022 год представлена главными администраторами средств областного бюджета в Счетную палату в срок, установленный пунктом 1 статьи 43 Закона о бюджетном процессе.

Бюджетная отчетность за 2022 год для внешней проверки Счетной палатой размещена главными администраторами средств областного бюджета в программе для ЭВМ «Формирование консолидированной бюджетной и произвольной отчетности» – «Свод-СМАРТ» (далее – ПК «Свод-СМАРТ») в виде электронных документов, подписанных электронной подписью, что предусмотрено пунктом 1 статьи 43 Закона о бюджетном процессе и соответствует пункту 3.17 Регламента представления финансовой отчетности в Министерство финансов Мурманской области в электронном виде с использованием электронной подписи средствами программы для ЭВМ «Формирование консолидированной бюджетной и произвольной отчетности» - «Свод-СМАРТ», утвержденного приказом Министерства финансов Мурманской области от 19.02.2018 № 36н.

Бюджетная отчетность главных администраторов средств областного бюджета в целом соответствует требованиям статьи 264.1 Бюджетного кодекса РФ, сформирована с соблюдением требований к формам отчетности и составу отражаемых в них показателей, установленных Инструкцией № 191н, с учетом положений писем Министерства финансов Мурманской области от 17.01.2023 № 02-09/90-МС и от 02.03.2023 № 02-09/595-МС «О дополнительных критериях по раскрытию информации при составлении и представлении бюджетной отчетности, годовой консолидированной бухгалтерской отчетности государственных бюджетных и автономных учреждений главными администраторами средств областного бюджета за 2022 год».

Показатели годового отчета об исполнении областного бюджета за 2022 год соответствуют бюджетной отчетности главных администраторов средств областного бюджета и отражают достоверную во всех существенных отношениях информацию об исполнении бюджета.

В Отчете об исполнении бюджета наименование главного распорядителя бюджетных средств по коду ведомства 832 не соответствует наименованию, установленному Законом о бюджете в составе ведомственной структуры расходов:

¹⁹ Статья 9 Федерального закона № 384-ФЗ.

Отчет об исполнении бюджета (ф. 0503117)	Закон о бюджете
Комитет по обеспечению безопасности населения Мурманской области	Министерство региональной безопасности Мурманской области

В ходе внешней проверки установлены отдельные случаи неполноты бюджетной отчетности, а также факты несоответствия бюджетной отчетности главных администраторов средств областного бюджета за 2022 год требованиям бюджетного законодательства Российской Федерации, информация о которых представлена в приложении 9.

Факты неполноты и (или) несоответствия бюджетной отчетности требованиям бюджетного законодательства Российской Федерации не повлияли на достоверность итоговых показателей Отчета об исполнении бюджета.

В ходе внешней проверки бюджетной отчетности Министерства труда и социального развития Мурманской области установлено нарушение статей 162 и 219 Бюджетного кодекса РФ, допущенное ГОКУ «Центр социальной поддержки населения г. Мурманска» (по КБК 8031003999005Р100313), а именно учреждением приняты бюджетные обязательства сверх утвержденных бюджетных ассигнований и лимитов бюджетных обязательств на сумму 283,9 тыс. рублей. Данное нарушение²⁰ не повлияло на достоверность итоговых показателей Отчета об исполнении бюджета.

Бюджетная отчетность за 2022 год 9-ти главных администраторов средств областного бюджета²¹ сформирована и представлена для внешней проверки в Счетную палату Аппаратом Правительства Мурманской области в рамках переданных по соглашениям полномочий по ведению бюджетного учета, составлению и представлению бюджетной отчетности указанных органов исполнительной власти Мурманской области со ссылкой на часть 10.1 статьи 161 Бюджетного кодекса РФ.

Вместе с тем, выбранный способ передачи полномочий по ведению бюджетного учета и формированию бюджетной отчетности между органами государственной власти не согласуется с положениями статьи 264.1 Бюджетного кодекса РФ в части централизации указанных полномочий.

Согласно представленной Министерством финансов Мурманской области в ходе внешней проверки информации²² в целях соблюдения бюджетного законодательства 17.03.2023 принято постановление Правительства Мурманской области № 198-ПП «О создании государственной информационной системы Мурманской области «Единая централизованная система управления

²⁰ Имеются признаки административного правонарушения, предусмотренного статьей 15.15.10 КоАП РФ.

²¹ Министерство градостроительства и благоустройства Мурманской области (код ведомства 814), Министерство информационной политики Мурманской области (код ведомства 817), Комитет по тарифному регулированию Мурманской области (код ведомства 824), Комитет государственного и финансового контроля Мурманской области (код ведомства 830), Министерство цифрового развития Мурманской области (код ведомства 831), Комитет по туризму Мурманской области (код ведомства 834), Комитет по конкурентной политике Мурманской области (код ведомства 845), Управление по реализации антикоррупционной политики Мурманской области (код ведомства 850), Государственная жилищная инспекция Мурманской области (код ведомства 860).

²² исх. № 02-09/1269-МС от 28.04.2023

финансово-хозяйственной деятельностью Мурманской области и кадровым составом государственной гражданской службы Мурманской области» (далее – Система). Создание и внедрение Системы с переходом на ведение учета и составление отчетности исполнительных органов Мурманской области в Системе запланировано до конца 2023 года.

Министерством финансов Мурманской области продолжается работа по решению вопроса, связанного с составлением бюджетной отчетности отдельных ГАБС Аппаратом Правительства Мурманской области.

Выводы

1. Общие положения

1.1. Структура и состав Отчета об исполнении бюджета и бюджетной отчетности главных администраторов бюджетных средств в целом соответствуют требованиям бюджетного законодательства Российской Федерации.

Отчет об исполнении бюджета содержит данные по доходам, расходам и источникам финансирования дефицита бюджета, соответствующие показателям бюджетной отчетности главных администраторов средств областного бюджета.

1.2. Годовая бюджетная отчетность за 2022 год представлена главными администраторами средств областного бюджета в Счетную палату для внешней проверки в виде электронных документов, подписанных электронной подписью, в ПК «Свод-СМАРТ», как это предусмотрено пунктом 1 статьи 43 Закона о бюджетном процессе.

1.3. Показатели годового отчета об исполнении областного бюджета за 2022 год соответствуют бюджетной отчетности главных администраторов средств областного бюджета и отражают достоверную во всех существенных отношениях информацию об исполнении бюджета.

2. Оценка уровня поступления доходов и состояния государственного долга

2.1. Доходы областного бюджета исполнены в объеме 105 966 477,1 тыс. рублей, что на 1 412 782,9 тыс. рублей или на 1,4 % больше утвержденных бюджетных назначений. Из них 78,9 % составили налоговые доходы, которые исполнены в объеме 83 584 769,4 тыс. рублей или 94,8 % от утвержденных бюджетных назначений и обеспечены на 90,9 % тремя видами налогов: налогом на прибыль организаций – 47,3 %, налогом на доходы физических лиц – 38,2 %, налогами на товары (работы, услуги), реализуемые на территории Российской Федерации – 5,4 процента.

2.2. Областной бюджет исполнен с дефицитом в сумме 24 889 156,8 тыс. рублей, что не превышает ограничение, установленное пунктом 2 статьи 92.1 БК РФ.

2.3. Источники финансирования дефицита областного бюджета, приведенные в Отчете об исполнении бюджета, сформированы в составе, соответствующем источникам, предусмотренным статьей 95 БК РФ для бюджетов субъектов Российской Федерации.

2.4. За отчетный период государственный долг увеличился по всем видам долговых обязательств в целом на 7 843 400,0 тыс. рублей или на 63,0 %, и на 1 января 2023 года составил 20 284 941,3 тыс. рублей или 81,5 % от установленного Законом о бюджете верхнего предела.

3. Оценка уровня исполнения расходной части областного бюджета

3.1. Расходы областного бюджета исполнены в сумме 130 855 634,0 тыс. рублей или на 91,8 % от утвержденных бюджетных назначений, что на 29,7 % больше, чем в 2021 году:

общий объем исполненных в 2022 году бюджетных обязательств на 6 276 151,4 тыс. рублей или на 4,6 % меньше расходов областного бюджета, утвержденных статьей 1 Закона о бюджете;

общий объем неисполненных бюджетных назначений составил 11 613 129,5 тыс. рублей.

3.2. В 2022 году расходы областного бюджета на реализацию госпрограмм исполнены на общую сумму 129 495 027,9 тыс. рублей или на 92,0 % от утвержденных бюджетных назначений.

По сравнению с 2021 годом расходы на реализацию госпрограмм в 2022 году увеличились на 30 778 485,7 тыс. рублей или 31,2 %. Увеличение объема исполненных расходов наблюдается по всем госпрограммам в диапазоне от 33 822,1 тыс. рублей до 7 944 672,2 тыс. рублей.

В 2022 году наблюдается увеличение уровня исполнения расходов по 5 госпрограммам в диапазоне от 0,7 % до 8,5 %. В то же время уровень исполнения расходов по 11 госпрограммам снизился в диапазоне от 0,1 % до 32,5 %.

Наиболее низкое исполнение менее 90,0 % наблюдается по 4 госпрограммам: ГП «Экономический потенциал» – 55,2 % (в 2021 году – 87,7 %), ГП «Развитие транспортной системы» – 76,8 % (2021 году - 88,8 %), ГП «Общественная безопасность» – 82,4 % (в 2021 году – 85,0 %), ГП «Комфортное жилье и городская среда» – 88,1 % (в 2021 году – 92,3 %).

Общий объем неисполненных расходов на реализацию госпрограмм в 2022 году составил 11 243 813,7 тыс. рублей и по сравнению с 2021 годом увеличился на 6 131 745,1 тыс. рублей или в 2,2 раза.

Наибольшая доля неисполненных расходов приходится на 4 госпрограммы: ГП «Комфортное жилье и городская среда» – 24,8 %, ГП «Развитие транспортной системы» – 24,1 %, ГП «Экономический потенциал» – 17,6 %, ГП «Образование и наука» – 9,2 %.

3.3. Расходы областного бюджета на реализацию национальных проектов в 2022 году исполнены на общую сумму 13 898 136,3 тыс. рублей или на 93,0 % от утвержденных бюджетных назначений.

В полном объеме исполнены расходы на реализацию 4 нацпроектов: «Производительность труда», «Малое и среднее предпринимательство и поддержка предпринимательской среды», «Туризм и индустрия гостеприимства», «Цифровая экономика Российской Федерации».

Также наиболее высокое исполнение расходов наблюдается по нацпроектам «Безопасные и качественные дороги» – 99,9 % и «Культура – 99,8 %.

Наиболее низкое исполнение расходов менее 90,0 % наблюдается по 2 нацпроектам: «Жилье и городская среда» – 78,4 %, «Международная кооперация и экспорт» – 85,1 %.

В 2022 году общий объем неисполненных бюджетных ассигнований на реализацию 7 национальных проектов составил 1 040 485,1 тыс. рублей.

3.4. Расходы на обслуживание государственного долга в 2022 году по сравнению с 2021 годом уменьшились в 2,9 раза (с 37 095,3 тыс. рублей до 12 720,3 тыс. рублей) и не превысили ограничение, установленное статьей 111 БК РФ.

3.5. В общем объеме расходов областного бюджета в 2022 году межбюджетные трансферты, предоставленные местным бюджетам, составили 28,1 % или 40 090 509,9 тыс. рублей, что на 2 366 520,2 тыс. рублей или на 5,6 % меньше бюджетных назначений, утвержденных уточненной сводной бюджетной росписью (42 457 030,1 тыс. рублей).

3.5.1. Дотации бюджетам муниципальных образований исполнены в полном объеме утвержденных бюджетных назначений – 5 862 468,9 тыс. рублей, по сравнению с 2021 годом объем дотаций увеличился на 474 791,1 тыс. рублей или на 8,8 процентов.

В общем объеме дотаций дотации на выравнивание бюджетной обеспеченности муниципальных образований составляют 47,1% (2 761 134,9 тыс. рублей), дотации на поддержку мер по обеспечению сбалансированности местных бюджетов – 25,7 % (1 508 999,4 тыс. рублей), дотации, связанные с особым режимом безопасного функционирования ЗАТО, формируемые за счет средств федерального бюджета, – 27,1 % (1 589 609,0 тыс. рублей).

3.5.2. В 2022 году долговые обязательства 14 из 17 муниципальных образований Мурманской области (за исключением ЗАТО п. Видяево, ЗАТО г. Островной, Кольский район) снизились на 6,7 % (или на 271 026,6 тыс. рублей) с 4 046 065,9 тыс. рублей (по состоянию на 01.01.2022) до 3 775 039,3 тыс. рублей, что является показателем повышения эффективности управления муниципальными финансами, в том числе поступившими из областного бюджета в виде дотаций. В общей структуре муниципального долга доля «коммерческих» кредитов по состоянию на 31.12.2022 составила 65,3 % (2 464 559,9 тыс. рублей), что ниже указанного показателя по состоянию на 31.12.2021 (57,8 % или 2 338 074,9 тыс. рублей).

3.5.3. Бюджетные ассигнования в форме субвенций муниципальным образованиям исполнены в сумме 18 156 799,3 тыс. рублей или на 97,5 % от утвержденных бюджетных назначений (18 624 214,4 тыс. рублей). По данным муниципальных образований переданные государственные полномочия, исполнение которых осуществляется за счет субвенций, в 2022 году исполнены в полном объеме, кредиторская задолженность перед получателями выплат, компенсаций, пособий отсутствует.

Наибольшее неисполнение приходится на субвенцию по предоставлению жилых помещений детям-сиротам и детям, оставшимся без попечения родителей, лицам из их числа по договорам найма специализированных жилых помещений – не исполнено 170 986,9 тыс. рублей (или 33,6 %), из них г. Мурманск – 164 536,8 тыс. рублей (или 37,8 %) – в связи с не состоявшимися закупочными процедурами при отсутствии предложений на рынке недвижимости Мурманска, по другим муниципальным образованиям – наличие экономии по торгам.

Основными причинами не освоения других субвенций являются заявительный принцип выплаты отдельных пособий и компенсаций.

Уровень исполнения бюджетных назначений по субвенциям в целом позволяет сделать вывод о высоком качестве планирования и уточнения данного вида бюджетных ассигнований на основе утвержденных методик.

3.5.4. Субсидии бюджетам муниципальных образований исполнены в сумме 13 349 471,8 тыс. рублей или на 89,7 % от утвержденных бюджетных назначений (14 881 496,5 тыс. рублей). Бюджетные ассигнования по субсидиям не освоены в результате отсутствия у муниципальных образований фактической потребности в средствах по причинам, аналогичным причинам неисполнения бюджетных назначений в целом по расходам областного бюджета.

3.5.5. Иные межбюджетные трансферты исполнены в сумме 2 721 769,9 тыс. рублей или на 88,1 % от утвержденных бюджетных назначений (3 088 850,3 тыс. рублей). Основной объем неисполнения приходится на межбюджетные трансферты, предоставляемые на реализацию проектов развития социальной и инженерной инфраструктур (не исполнено 123 115,7 тыс. рублей или 35,6 %) и на обеспечение создания безопасных и комфортных мест ожидания общественного транспорта, оборудованных информационным табло о передвижении общественного транспорта, схемами и информацией о периодичности движения (не исполнено 100 458,6 тыс. рублей или 69,9 %).

3.6. Расходы областного бюджета на бюджетные инвестиции в объекты капитального строительства государственной собственности исполнены на общую сумму 3 129 484,3 тыс. рублей или на 49,0 % от утвержденных бюджетных назначений. В полном объеме исполнены расходы по 5 из 32 объектов капитального строительства.

3.7. В 2022 году общий объем поступлений средств в Дорожный фонд Мурманской области составил 5 573 112,2 тыс. рублей или 90,0 % от прогнозируемого объема поступлений.

В 2022 году расходы за счет средств Дорожного фонда Мурманской области исполнены на общую сумму 4 762 766,9 тыс. рублей или на 65,4 % от утвержденных бюджетных назначений, в том числе:

– на региональные автомобильные дороги на общую сумму 3 070 826,6 тыс. рублей или на 58,9 % от утвержденных бюджетных назначений, что превышает расходы в 2021 году на 260 975,3 тыс. рублей или 9,3 %;

– на автомобильные дороги местного значения в сумме 1 324 879,2 тыс. рублей или на 78,7 % от утвержденных бюджетных назначений, что ниже расходов в 2021 году на 242 763,5 тыс. рублей или 15,5 %;

– на финансовое обеспечение деятельности ГОКУ Мурманскавтодор в сумме 363 598,4 тыс. рублей или на 96,4 %, что превышает расходы в 2021 году на 28 292,4 тыс. рублей или 8,4 %.

По сравнению 2021 годом общий объем неисполненных бюджетных ассигнований Дорожного фонда Мурманской области в 2022 году увеличился на 1 767 576,2 тыс. рублей или в 3,3 раза, и составил 2 521 188,9 тыс. рублей.

Основной объем неисполненных расходов в сумме 2 141 622,4 тыс. рублей приходится на региональные автомобильные дороги, что составляет 85 % общего объема неисполненных бюджетных ассигнований Дорожного фонда Мурманской области. Из них значительная доля (70 %) приходится на неисполненный объем расходов по реализации инфраструктурного проекта «Реконструкция автомобильной дороги Мишуково – Снежногорск, км 0+000 – км 19+000» в сумме 1 500 000,0 тыс. рублей в связи с отсутствием положительного заключения на проектную документацию по объекту.

Кроме того, в 2022 году в полном объеме не исполнены бюджетные ассигнования на предоставление межбюджетной субсидии бюджетам муниципальных образований на ямочный ремонт автомобильных дорог местного значения в сумме 150 000,0 тыс. рублей.

В течение 2022 года остаток средств Дорожного фонда Мурманской области увеличился на 810 345,3 тыс. рублей или в 2 раза, и по состоянию на 1 января 2023 года составил 1 620 084,8 тыс. рублей.

3.8. Бюджетные ассигнования Резервного фонда Правительства доведены для исполнения 14 главным распорядителям средств областного бюджета на общую сумму 3 937 851,3 тыс. рублей, остаток нераспределенных средств, учтенный по ведомству Министерство финансов Мурманской области, составил 27 211,5 тыс. рублей.

Расходы за счет Резервного фонда Правительства в 2022 году исполнены в объеме 3 824 769,4 тыс. рублей или на 97,1 % от доведенного объема бюджетных ассигнований.

3.9. В соответствии с отчетностью главных администраторов бюджетных средств основными причинами, повлиявшими на объем неисполненных расходов областного бюджета, стали:

невыполнение обязательств поставщиков, подрядчиков по государственным контрактам;

экономия по результатам проведения закупок товаров, работ, услуг для обеспечения государственных нужд;

перечисление межбюджетных трансфертов в пределах сумм, необходимых для оплаты денежных обязательств по расходам получателей средств соответствующего бюджета;

экономия по фонду оплаты труда и начислениям на выплаты по оплате труда;

снижение численности получателей социальных выплат, пособий и компенсаций;

сокращение расходов на обслуживание государственного долга.

4. Оценка дебиторской и кредиторской задолженности

4.1. По состоянию на 1 января 2023 года общий объем дебиторской задолженности по средствам областного бюджета составил 40 018 590,3 тыс. рублей, что на 3 119 850,5 тыс. рублей или 7,2 % ниже общего объема задолженности, числящегося на начало отчетного периода.

Основной объем дебиторской задолженности приходится на расчеты по доходам в сумме 33 796 556,3 тыс. рублей, что составляет 84,5 % общего объема дебиторской задолженности. В то же время в общем объеме дебиторской задолженности по счету 1 205 00 «Расчеты по доходам» на расчеты по предоставленным межбюджетным трансфертам приходится 27 622 420,5 тыс. рублей или 81,7 % общего объема задолженности.

В течение 2022 года дебиторская задолженность:

– по расчетам по выданным авансам увеличилась на 4 413 784,2 тыс. рублей или в 3,6 раза, и на 1 января 2023 года составила 5 624 751,0 тыс. рублей.

– по расчетам по платежам в бюджеты увеличилась на 227 201,6 тыс. рублей или в 2,1 раза, и на 1 января 2023 года составила 433 592,0 тыс. рублей.

Просроченная дебиторская задолженность в течение 2022 года увеличилась на 269 321,4 тыс. рублей или 34,2 %, и на 1 января 2023 года составляет 1 057 135,2 тыс. рублей. Из них 1 003 365,7 тыс. рублей или 94,9 %, приходится на задолженность по уплате текущих налоговых платежей.

4.2. По состоянию на 1 января 2023 года общий объем кредиторской задолженности по средствам областного бюджета составил 26 935 761,9 тыс. рублей, что на 7 089 290,7 тыс. рублей или на 35,7 % выше общего объема задолженности, числящегося на начало отчетного периода.

Основной объем кредиторской задолженности приходится на расчеты с плательщиками налоговых доходов, администрируемых УФНС России по Мурманской области, в сумме 23 708 534,1 тыс. рублей (88,0 %), которая в течение 2022 года увеличилась на 7 252 344,63 тыс. рублей или 43,9 %.

Просроченная кредиторская задолженность областного бюджета на 1 января 2023 года отсутствует.

5. Выявленные нарушения и недостатки

5.1. В бюджетной отчетности 11 главных администраторов средств областного бюджета выявлено 15 фактов неполноты и (или) несоответствия требованиям бюджетного законодательства Российской Федерации, не повлиявших на достоверность итоговых показателей Отчета об исполнении бюджета (приложение 9), в 2 случаях из которых имеются признаки наличия составов административных правонарушений, предусмотренных главой 15 КоАП РФ;

5.2. Бюджетная отчетность за 2022 год 9-ти главных администраторов средств областного бюджета сформирована и представлена для внешней проверки в Счетную палату Аппаратом Правительства Мурманской области в рамках переданных по соглашениям полномочий по ведению бюджетного учета, составлению и представлению бюджетной отчетности указанных органов исполнительной власти Мурманской области со ссылкой на пункт 10.1 статьи 161 Бюджетного кодекса РФ. Вместе с тем, выбранный способ передачи полномочий по ведению бюджетного учета и формированию бюджетной отчетности между органами государственной власти не согласуется с положениями статьи 264.1 Бюджетного кодекса РФ в части централизации указанных полномочий.

5.3. Показатели исполнения областного бюджета по доходам, составившие от 86,9 % (налог на прибыль организаций) до 161,3 % (налог на добычу полезных ископаемых) от утвержденных назначений, свидетельствуют о недостатках качества планирования поступлений по отдельным видам доходов областного бюджета на стадии их прогнозирования (реалистичность расчета доходов), что не корреспондируется с нормой статьи 37 БК РФ, устанавливающей принцип достоверности бюджета.

5.4. В нарушение пункта 26 статьи 10 Федерального закона № 384-ФЗ внесение изменений в сводную бюджетную роспись по источникам финансирования дефицита областного бюджета при перераспределении бюджетных ассигнований в сумме 368 400,0 тыс. рублей между видами источников финансирования дефицита бюджета осуществлено Министерством финансов Мурманской области при отсутствии решения Правительства Мурманской области.

5.5. В нарушение статей 162 и 219 Бюджетного кодекса РФ ГОКУ «Центр социальной поддержки населения г. Мурманска» (по КБК 8031003999005P100313) приняты бюджетные обязательства сверх утвержденных бюджетных ассигнований и лимитов бюджетных обязательств на сумму 283,9 тыс. рублей²³.

5.6. Главными распорядителями средств областного бюджета при предоставлении бюджетам муниципальных образований межбюджетных трансфертов в целом и в форме дотаций не обеспечено исполнение подпункта 5 пункта 1.4 Положения о мерах по обеспечению исполнения областного бюджета, утвержденного постановлением Правительства Мурманской области от 30.12.2020 № 978-ПП, согласно которому главным распорядителям предписано предусматривать равномерное и эффективное использование средств областного бюджета в течение текущего финансового года – за I квартал, первое полугодие, 9 месяцев и год соответственно: не менее 20 %, 45 %, 70 % и 95 % от утвержденных годовых бюджетных назначений.

5.7. При внесении изменений в показатели сводной бюджетной росписи в 2022 году не учтены положения пункта 4 статьи 21 Бюджетного кодекса РФ и пункта 19 раздела III Порядка применения бюджетной классификации РФ № 85н

²³ Имеются признаки административного правонарушения, предусмотренного статьей 15.15.10 КоАП РФ

в части порядка формирования целевых статей расходов бюджетов при распределении средств Резервного фонда Правительства в сумме 16 510,5 тыс. рублей, что не обеспечило прозрачность бюджетных ассигнований по отражению фактического предоставления иных межбюджетных трансфертов из областного бюджета бюджетам муниципальных образований в виде привязки к указанному направлению расходов бюджета (по Министерству региональной безопасности Мурманской области указан некорректный код бюджетной классификации).

5.8. Направление средств Резервного фонда Правительства на отдельные мероприятия (в том числе на мероприятия государственных программ Мурманской области) не согласуется с целью создания Резервного фонда, предусмотренной пунктом 1.1 Положения № 5-ПП, принятого в соответствии с частью 4 статьи 81 Бюджетного кодекса РФ.

Счетная палата предлагает при рассмотрении Мурманской областной Думой отчета об исполнении областного бюджета за 2022 год учесть настоящее заключение.

Приложение: на 15 листах в 1 экземпляре.

Председатель



Д.В. Костюкевич

Заместитель Председателя



Е.О. Ли

Аудитор



Н.В. Климова

Аудитор



А.М. Суббота

Аудитор



В.А. Тришкина

Аудитор



О.В. Якуненков

Информация об исполнении областного бюджета за 2021 - 2022 годы в части доходов областного бюджета

тыс. рублей

Наименование	2021 год	2022 год			Отношение (%)	
	Исполнено	Утверждено Законом «Об областном бюджете на 2022 год и на плановый период 2023 и 2024 годов» № 2712-01-ЗМО от 16.12.2021	Утверждено Законом «Об областном бюджете на 2022 год и на плановый период 2023 и 2024 годов» в редакции от 30.11.2022	Исполнено	к утвержденным законом в ред. 30.11.2022	к 2021 году
Доходы бюджета - ВСЕГО	118 651 093,1	103 569 070,0	104 553 694,2	105 966 477,1	101,4%	89,3%
НАЛОГОВЫЕ И НЕНАЛОГОВЫЕ ДОХОДЫ	100 274 587,5	88 836 090,2	88 763 281,3	86 319 533,7	97,2%	86,1%
Налоговые доходы	99 055 718,8	88 230 220,7	88 145 618,1	83 584 769,4	94,8%	84,4%
<i>из них:</i>						
налог на прибыль организаций	56 782 942,3	45 484 017,0	45 484 017,0	39 534 748,5	86,9%	69,6%
налог на доходы физических лиц	31 783 986,2	33 007 837,3	33 007 837,3	31 970 222,0	96,9%	100,6%
налоги на товары (работы, услуги), реализуемые на территории Российской Федерации	3 521 368,0	4 134 435,2	4 049 832,6	4 540 625,2	112,1%	128,9%
транспортный налог	613 327,8	632 579,0	632 579,0	733 053,6	115,9%	119,5%
налог на имущество организаций	4 114 391,2	2 679 300,0	2 679 300,0	3 219 816,7	120,2%	78,3%
налог на добычу полезных ископаемых	1 772 595,4	1 885 843,0	1 885 843,0	3 042 659,8	161,3%	171,6%
Неналоговые доходы	1 218 868,7	605 869,5	617 663,2	2 734 764,4	442,8%	224,4%
БЕЗВОЗМЕЗДНЫЕ ПОСТУПЛЕНИЯ	18 376 505,6	14 732 979,8	15 790 412,9	19 646 943,4	124,4%	106,9%

Структура, динамика и сравнительный анализ безвозмездных поступлений в доход областного бюджета за 2021-2022 годы

тыс. рублей

Наименование показателя	2021 год	2022 год				Прирост (снижение) значения показателя исполнения за 2022 год к показателю за 2021 год	
	Исполнено	Утверждено Законом о бюджете	Исполнено	Удельный вес	Процент исполнения	сумма	%
БЕЗВОЗМЕЗДНЫЕ ПОСТУПЛЕНИЯ - ВСЕГО	18 376 505,6	15 790 412,9	19 646 943,4	100,0%	124,4%	1 270 437,9	6,9%
БЕЗВОЗМЕЗДНЫЕ ПОСТУПЛЕНИЯ ОТ НЕРЕЗИДЕНТОВ	1 310,6	0,0	0,0	-	-	-	-
БЕЗВОЗМЕЗДНЫЕ ПОСТУПЛЕНИЯ ОТ ДРУГИХ БЮДЖЕТОВ БЮДЖЕТНОЙ СИСТЕМЫ РОССИЙСКОЙ ФЕДЕРАЦИИ	17 755 569,9	14 529 186,6	17 778 677,1	90,5%	122,4%	23 107,1	0,1%
Дотации бюджетам бюджетной системы Российской Федерации	1 974 052,8	1 589 609,0	2 054 652,5	10,5%	129,3%	80 599,7	4,1%
Субсидии бюджетам бюджетной системы Российской Федерации (межбюджетные субсидии)	6 882 611,3	8 583 253,3	9 686 429,1	49,3%	112,9%	2 803 817,9	40,7%
Субвенции бюджетам бюджетной системы Российской Федерации	2 808 273,8	2 899 700,0	2 562 509,8	13,0%	88,4%	-245 763,9	-8,8%
Иные межбюджетные трансферты	6 090 632,1	1 456 624,3	3 475 085,6	17,7%	238,6%	-2 615 546,5	-42,9%
БЕЗВОЗМЕЗДНЫЕ ПОСТУПЛЕНИЯ ОТ ГОСУДАРСТВЕННЫХ (МУНИЦИПАЛЬНЫХ) ОРГАНИЗАЦИЙ	349 677,7	1 261 226,3	1 638 599,5	8,3%	129,9%	1 288 921,9	368,6%
БЕЗВОЗМЕЗДНЫЕ ПОСТУПЛЕНИЯ ОТ НЕГОСУДАРСТВЕННЫХ ОРГАНИЗАЦИЙ	67 086,5	0,0	7 759,3	0,0%	-	-	-
ДОХОДЫ БЮДЖЕТОВ БЮДЖЕТНОЙ СИСТЕМЫ РОССИЙСКОЙ ФЕДЕРАЦИИ ОТ ВОЗВРАТА БЮДЖЕТАМИ БЮДЖЕТНОЙ СИСТЕМЫ РОССИЙСКОЙ ФЕДЕРАЦИИ И ОРГАНИЗАЦИЯМИ ОСТАТКОВ СУБСИДИЙ, СУБВЕНЦИЙ И ИНЫХ МЕЖБЮДЖЕТНЫХ ТРАНСФЕРТОВ, ИМЕЮЩИХ ЦЕЛЕВОЕ НАЗНАЧЕНИЕ, ПРОШЛЫХ ЛЕТ	229 290,6	0,0	612 284,3	3,1%	-	-	-
ВОЗВРАТ ОСТАТКОВ СУБСИДИЙ, СУБВЕНЦИЙ И ИНЫХ МЕЖБЮДЖЕТНЫХ ТРАНСФЕРТОВ, ИМЕЮЩИХ ЦЕЛЕВОЕ НАЗНАЧЕНИЕ, ПРОШЛЫХ ЛЕТ	-26 429,8	0,0	-390 376,7	-2,0%	-	-	-
<i>Справочно:</i> ДОХОДЫ, всего	118 651 093,1	104 553 694,2	105 966 477,1	x	x	x	x
Удельный вес безвозмездных поступлений в доходах областного бюджета, %	15,5%	15,1%	18,5%				

**Сравнительный анализ объемов безвозмездных поступлений в доходы областного бюджета за
2022 год в разрезе главных администраторов доходов областного бюджета**

тыс. рублей

№ п/п	Код ведомства	Наименование показателя	Утверждено Законом о бюджете	Исполнено за 2022 год	Удельный вес	Процент исполнения
БЕЗВОЗМЕЗДНЫЕ ПОСТУПЛЕНИЯ - ВСЕГО			15 790 412,9	19 646 943,4	100,0%	124,4%
1	803	Министерство труда и социального развития Мурманской области	5 504 941,1	5 785 337,2	29,4%	105,1%
2	804	Министерство образования и науки Мурманской области	2 234 746,1	2 394 618,4	12,2%	107,2%
3	805	Министерство здравоохранения Мурманской области	1 293 691,4	2 074 489,5	10,6%	160,4%
4	806	Министерство транспорта и дорожного хозяйства Мурманской области	732 363,6	1 006 616,4	5,1%	137,4%
5	807	Министерство строительства Мурманской области	1 653 053,5	3 066 498,0	15,6%	185,5%
6	808	Министерство финансов Мурманской области	1 665 500,9	2 137 347,7	10,9%	128,3%
7	809	Министерство развития Арктики и экономики Мурманской области	90 499,9	181 578,5	0,9%	200,6%
8	810	Министерство имущественных отношений Мурманской области	0,0	888,2	0,005%	-
9	811	Министерство природных ресурсов, экологии и рыбного хозяйства Мурманской области	1 677 507,2	1 629 222,2	8,3%	97,1%
10	812	Аппарат Правительства Мурманской области (министерство)	35 050,0	37 467,5	0,2%	106,9%
11	813	Министерство энергетики и жилищно-коммунального хозяйства Мурманской области	164 480,5	86 651,5	0,4%	52,7%
12	814	Министерство градостроительства и благоустройства Мурманской области	408 053,7	619 562,4	3,2%	151,8%
13	815	Комитет молодежной политики Мурманской области	15 257,8	20 281,4	0,1%	132,9%
14	821	Министерство юстиции Мурманской области	26 393,3	734,1	0,0%	2,8%
15	822	Министерство культуры Мурманской области	101 315,9	92 529,8	0,5%	91,3%
16	823	Министерство спорта Мурманской области	155 521,9	239 747,7	1,2%	154,2%
17	826	Комитет по ветеринарии Мурманской области	0,0	2,0	0,00001%	-
18	831	Министерство цифрового развития Мурманской области	10 140,2	824,0	0,0042%	8,1%
19	832	Комитет по обеспечению безопасности населения Мурманской области	20 431,1	21 392,5	0,1%	104,7%
20	834	Комитет по туризму Мурманской области	0,0	246 289,6	1,3%	-
21	846	Министерство внутренней политики Мурманской области	1 464,8	4 864,8	0,02%	332,1%

Анализ исполнения утвержденных бюджетных назначений главными распорядителями средств областного бюджета в 2022 году

тыс. рублей

№ п/п	Наименование ГРБС	Код ведомства	Утвержденные бюджетные назначения	Исполнено за 2022 год		Неисполненные назначения	
				Сумма	% (гр.5/гр.4)	Сумма	% (гр.7/гр.4)
1	2	3	4	5	6	7	8
1	Мурманская областная Дума	801	388 419,2	355 852,7	91,6%	32 566,5	8,4%
2	Правительство Мурманской области	802	97 867,4	87 433,8	89,3%	10 433,6	10,7%
3	Министерство труда и социального развития Мурманской области	803	20 816 743,9	20 386 274,2	97,9%	430 469,7	2,1%
4	Министерство образования и науки Мурманской области	804	26 282 907,4	25 756 985,0	98,0%	525 922,4	2,0%
5	Министерство здравоохранения Мурманской области	805	19 373 777,6	19 137 754,5	98,8%	236 023,1	1,2%
6	Министерство транспорта и дорожного хозяйства Мурманской области	806	13 329 099,0	9 071 082,5	68,1%	4 258 016,5	31,9%
7	Министерство строительства Мурманской области	807	17 265 279,3	13 452 115,9	77,9%	3 813 163,4	22,1%
8	Министерство финансов Мурманской области	808	8 743 658,9	8 481 813,6	97,0%	261 845,3	3,0%
9	Министерство развития Арктики и экономики Мурманской области	809	763 327,2	735 131,0	96,3%	28 196,2	3,7%
10	Министерство имущественных отношений Мурманской области	810	1 567 267,4	1 447 348,6	92,3%	119 918,8	7,7%
11	Министерство природных ресурсов, экологии и рыбного хозяйства Мурманской области	811	3 711 647,6	3 433 613,0	92,5%	278 034,6	7,5%
12	Аппарат Правительства Мурманской области (министерство)	812	1 115 808,6	1 054 492,3	94,5%	61 316,3	5,5%
13	Министерство энергетики и жилищно-коммунального хозяйства Мурманской области	813	13 581 480,8	13 113 512,9	96,6%	467 967,9	3,4%
14	Министерство градостроительства и благоустройства Мурманской области	814	3 910 954,7	3 488 889,5	89,2%	422 065,2	10,8%
15	Комитет молодежной политики Мурманской области	815	356 461,1	344 981,2	96,8%	11 479,9	3,2%
16	Министерство информационной политики Мурманской области	817	306 848,9	294 523,0	96,0%	12 325,9	4,0%
17	Министерство юстиции Мурманской области	821	696 916,9	667 387,0	95,8%	29 529,9	4,2%
18	Министерство культуры Мурманской области	822	2 649 175,8	2 641 086,3	99,7%	8 089,5	0,3%
19	Министерство спорта Мурманской области	823	1 744 498,1	1 719 174,4	98,5%	25 323,7	1,5%
20	Комитет по тарифному регулированию Мурманской области	824	61 886,9	60 202,7	97,3%	1 684,2	2,7%
21	Комитет по ветеринарии Мурманской области	826	263 276,5	232 257,3	88,2%	31 019,2	11,8%
22	Комитет государственного и финансового контроля Мурманской области	830	36 903,5	36 123,6	97,9%	779,9	2,1%
23	Министерство цифрового развития Мурманской области	831	1 506 409,8	1 475 629,8	98,0%	30 780,0	2,0%
24	Министерство региональной безопасности Мурманской области	832	2 858 003,6	2 366 163,2	82,8%	491 840,4	17,2%
25	Комитет по туризму Мурманской области	834	431 395,7	430 432,4	99,8%	963,3	0,2%
26	Комитет по конкурентной политике Мурманской области	845	114 169,4	111 977,8	98,1%	2 191,6	1,9%
27	Министерство внутренней политики Мурманской области	846	164 022,7	149 540,6	91,2%	14 482,1	8,8%
28	Управление по реализации антикоррупционной политики Мурманской области	850	27 391,8	26 309,3	96,0%	1 082,5	4,0%
29	Министерство государственного жилищного и строительного надзора Мурманской области	860	132 992,5	129 765,3	97,6%	3 227,2	2,4%
30	Аппарат Уполномоченного по правам человека в Мурманской области	880	10 648,1	10 556,7	99,1%	91,4	0,9%
31	Избирательная комиссия Мурманской области	881	98 086,8	97 097,9	99,0%	988,9	1,0%
32	Контрольно-счетная палата Мурманской области	882	61 436,0	60 125,8	97,9%	1 310,2	2,1%
	Итого		142 468 763,5	130 855 634,0	91,8%	11 613 129,5	8,2%

Информация о расходах на реализацию национальных (региональных) проектов в 2022 году

тыс. рублей

№	Наименование проекта	Код расхода по бюджетной классификации	2022 год			
			Утвержденные бюджетные назначения	Исполнено		Неисполненные бюджетные назначения сумма
				сумма	%	
1	2	3	4	5	6	7
1. ЗДРАВООХРАНЕНИЕ						
1	"Развитие системы оказания первичной медико-санитарной помощи"	805 0904 21 1 N1	127 067,5	114 600,7	90,2%	12 466,8
2	"Борьба с сердечно-сосудистыми заболеваниями"	805 0902 21 1 N2	60 545,0	40 910,9	67,6%	19 634,0
		805 0909 21 2 N2	107 586,0	107 585,9	100,0%	0,1
3	"Борьба с онкологическими заболеваниями"	805 0909 21 2 N3	101 248,2	101 248,2	100,0%	0,0
		807 0909 21 4 N3	524 603,3	512 641,0	97,7%	11 962,4
4	"Обеспечение медицинских организаций системы здравоохранения квалифицированными кадрами"	805 0705 21 5 N5	37 709,8	37 709,8	100,0%	0,0
		805 0909 21 5 N5	16 363,3	16 066,3	98,2%	297,0
		805 1003 21 5 N5	172 819,8	171 923,1	99,5%	896,7
5	"Создание единого цифрового контура в здравоохранении на основе единой государственной информационной системы здравоохранения (ЕГИСЗ)"	805 0909 21 6 N7	214 247,0	214 174,0	100,0%	73,1
6	"Модернизация первичного звена здравоохранения Российской Федерации"	805 0902 21 4 N9	416 126,2	415 805,7	99,9%	320,4
		807 0909 21 4 N9	1 157 424,1	1 043 946,9	90,2%	113 477,2
ВСЕГО			2 935 740,3	2 776 612,7	94,6%	159 127,6
2. ОБРАЗОВАНИЕ						
7	"Современная школа"	804 0702 22 2 E1	48 218,9	48 218,9	100,0%	0,0
		804 1003 22 2 E1	12 000,0	12 000,0	100,0%	0,0
		807 0702 22 2 E1	1 054 936,0	966 733,9	91,6%	88 202,1
8	"Успех каждого ребенка"	804 0702 22 2 E2	3 948,8	3 948,8	100,0%	0,0
		804 0703 22 2 E2	234 035,0	234 035,0	100,0%	0,0
		804 0703 22 3 E2	3 510,0	3 510,0	100,0%	0,0
		804 0709 22 3 EВ	25 318,3	25 308,7	100,0%	9,6
		804 0709 22 2 E4	66 194,2	66 194,2	100,0%	0,0
9	"Цифровая образовательная среда"	804 0709 22 2 E4	66 194,2	66 194,2	100,0%	0,0
10	"Молодые профессионалы"	804 0704 22 1 E6	98 484,0	98 484,0	100,0%	0,0
11	"Социальная активность"	815 0707 34 3 E8	1 400,0	1 400,0	100,0%	0,0
12	"Развитие системы поддержки молодежи ("Молодежь России")"	815 0707 34 3 EГ	400,0	399,1	99,8%	0,9
ВСЕГО			1 548 445,3	1 460 232,8	94,3%	88 212,5
3. ДЕМОГРАФИЯ						
13	"Финансовая поддержка семей при рождении детей"	803 1004 23 2 P1	2 055 015,6	2 052 036,4	99,9%	2 979,2
14	"Содействие занятости"	803 0401 26 1 P2	5 000,0	5 000,0	100,0%	0,0
		807 0701 22 2 P2	228 851,7	188 315,2	82,3%	40 536,5
		807 0701 99 9 P2	8 481,1	8 481,1	100,0%	0,0
15	"Старшее поколение"	805 0909 23 2 P3	193,1	192,4	99,6%	0,7
16	"Укрепление общественного здоровья"	805 0909 21 1 P4	21 477,8	21 477,8	100,0%	0,0
17	"Спорт-норма жизни"	823 1102 24 1 P5	9 977,3	9 977,3	100,0%	0,0
		823 1103 24 2 P5	18 900,4	18 900,4	100,0%	0,0
		807 1105 24 3 P5	659 913,2	659 824,3	100,0%	89,0
		823 1102 24 3 P5	5 975,3	5 975,3	100,0%	0,0
ВСЕГО			3 013 785,5	2 970 180,1	98,6%	43 605,4
4. КУЛЬТУРА						
18	"Культурная среда"	807 0801 25 3 A1	97 896,3	97 540,5	99,6%	355,8
		822 0801 25 2 A1	45 000,0	45 000,0	100,0%	0,0
19	"Творческие люди"	822 0801 25 3 A2	212,8	212,8	100,0%	0,0
20	"Цифровая культура"	822 0801 25 3 A3	2 500,0	2 500,0	100,0%	0,0

№	Наименование проекта	Код расхода по бюджетной классификации	2022 год			
			Утвержденные бюджетные назначения	Исполнено		Неисполненные бюджетные назначения
				сумма	%	
1	2	3	4	5	6	7
ВСЕГО			145 609,1	145 253,3	99,8%	355,8
5. ЭКОЛОГИЯ						
21	"Сохранение лесов"	811 0407 29 2 GA	4 166,6	4 166,6	100,0%	0,0
22	"Чистая страна"	811 0605 29 5 G1	1 670 715,1	1 670 715,1	100,0%	0,0
ВСЕГО			1 674 881,7	1 674 881,7	100,0%	0,0
6. БЕЗОПАСНЫЕ И КАЧЕСТВЕННЫЕ АВТОМОБИЛЬНЫЕ ДОРОГИ						
23	"Региональная и местная дорожная сеть"	806 0409 12 1 R1	1 661 386,7	1 660 591,2	100,0%	795,5
24	"Общесистемные меры развития дорожного хозяйства"	806 0409 12 1 R2	89 331,2	88 406,9	99,0%	924,3
25	"Безопасность дорожного движения в Мурманской области"	804 0709 12 3 R3	479,8	479,8	100,0%	0,0
ВСЕГО			1 751 197,7	1 749 477,9	99,9%	1 719,8
7. МАЛОЕ И СРЕДНЕЕ ПРЕДПРИНИМАТЕЛЬСТВО И ПОДДЕРЖКА ПРЕДПРИНИМАТЕЛЬСКОЙ						
26	"Создание благоприятных условий для осуществления деятельности самозанятыми гражданами"	809 0412 31 2 I2	5 478,3	5 478,3	100,0%	0,0
27	"Создание условий для легкого старта и комфортного ведения бизнеса"	809 0412 31 2 I4	23 954,8	23 954,8	100,0%	0,0
28	"Акселерация субъектов малого и среднего предпринимательства"	811 0405 30 1 I5	19 146,1	19 146,1	100,0%	0,0
		809 0412 31 2 I5	72 885,2	72 885,2	100,0%	0,0
ВСЕГО			121 464,4	121 464,4	100,0%	0,0
8. ЦИФРОВАЯ ЭКОНОМИКА РОССИЙСКОЙ ФЕДЕРАЦИИ						
29	"Информационная инфраструктура"	831 0410 32 1 D2	10 341,1	10 341,1	100,0%	0,0
30	"Информационная безопасность"	831 0410 32 1 D4	850,0	850,0	100,0%	0,0
ВСЕГО			11 191,1	11 191,1	100,0%	0,0
9. ЖИЛЬЕ И ГОРОДСКАЯ СРЕДА						
31	"Жилье"	807 0501 27 1 F1	105 322,9	94 427,6	89,7%	10 895,3
32	"Формирование комфортной городской среды"	814 0503 18 1 F2	1 123 528,1	1 071 993,5	95,4%	51 534,6
		814 0505 18 1 F2	601 737,0	561 834,2	93,4%	39 902,8
33	"Обеспечение устойчивого сокращения непригодного для проживания жилищного фонда"	807 0501 27 3 F3	1 521 820,6	882 066,4	58,0%	639 754,2
		807 0501 99 9 F3	4 974,2	0,0	0,0%	4 974,2
34	"Чистая вода"	807 0505 27 1 F5	94 537,2	94 537,2	100,0%	0,0
ВСЕГО			3 451 920,0	2 704 859,0	78,4%	747 061,0
10. ПРОИЗВОДИТЕЛЬНОСТЬ ТРУДА						
35	"Адресная поддержка повышения производительности труда на предприятиях"	809 0412 31 1 L2	19 281,6	19 281,6	100,0%	0,0
ВСЕГО			19 281,6	19 281,6	100,0%	0,0
11. ТУРИЗМ И ИНДУСТРИЯ ГОСТЕПРИИМСТВА						
36	"Развитие туристической инфраструктуры"	834 0412 31 3 J1	262 404,7	262 404,7	100,0%	0,0
ВСЕГО			262 404,7	262 404,7	100,0%	0,0
12. МЕЖДУНАРОДНАЯ КООПЕРАЦИЯ И ЭКСПОРТ						
37	"Системные меры развития международной кооперации и экспорта"	809 0412 31 4 T6	2 700,0	2 297,0	85,1%	403,0
ВСЕГО			2 700,0	2 297,0	85,1%	403,0
ИТОГО			14 938 621,4	13 898 136,3	93,0%	1 040 485,1

Исполнение расходов областного бюджета по объектам капитального строительства государственной собственности в 2022 году

тыс. рублей

№	Наименование	Утвержденные бюджетные назначения			Изменения в течение 2022 года		Исполнено		Не исполнено
		Закон о бюджете	Сводная бюджетная роспись		сумма	в %	сумма	(гр.8 / гр.4)	
			Всего	в т.ч. подтвержденные остатки прошлых лет					
1	2	3	4	5	6	7	8	9	10
1	Министерство строительства Мурманской области	6 017 342,9	4 295 969,1	540 388,8	-1 721 373,8	-28,6%	2 634 456,8	61,3%	1 661 512,3
1.1	ГП 21 "Здравоохранение"	1 564 764,1	956 263,4	88 174,1	-608 500,7	-38,9%	839 718,7	87,8%	116 544,7
1.1.1	Реконструкция комплекса зданий ГОБУЗ "Мурманский областной онкологический диспансер" (за счет федеральных средств)	360 000,0	360 000,0	0,0	0,0	0,0%	512 641,0	87,1%	75 792,5
	Реконструкция комплекса зданий ГОБУЗ "Мурманский областной онкологический диспансер" (за счет областных средств)	800 000,0	228 433,5	63 830,2	-571 566,5	-71,4%			
1.1.2	Строительство поликлиники ГОБУЗ "Кандалакшская ЦРБ" (Мурманская область, г. Кандалакша, ул. Данилова), том числе разработка ПСД (за счет федеральных средств)	99 088,4	0,0	0,0	-99 088,4	-100,0%	0,0	0,0%	19 156,4
	Строительство поликлиники ГОБУЗ "Кандалакшская ЦРБ" (Мурманская область, г. Кандалакша, ул. Данилова), том числе разработка ПСД (за счет областных средств)	7 675,7	19 156,4	17 743,9	11 480,7	149,6%			
1.1.3	Строительство амбулатория (с подстанцией скорой помощи и дневным стационаром) ГОБУЗ "Кандалакшская ЦРБ" (Мурманская область, Кандалакшский район, п. Зеленоборский, ул. Магистральная, 30), том числе разработка ПСД (за счет федеральных средств)	101 852,2	187 019,0	0,0	85 166,8	83,6%	327 077,7	93,8%	21 595,8
	Строительство амбулатория (с подстанцией скорой помощи и дневным стационаром) ГОБУЗ "Кандалакшская ЦРБ" (Мурманская область, Кандалакшский район, п. Зеленоборский, ул. Магистральная, 30), том числе разработка ПСД (за счет областных средств)	148 147,8	161 654,5	6 600,0	13 506,7	9,1%			
1.1.4	Разработка проектной документации в рамках мероприятий по реновации больничного городка в г. Мурманск по адресу ул. Павлова, д 6	48 000,0	0,0	0,0	-48 000,0	-100,0%	0,0	0,0%	0,0
1.2	ГП 22 "Образование и наука"	824 487,9	972 716,3	198 863,0	148 228,4	18,0%	409 798,7	42,1%	562 917,6
1.2.1	Школа по переулку Казарменному в городе Мурманске (за счет федеральных средств)	187 423,8	187 423,8	0,0	0,0	0,0%	409 798,7	42,1%	562 917,6
	Школа по переулку Казарменному в городе Мурманске (за счет областных средств)	637 064,1	785 292,5	198 863,0	148 228,4	23,3%			
1.3	ГП 24 "Физическая культура и спорт"	406 000,0	83 585,4	17 186,2	-322 414,6	-79,4%	0,0	0,0%	83 585,4
1.3.1	Выполнение компенсационного озеленения в рамках обязательств по выданным разрешениям на снос, пересадку, санитарную обрезку зеленых насаждений от 15.07.2019 № 142 и от 23.07.2020 № 131 в рамках реализации проекта "Комплексное развитие спорткомплекса "Долина Уюта"	6 000,0	0,0	0,0	-6 000,0	-100,0%	0,0	0,0%	0,0
1.3.2	Реализация дизайн-проекта "Долина Уюта", включая разработку ПСД (в т.ч. ремонт стрельбища, лыжного стадиона)	200 000,0	0,0	0,0	-200 000,0	-100,0%	0,0	-	0,0
1.3.3	Благоустройство СК "Долина Уюта"	200 000,0	66 399,2	0,0	-133 600,8	-66,8%	0,0	0,0%	66 399,2
1.3.4	Административно-спортивный комплекс специализированной детско-юношеской спортивной школы олимпийского резерва по горнолыжному спорту в г. Кировске	0,0	8 220,9	8 220,9	8 220,9	-	0,0	0,0%	8 220,9
1.3.5	Быстровозводимый спортивный комплекс с плавательным бассейном на Кольском проспекте в г. Мурманске	0,0	8 965,3	8 965,3	8 965,3	-	0,0	0,0%	8 965,3

№	Наименование	Утвержденные бюджетные назначения			Изменения в течение 2022 года		Исполнено		Не исполнено
		Закон о бюджете	Сводная бюджетная роспись		сумма	в %	сумма	(гр.8 / гр.4)	
			Всего	в т.ч. подтвержденные остатки прошлых лет					
1	2	3	4	5	6	7	8	9	10
1.4	ГП 25 "Культура"	234 135,0	229 203,5	7 024,9	-4 931,5	-2,1%	103 187,7	45,0%	126 015,8
1.4.1	Реконструкция здания государственного областного бюджетного учреждения культуры "Мурманский областной краеведческий музей"	200 000,0	200 000,0	0,0	0,0	0,0%	95 799,9	47,9%	104 200,1
1.4.2	Разработка ПСД на реконструкцию ГОБПОУ "Мурманский колледж искусств"	34 135,0	0,0	0,0	-34 135,0	-100,0%	0,0	0,0%	0,0
1.4.3	Реконструкция здания государственного областного автономного учреждения культуры "Мурманский областной драматический театр" в целях приспособления объекта культурного наследия для современного использования, г. Мурманск, просп. Ленина, д. 49	0,0	1 774,9	1 774,9	1 774,9	-	1 421,7	80,1%	353,2
1.4.4	Реконструкция объекта культурного наследия регионального значения "Здания Дома культуры моряков"	0,0	6 950,0	5 250,0	6 950,0	-	900,0	12,9%	6 050,0
1.4.5	Реконструкция с элементами реставрации в целях приспособления к современному использованию здания ГОАУК «Мурманский областной Дворец культуры и народного творчества им. С.М. Кирова»	0,0	20 478,6	0,0	20 478,6	-	5 066,1	24,7%	15 412,5
1.5	ГП 27 "Комфортное жилье и городская среда"	2 987 955,9	2 054 200,5	229 140,6	-933 755,4	-31,3%	1 281 751,7	62,4%	772 448,8
1.5.1	<i>Подпрограмма 1 "Жилье"</i>	<i>445 001,3</i>	<i>471 269,3</i>	<i>207 540,4</i>	<i>26 268,0</i>	<i>5,9%</i>	<i>193 741,2</i>	<i>41,1%</i>	<i>277 528,1</i>
1.5.1.1	Строительство объектов инженерной инфраструктуры и улично-дорожной сети в границах микрорайона "Больничный" и "Первого микрорайона" (за счет федеральных средств)	338 852,1	0,0	0,0	-338 852,1	-100,0%	0,0	0,0%	0,0
	Строительство объектов инженерной инфраструктуры и улично-дорожной сети в границах микрорайона "Больничный" и "Первого микрорайона" (за счет областных средств)	21 628,9	0,0	0,0	-21 628,9	-100,0%			
1.5.1.2	Жилые дома в г. Мурманске по ул. Бондарной	70 635,5	215 949,3	207 540,4	145 313,8	205,7%	5 717,0	2,6%	210 232,3
1.5.1.3	Жилой дом в г. Мурманске по ул. Павлова (мансардный этаж)	13 884,8	0,0	0,0	-13 884,8	-100,0%	0,0	0,0%	0,0
1.5.1.4	Строительство жилого дома в г. Мурманске по ул. Павлова, земельный участок № 51:20:0002014:1233	0,0	255 320,0	0,0	255 320,0	-	188 024,2	73,6%	67 295,8
1.5.2	<i>Подпрограмма 2 "Формирование комфортной городской среды"</i>	<i>0,0</i>	<i>21 857,3</i>	<i>0,0</i>	<i>21 857,3</i>	<i>-</i>	<i>20 600,0</i>	<i>94,2%</i>	<i>1 257,3</i>
1.5.2.1	Строительство пешеходного моста в рамках проекта благоустройства общественной территории западной части комплекса «Долина Уюта» по границам улиц Ломоносова, Морской, Лыжного проезда, Кольского проспекта в городе Мурманске	0,0	21 857,3	0,0	21 857,3	-	20 600,0	94,2%	1 257,3
1.5.3	<i>Подпрограмма 3 "Сокращение непригодного для проживания жилищного фонда"</i>	<i>1 114 764,2</i>	<i>536 001,4</i>	<i>21 600,2</i>	<i>-578 762,8</i>	<i>-51,9%</i>	<i>188 205,5</i>	<i>35,1%</i>	<i>347 795,9</i>
1.5.3.1	Жилой дом в г.п. Молочный Кольского района Мурманской области (за счет средств ГК ФСРЖКХ)	103 997,6	0,0	0,0	-103 997,6	-100,0%	0,0	-	0,0
	Жилой дом в г.п. Молочный Кольского района Мурманской области (за счет областных средств)	25 473,1	0,0	0,0	-25 473,1	-100,0%			
1.5.3.2	Жилой дом в г.п. Умба Терского района Мурманской области (за счет средств ГК ФСРЖКХ)	65 734,3	64 119,6	0,0	-1 614,7	-2,5%	46 424,4	65,8%	24 172,6
	Жилой дом в г.п. Умба Терского района Мурманской области (за счет областных средств)	19 741,2	6 477,4	4 000,0	-13 263,8	-67,2%			
1.5.3.3	Жилой дом в г. Мурманске по ул. Павлова (за счет средств ГК ФСРЖКХ)	512 393,0	0,0	0,0	-512 393,0	-100,0%	27 878,2	90,5%	2 942,1
	Жилой дом в г. Мурманске по ул. Павлова (за счет областных средств)	148 376,6	30 820,3	13 126,5	-117 556,3	-79,2%			
1.5.3.4	Жилой дом в г.п. Зеленоборский Кандалакшского района Мурманской области (за счет средств ГК ФСРЖКХ)	193 777,7	122 025,6	0,0	-71 752,1	-37,0%	75 421,7	56,8%	57 282,7
	Жилой дом в г.п. Зеленоборский Кандалакшского района Мурманской области (за счет областных средств)	45 270,7	10 678,8	4 473,7	-34 591,9	-76,4%			
1.5.3.5	Жилой дом в г. Мурманске по ул. Полярные Зори	0,0	37 168,5	0,0	37 168,5	-	29 090,3	78,3%	8 078,2
1.5.3.6	Жилой дом в г. Мурманске по ул. Кирпичной	0,0	42 200,7	0,0	42 200,7	-	0,0	0,0%	42 200,7

№	Наименование	Утвержденные бюджетные назначения			Изменения в течение 2022 года		Исполнено		Не исполнено
		Закон о бюджете	Сводная бюджетная роспись		сумма	в %	сумма	(гр.8 / гр.4)	
			Всего	в т.ч. подтвержденные остатки прошлых лет					
1	2	3	4	5	6	7	8	9	10
1.5.3.7	Жилой дом в п.г.т. Зеленоборский Кандалакшского района Мурманской области по ул. Полярной	0,0	56 866,7	0,0	56 866,7	-	5 194,7	9,1%	51 672,0
1.5.3.8	Жилые дома в г. Мурманске на ул. Бондарной. Этап 1 - Жилой дом в городе Мурманске по улице Бондарной (за счет средств ГК-ФСРЖКХ)	0,0	116 792,2	0,0	116 792,2	-	0,0	0,0%	156 190,0
	Жилые дома в г. Мурманске на ул. Бондарной. Этап 1 - Жилой дом в городе Мурманске по улице Бондарной (за счет областных средств)	0,0	39 397,8	0,0	39 397,8	-			
1.5.3.9	Жилой дом в г.Мурманске по ул. Героев Рыбачьего	0,0	5 257,2	0,0	5 257,2	-	0,0	0,0%	5 257,2
1.5.3.10	Жилой дом в г.Мурманске по ул. Зеленой	0,0	4 196,6	0,0	4 196,6	-	4 196,2	100,0%	0,4
1.5.4	<i>Подпрограмма 4 "Обеспечение устойчивой деятельности топливно-энергетического комплекса Мурманской области и повышения энергетической эффективности"</i>	<i>1 428 190,4</i>	<i>1 025 072,5</i>	<i>0,0</i>	<i>-403 117,9</i>	<i>-28,2%</i>	<i>879 205,0</i>	<i>85,8%</i>	<i>145 867,5</i>
1.5.4.1	Реконструкция производственно-технологического комплекса "ОСК н.п. Кильдинстрой" (за счет федеральных средств)	51 414,9	51 414,9	0,0	0,0	0,0%	0,0	0,0%	51 414,9
	Реконструкция производственно-технологического комплекса "ОСК н.п. Кильдинстрой" (за счет областных средств)	3 281,8	0,0	0,0	-3 281,8	-100,0%			
1.5.4.2	Реконструкция производственно-технологического комплекса "ОСК н.п. Шонгуй" (за счет федеральных средств)	41 976,5	41 976,5	0,0	0,0	0,0%	0,0	0,0%	41 976,5
	Реконструкция производственно-технологического комплекса "ОСК н.п. Шонгуй" (за счет областных средств)	2 679,4	0,0	0,0	-2 679,4	-100,0%			
1.5.4.3	Реконструкция централизованных систем водоснабжения районов Абрам-Мыс и Дровяное г. Мурманска, села Минькино Кольского района Мурманской области с подключением к централизованной системе водоснабжения города Мурманска. 1. Этап Реконструкция сетей водоснабжения, расположенных на западном берегу Кольского залива	526 341,1	526 341,1	0,0	0,0	0,0%	473 865,0	90,0%	52 476,1
1.5.4.4	Реконструкция централизованных систем водоснабжения районов Абрам-Мыс и Дровяное г. Мурманска, села Минькино Кольского района Мурманской области с подключением к централизованной системе водоснабжения города Мурманска. 2. Этап Переключение сетей водоснабжения, расположенных на западном берегу Кольского залива к централизованной системе водоснабжения г. Мурманска, г. Колы, пгт. Молочный, пгт. Зверосовхоз, пгт. Кильдинстрой, пгт. Мурмаши (в т.ч. район Мурмаши-3)	405 340,0	405 340,0	0,0	0,0	0,0%	405 340,0	100,0%	0,0
1.5.4.5	Модернизация системы теплоснабжения Ленинского административного округа г. Мурманска путём перевода с открытой системы теплоснабжения (горячего водоснабжения) на закрытую	354 825,7	0,0	0,0	-354 825,7	-100,0%	0,0	-	0,0
1.5.4.6	Основное ограждение внешнего периметра зоны санитарной охраны насосной станции I-го подъема оз.Имандра монолитным ж/б забором высотой 2,5 м с охранной сигнализацией и видеонаблюдением г. Апатиты Мурманской области	42 331,0	0,0	0,0	-42 331,0	-100,0%	0,0	-	0,0
2	Министерство транспорта и дорожного хозяйства Мурманской области	4 995,7	2 073 110,2	94 067,6	2 068 114,5	41397,9%	490 786,5	23,7%	1 582 323,7
2.1	ГП 12 "Развитие транспортной системы"	4 995,7	2 073 110,2	94 067,6	2 068 114,5	41397,9%	490 786,5	23,7%	1 582 323,7
2.1.1	Проектно-изыскательские и прочие работы	4 995,7	72 380,0	67 384,3	67 384,3	1348,8%	9 914,5	13,7%	62 465,5
2.1.2	Реконструкция автоподъезда к селу Териберка, км 10 - км 20 (за счет федеральных средств)	0,0	81 388,7	0,0	81 388,7	-	273 079,2	99,9%	261,2
	Реконструкция автоподъезда к селу Териберка, км 10 - км 20 (БКД)	0,0	191 951,7	0,0	191 951,7	-			
2.1.3	Реконструкция автомобильной дороги Мишуково – Снежногорск, км 0+000 – км 19+000	0,0	1 500 000,0	0,0	1 500 000,0	-	0,0	0,0%	1 500 000,0
2.1.4	Реконструкция мостового перехода через р. Эйч на км 102 + 814 автомобильной дороги Кола - Серебрянские ГЭС с подъездами (БКД)	0,0	115 473,6	0,0	115 473,6	-	115 473,6	100,0%	0,0

№	Наименование	Утвержденные бюджетные назначения			Изменения в течение 2022 года		Исполнено		Не исполнено
		Закон о бюджете	Сводная бюджетная роспись		сумма	в %	сумма	(гр.8 / гр.4)	
			Всего	в т. ч. подтвержденные остатки прошлых лет					
1	2	3	4	5	6	7	8	9	10
2.1.5	Реконструкция мостового перехода через реку Кети на км 14 + 135 автоподъезда к населенному пункту Зареченск	0,0	19 498,2	0,0	19 498,2	-	44 704,6	69,5%	19 597,0
	Реконструкция мостового перехода через реку Кети на км 14 + 135 автоподъезда к населенному пункту Зареченск (БКД)	0,0	44 803,4	0,0	44 803,4	-			
2.1.6	Реконструкция мостового перехода через р.Мартимьявр на км 97+935 автомобильной дороги Кола - Серебрянские ГЭС с подъездами в рамках нацпроекта "БКД"	0,0	47 614,6	26 683,3	47 614,6	-	47 614,6	100,0%	0,0
3	Министерство энергетики и жилищно-коммунального хозяйства Мурманской области	80 685,6	0,0	0,0	-80 685,6	-	0,0	0,0%	0,0
3.1	ГП 27 "Комфортное жилье и городская среда"	80 685,6	0,0	0,0	-80 685,6	-	0,0	0,0%	0,0
3.1.1	Реконструкция водопроводных сетей Ленинского административного округа г. Мурманска в целях перевода открытой системы горячего водоснабжения на закрытую	80 685,6	0,0	0,0	-80 685,6	-100,0%	0,0	0,0%	0,0
4	Министерство здравоохранения Мурманской области	0,0	8 500,0	0,0	8 500,0	100,0%	1 197,0	14,1%	7 303,0
4.1	ГП 21 "Здравоохранение"	0,0	8 500,0	0,0	8 500,0	100,0%	1 197,0	14,1%	7 303,0
4.1.1	Реконструкция здания детской поликлиники ГОБУЗ «Кольская ЦРБ» (Мурманская область, г. Кола, пер. Островский,12)	0,0	8 500,0	0,0	8 500,0	100,0%	1 197,0	14,1%	7 303,0
5	Министерство цифрового развития Мурманской области	0,0	3 044,0	0,0	3 044,0	100,0%	3 044,0	100,0%	0,0
5.1	ГП 32 "Информационное общество"	0,0	3 044,0	0,0	3 044,0	100,0%	3 044,0	100,0%	0,0
5.1.1	Централизация сети МФЦ	0,0	3 044,0	0,0	3 044,0	100,0%	3 044,0	100,0%	0,0
	ВСЕГО	6 103 024,2	6 380 623,3	634 456,4	277 599,1	4,5%	3 129 484,3	49,0%	3 251 139,0

Информация об исполнении бюджетных ассигнований Дорожного фонда Мурманской области в 2021 - 2022 годах

тыс. рублей

№	Наименование	2021 год				2022 год				Изменения 2022 года к 2021 году						
		Утвержденные бюджетные назначения	Исполнено		Неисполненные бюджетные назначения	Утвержденные бюджетные назначения	Исполнено		Неисполненные бюджетные назначения	Утвержденные бюджетные назначения		Исполнено		Уровень исполнения	Неисполненные бюджетные назначения	
			сумма	%			сумма	%		сумма	%	сумма	%		сумма	%
1	2	3	4	5	6	7	8	9	10	11	12	13	14	15	16	17
1. Поступления средств в Дорожный фонд Мурманской области																
1.1	Акцизы на нефтепродукты	2 496 834,3	2 496 174,6	100,0%	659,7	2 852 076,4	3 291 120,3	115,4%	-439 043,9	355 242,1	14,2%	794 945,7	31,8%	15,4%	-439 703,6	-66652,0%
1.2	Транспортный налог	589 196,0	613 327,8	104,1%	-24 131,8	632 579,0	733 053,6	115,9%	-100 474,6	43 383,0	7,4%	119 725,8	19,5%	11,8%	-76 342,8	316,4%
1.3	Иные межбюджетные трансферты (субсидии) из федерального бюджета	993 752,0	1 147 276,9	115,4%	-153 524,9	717 456,8	997 456,8	139,0%	-280 000,0	-276 295,2	-27,8%	-149 820,1	-13,1%	23,6%	-126 475,1	82,4%
1.4	Прочие	527 101,2	567 132,1	107,6%	-40 030,9	1 992 104,1	551 481,6	27,7%	1 440 622,5	1 465 002,9	277,9%	-15 650,5	-2,8%	-79,9%	1 480 653,5	-3698,8%
	ВСЕГО	4 606 883,4	4 823 911,4	104,7%	-217 028,0	6 194 216,3	5 573 112,2	90,0%	621 104,1	1 587 332,9	34,5%	749 200,9	15,5%	-14,7%	838 132,0	-386,2%
2. Использование средств в Дорожном фонде Мурманской области																
2.1	Расходы на региональные автомобильные дороги, в том числе:	3 078 990,2	2 809 851,3	91,3%	510 367,5	5 211 826,6	3 070 204,2	58,9%	2 141 622,4	2 132 836,4	69,3%	260 352,9	9,3%	-32,4%	1 631 254,9	319,6%
2.1.1	строительство и реконструкция региональных дорог	378 769,0	253 201,2	66,8%	94 171,7	2 073 110,1	490 786,5	23,7%	1 582 323,6	1 694 341,1	447,3%	237 585,3	93,8%	-43,2%	1 488 151,9	1580,3%
2.1.2	капитальный ремонт	163 160,0	81 575,9	50,0%	81 584,1	487 243,7	408 251,1	83,8%	78 992,6	324 083,7	198,6%	326 675,2	400,5%	33,8%	-2 591,5	-3,2%
2.1.3	ремонт	1 056 616,2	1 205 569,6	114,1%	65 499,7	921 037,5	917 823,8	99,7%	3 213,8	-135 578,7	-12,8%	-287 745,8	-23,9%	-14,4%	-62 285,9	-95,1%
2.1.4	содержание	1 480 445,0	1 269 504,6	85,8%	269 111,9	1 730 435,2	1 253 342,8	72,4%	477 092,4	249 990,2	16,9%	-16 161,8	-1,3%	-13,3%	207 980,5	77,3%
2.2	Межбюджетные трансферты бюджетам муниципальных образований на автомобильные дороги общего пользования местного значения, в том числе на:	1 791 931,8	1 567 642,7	87,5%	224 289,1	1 682 927,9	1 324 879,2	78,7%	358 048,7	-109 003,9	-6,1%	-242 763,5	-15,5%	-8,8%	133 759,6	59,6%
2.2.1	финансовое обеспечение дорожной деятельности	666 135,6	628 922,7	94,4%	37 212,9	661 588,0	635 667,1	96,1%	25 920,9	-4 547,6	-0,7%	6 744,4	1,1%	1,7%	-11 292,0	-30,3%
2.2.2	реализацию мероприятий в рамках нацпроекта "БКД"	499 891,3	499 558,0	99,9%	333,3	487 735,6	487 735,6	100,0%	0,0	-12 155,7	-2,4%	-11 822,4	-2,4%	0,1%	-333,3	-100,0%
2.2.3	приведение в нормативное состояние сети автомобильных дорог общего пользования местного значения	160 214,1	147 243,4	91,9%	12 970,7	181 239,5	145 330,6	80,2%	35 908,9	21 025,4	13,1%	-1 912,8	-1,3%	-11,7%	22 938,2	176,8%

№	Наименование	2021 год				2022 год				Изменения 2022 года к 2021 году						
		Утвержденные бюджетные назначения	Исполнено		Неисполненные бюджетные назначения	Утвержденные бюджетные назначения	Исполнено		Неисполненные бюджетные назначения	Утвержденные бюджетные назначения		Исполнено		Уровень исполнения	Неисполненные бюджетные назначения	
			сумма	%			сумма	%		сумма	%	сумма	%		сумма	%
1	2	3	4	5	6	7	8	9	10	11	12	13	14	15	16	17
2.2.4	на строительство, реконструкцию, ремонт и капитальный ремонт мостов и путепроводов	36 135,4	24 940,8	69,0%	11 194,7	27 773,6	26 582,0	95,7%	1 191,6	-8 361,9	-23,1%	1 641,3	6,6%	26,7%	-10 003,1	-89,4%
2.2.5	разработку проектной документации по строительству, реконструкции, ремонту и капитальному ремонту	0,0	0,0	-	0,0	104 924,8	23 725,2	22,6%	81 199,6	104 924,8	100,0%	23 725,2	100,0%	100,0%	81 199,6	100,0%
2.2.6	строительство, реконструкцию, ремонт и капитальный ремонт	230 047,5	119 563,3	52,0%	110 484,1	67 166,4	5 459,1	8,1%	61 707,3	-162 881,1	-70,8%	-114 104,3	-95,4%	-43,8%	-48 776,8	-44,1%
2.2.7	эксплуатацию и техническое обслуживание работающих в автоматическом режиме специальных технических средств фиксации	2 500,0	171,0	6,8%	2 329,0	2 500,0	379,5	15,2%	2 120,5	0,0	0,0%	208,5	121,9%	8,3%	-208,5	-9,0%
2.2.8	ямочный ремонт	36 793,8	0,0	0,0%	36 793,8	150 000,0	0,0	0,0%	150 000,0	113 206,3	307,7%	0,0	0,0%	0,0%	113 206,3	307,7%
2.2.9	реализацию мероприятий комплексного плана развития социальной и инженерной инфраструктур закрытых административно-территориальных образований Мурманской области и населенных пунктов Мурманской области с дислокацией военных формирований	160 214,1	147 243,4	91,9%	12 970,7	0,0	0,0	-	0,0	-160 214,1	-100,0%	-147 243,4	-100,0%	-91,9%	-12 970,7	-100,0%
2.3	Финансовое обеспечение деятельности ГОКУ Мурманскавтодор	347 397,7	335 306,0	96,5%	12 091,8	377 368,6	363 598,4	96,4%	13 770,2	29 970,9	8,6%	28 292,4	8,4%	-0,2%	1 678,4	13,9%
2.4	Другие направления расходования	28 812,2	21 947,8	76,2%	6 864,4	11 832,8	4 085,1	34,5%	7 747,7	-16 979,3	-58,9%	-17 862,7	-81,4%	-41,7%	883,3	12,9%
	ВСЕГО	5 247 131,8	4 734 747,7	90,2%	753 612,7	7 283 955,8	4 762 766,9	65,4%	2 521 188,9	2 036 824,0	38,8%	28 019,2	0,6%	-24,8%	1 767 576,2	234,5%

Сведения о выявленных фактах неполноты и (или) несоответствия бюджетной отчетности главных администраторов средств областного бюджета за 2022 год требованиям бюджетного законодательства Российской Федерации

№ п/п	Код ведомства	Наименование ГАБС	Краткое изложение по каждому выявленному факту неполноты и (или) несоответствия бюджетной отчетности ГАБС за 2022 год требованиям бюджетного законодательства Российской Федерации	Примечание
1	2	3	4	5
1	802	Правительство Мурманской области	В Разделе 1 «Организационная структура субъекта бюджетной отчетности» Пояснительной записки (ф.0503160) не отражена информация о передаче полномочий по ведению бухгалтерского учета иному учреждению на основании договора (соглашения), нормативного правового акта с указанием их реквизитов.	пункт 152 Инструкции № 191н
2	805	Министерство здравоохранения Мурманской области	Показатели сведений формы 0503175 не соответствуют действительности и обусловлены технической ошибкой при отражении объема бюджетных обязательств, принятых сверх утвержденных бюджетных назначений в сумме 108,0 тыс. рублей в форме 0503175, сформированной в составе годовой бюджетной отчетности ГОБУЗ «Ловозерская ЦРБ» за 2022 год	пункт 170.2 Инструкции № 191н
3	807	Министерство строительства Мурманской области	В бюджетном учете министерства по состоянию на 01.01.2023 по счету 303.05 «Расчеты по прочим платежам в бюджет» числится дебиторская задолженность в сумме 280 818,6 тыс. рублей, погашенная контрагентом в полном объеме в 2022 году.	часть 1 статьи 10 Федерального закона от 06.12.2011 № 402-ФЗ «О бухгалтерском учете», имеются признаки административного правонарушения, предусмотренного статьей 15.15.10 КоАП РФ
			В текстовой части Пояснительной записки (ф. 0503160): - в перечень форм отчетности, не сформированных ввиду отсутствия числовых значений показателей, не включена форма 0503167 «Сведения о целевых иностранных кредитах»; - не раскрыты сведения о показателях бюджетной отчетности по сегментам. Таблица № 3 «Сведения об исполнении текстовых статей закона (решения) о бюджете» содержит результаты анализа исполнения текстовых статей закона о бюджете за предыдущий отчетный период.	пункты 152, 155 Инструкции № 191н, пункт 2.3 Приказа № 191н
4	814	Министерство градостроительства и благоустройства Мурманской области	В разделе 3 «Анализ отчета об исполнении бюджета субъектом бюджетной отчетности» Пояснительной записки (ф. 0503160) не сформирована и не представлена таблица № 3 «Сведения об исполнении текстовых статей закона (решения) о бюджете»	пункт 152 Инструкции № 191н
			«Сведения о количестве подведомственных участников бюджетного процесса, учреждений и государственных(муниципальных) унитарных предприятий» (форма 0503161) сформированы и представлены с нарушением установленного срока	пункт 1 статьи 43 Закона Мурманской области от 11.12.2007 № 919-01-ЗМО «О бюджетном процессе в Мурманской области»
			Не сформирована и не представлена форма 0503172 «Сведения о государственном (муниципальном долге) бюджетных кредитах» с отметкой «показатели отсутствуют», как не имеющая числовых значений показателей и не содержащая пояснения.	пункт 8 Инструкции № 191н
5	815	Комитет молодежной политики Мурманской области	Комитетом допущено нарушение требований к бюджетному учету, выразившееся в непроведении зачета средств субсидий на выполнение государственного задания на 2022 год, перечисленных Комитетом подведомственным учреждениям (ГОБУМП «РЦПВиДППМ» и ГОБУМП «РЦРДиПМД»), в объеме расходов, начисленных на основании отчетов указанных учреждений о выполнении государственного задания за 2022 год. Указанное нарушение привело к искажению Комитетом показателя графы 8 строки 260 формы 0503130 «Баланс главного распорядителя, распорядителя, получателя бюджетных средств, главного администратора, администратора источников финансирования дефицита бюджета, главного администратора, администратора доходов бюджета» (далее – форма 0503130) годовой бюджетной отчетности Комитета за 2022 год, выраженного в денежном измерении, которое, в свою очередь, привело к искажению Комитетом информации о финансовых активах (показатель графы 8 строки 340 формы 0503130 годовой бюджетной отчетности Комитета за 2022 год) более чем на 10 процентов	пункт 17 Инструкции № 191н, имеются признаки административного правонарушения, предусмотренного статьей 15.15.6 КоАП РФ

№ п/п	Код ведомства	Наименование ГАБС	Краткое изложение по каждому выявленному факту неполноты и (или) несоответствия бюджетной отчетности ГАБС за 2022 год требованиям бюджетного законодательства Российской Федерации	Примечание
1	2	3	4	5
6	817	Министерство информационной политики Мурманской области	В разделе 2 Пояснительной записки (ф. 0503160) не отражена информация о техническом состоянии, эффективности использования, обеспеченности субъекта бюджетной отчетности и его структурных подразделений основными фондами (соответствия величины, состава и технического уровня фондов реальной потребности в них), основных мероприятиях по улучшению состояния и сохранности основных средств.	пункт 152 Инструкции № 191н
7	821	Министерство юстиции Мурманской области	В тектовой части пояснительной записки (ф. 0503160) не отражены сведения о показателях бюджетной отчетности по сегментам за отчетный год	пункт 2.3 Приказа № 191н
8	822	Министерство культуры Мурманской области	В тектовой части пояснительной записки (ф. 0503160) не отражены сведения о показателях бюджетной отчетности по сегментам за отчетный год	пункт 2.3 Приказа № 191н
9	826	Комитета по ветеринарии Мурманской области	В составе «Сведений о принятых и неисполненных обязательствах получателя бюджетных средств» (форма 0503175) не отражена сумма неисполненных бюджетных обязательств на сумму 1 097,8 тыс. рублей. В то же время общий объем неисполненных бюджетных обязательств за 2022 год составляет 28 807,9 тыс. руб.	пункт 170.2 Инструкции 191н
10	823	Министерство спорта Мурманской области	В тектовой части пояснительной записки (ф. 0503160) не отражены сведения о показателях бюджетной отчетности по сегментам за отчетный год	пункт 2.3 Приказа № 191н
11	846	Министерство внутренней политики Мурманской области	В тектовой части пояснительной записки (ф. 0503160) не отражены сведения о показателях бюджетной отчетности по сегментам за отчетный год	пункт 2.3 Приказа № 191н