

УТВЕРЖДЕНО
Коллегией
Контрольно-счетной палаты
Мурманской области
(протокол от 30.05.2024 № 15)

ЗАКЛЮЧЕНИЕ
на годовой отчет об исполнении областного бюджета
за 2023 год

г. Мурманск
2024 год

ОГЛАВЛЕНИЕ

Общие положения	1
Доходы	2
Налоговые доходы	4
Неналоговые доходы	6
Безвозмездные поступления	8
Дефицит областного бюджета и источники его финансирования	10
Состояние внутреннего государственного долга Мурманской области	11
Расходы	13
Исполнение расходов областного бюджета в разрезе государственных программ Мурманской области	17
Реализация региональных программ в рамках национальных проектов	22
Межбюджетные трансферты	23
Межбюджетные трансферты, предоставляемые бюджетам муниципальных образований	25
Публичные нормативные обязательства	34
Бюджетные инвестиции в объекты капитального строительства государственной собственности	36
Дорожный фонд Мурманской области	37
Резервные фонды	40
Состояние дебиторской и кредиторской задолженности	43
Проверка соответствия годового отчета и бюджетной отчетности главных администраторов средств областного бюджета требованиям нормативных правовых актов	47
Выводы	49

Общие положения

Заключение на годовой отчет об исполнении областного бюджета за 2023 год (далее – заключение) подготовлено в соответствии с Бюджетным кодексом Российской Федерации (далее также Бюджетный кодекс, БК РФ), законами Мурманской области от 11.12.2007 № 919-01-ЗМО «О бюджетном процессе в Мурманской области» (далее – Закон о бюджетном процессе), от 17.09.2011 № 1389-01-ЗМО «О Контрольно-счетной палате Мурманской области» (далее – Закон о Контрольно-счетной палате Мурманской области), от 20.12.2022 № 2845-01-ЗМО «Об областном бюджете на 2023 год и на плановый период 2024 и 2025 годов» (ред. от 30.11.2023, далее – Закон о бюджете) и иными нормативными правовыми актами Российской Федерации и Мурманской области.

Годовой отчет об исполнении областного бюджета за 2023 год (далее – Отчет об исполнении бюджета) представлен в Контрольно-счетную палату Мурманской области (далее – Счетная палата) Правительством Мурманской области в пределах срока, установленного пунктом 3 статьи 43 Закона о бюджетном процессе (исх. № 01/1412-ОД от 15.04.2024).

Перечень документов, представленных с Отчетом об исполнении бюджета, соответствует составу документов, представляемому одновременно с Отчетом об исполнении бюджета в соответствии с пунктом 3 статьи 43 Закона о бюджетном процессе.

Отчет об исполнении бюджета представлен в составе форм, установленных Инструкцией о порядке составления и представления годовой, квартальной и месячной отчетности об исполнении бюджетов бюджетной системы Российской Федерации, утвержденной приказом Министерства финансов Российской Федерации от 28.12.2010 № 191н (далее соответственно Инструкция № 191н, Приказ № 191н).

Анализ исполнения по расходам проведен в соотношении с данными уточненной сводной бюджетной росписи областного бюджета на 2023 год (далее – утвержденные бюджетные назначения).

Внешняя проверка Отчета об исполнении бюджета осуществлена Счетной палатой на основании статьи 264.4 Бюджетного кодекса, статьи 43 Закона о бюджетном процессе с соблюдением требований Бюджетного кодекса и проведена с использованием стандарта финансового контроля «Внешняя проверка годового отчета об исполнении областного бюджета», утвержденного Коллегией Счетной палаты (протокол от 29.03.2019 № 8).

По результатам внешней проверки годовой бюджетной отчетности каждого главного администратора средств областного бюджета подготовлено 32 заключения, которые вместе с результатами экспертно-аналитических и контрольных мероприятий, проведенных Счетной палатой, использованы при подготовке заключения.

Исполнение основных характеристик областного бюджета за 2023 год по показателям Отчета об исполнении бюджета и по результатам внешней проверки бюджетной отчетности представлено в следующей таблице.

тыс. рублей

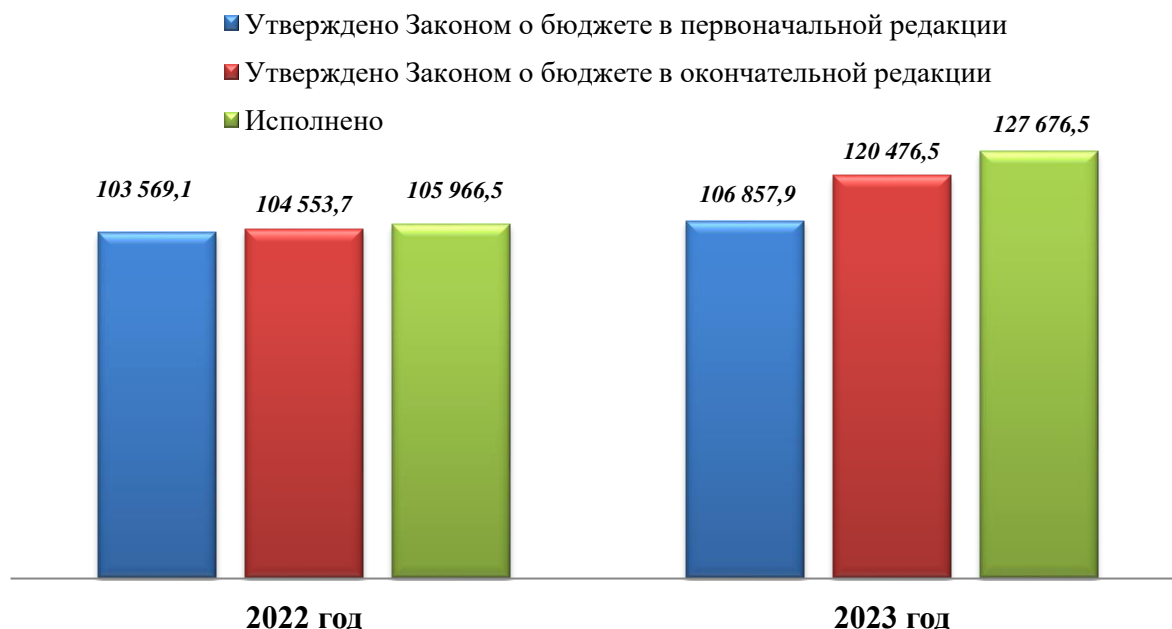
Наименование показателей	Утверждено Законом о бюджете	Утвержденные бюджетные назначения	Исполнено за 2023 год ¹		Отклонение (гр.5-гр.4)	Исполнение к утвержденным Законом о бюджете назначениям (гр.4- гр.2)	Исполнение к утвержденным бюджетным назначениям (гр.4- гр.3)
			по данным Отчета об исполнении бюджета	по результатам внешней проверки бюджетной отчетности			
1	2	3	4	5	6	7	8
Доходы	120 476 480,6	120 476 480,6	127 676 463,1	127 676 463,1	–	7 199 982,5	7 199 982,5
Расходы	131 403 202,3	137 568 544,4	128 095 994,8	128 095 994,8	–	- 3 307 207,5	- 9 472 549,6
Дефицит (-) профицит (+)	- 10 926 721,7	х	- 419 531,7	- 419 531,7	–	- 10 507 190,0	х

Доходы

Доходы областного бюджета исполнены в объеме 127 676 463,1 тыс. рублей, что на 7 199 982,5 тыс. рублей или на 6,0 % больше назначений, утвержденных Законом о бюджете, и на 21 709 986,0 тыс. рублей (на 20,5 %) больше поступлений 2022 года.

Общий объем законодательно утвержденных и исполненных доходов за 2022 и 2023 годы представлен на следующей диаграмме (млн рублей).

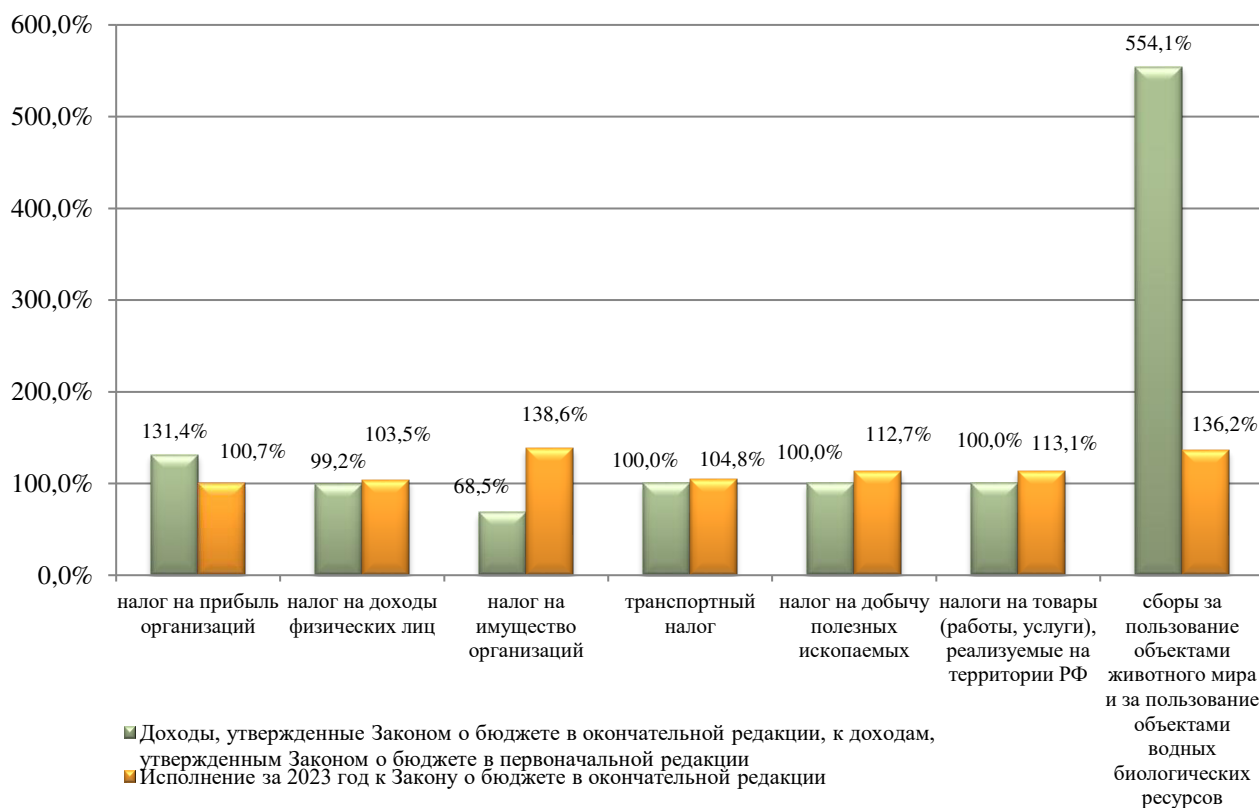
Динамика исполнения доходов областного бюджета



Информация об исполнении доходов областного бюджета за 2023 год в разрезе видов доходов представлена в приложении 1.

¹ Здесь и далее данные Отчета об исполнении бюджета округлены до тысяч рублей с применением правила округления до ближайшего целого, в том числе математического округления (0,5 = 1), что в отдельных случаях может привести к погрешности до 0,1 тыс. рублей.

Анализ двух относительных показателей (первоначальные утвержденные назначения к утвержденным назначениям в окончательной редакции Закона о бюджете и фактические поступления к утвержденным назначениям) по 7 видам доходов, которые составили 97,9 % поступлений доходов областного бюджета без учета безвозмездных поступлений, приведен на следующей диаграмме.



Из представленного анализа данных следует, что:

в прогнозируемый объем поступлений доходов, утвержденных Законом о бюджете в первоначальной редакции, в течение 2023 года не вносились изменения в следующие доходы: налоги на товары (работы, услуги), реализуемым на территории Российской Федерации; налог на добычу полезных ископаемых; транспортный налог;

по остальным 4 видам доходов поступления корректировались в диапазоне от 68,5 % (налог на имущество организаций) до 554,1 % (сборы за пользование объектами животного мира и за пользование объектами водных биологических ресурсов);

показатели исполнения областного бюджета по 4 видам доходов составили от 112,7 % (налог на добычу полезных ископаемых) до 138,6 % (налог на имущество организаций) от утвержденных назначений.

Анализ отклонений указывает на недостатки планирования поступлений по отдельным видам доходов областного бюджета на стадии их прогнозирования (реалистичность расчета доходов), что не корреспондируется с нормой статьи 37 Бюджетного кодекса, устанавливающей принцип достоверности бюджета.

Налоговые доходы

Бюджетные назначения по налоговым доходам исполнены в объеме 108 157 988,2 тыс. рублей (84,7 % от поступивших доходов), что на 4,2 % больше утвержденных бюджетных назначений и на 29,4 % больше исполненных бюджетных назначений 2022 года.

Поступления в областной бюджет налоговых доходов в 2023 году на 93,3 % обеспечены следующими налогами:

налогом на прибыль организаций – 52,3 % (в 2022 году – 47,3 %);

налогом на доходы физических лиц – 33,0 % (в 2022 году – 38,2 %);

налогами на товары (работы, услуги), реализуемые на территории Российской Федерации – 4,6 % (в 2022 году – 5,4 %);

налогом на имущество организаций – 3,4 % (в 2022 году – 3,9 %).

Объем поступлений по **налогу на прибыль организаций** (далее – налог на прибыль) составил 56 581 721,0 тыс. рублей, что выше объема, утвержденного Законом о бюджете, на 391 140,3 тыс. рублей (на 0,7 %) и выше поступлений 2022 года на 17 046 972,5 тыс. рублей (на 43,1 %).

Поступления налога в областной бюджет обеспечены на 50,4 % налогоплательщиками, которые до 1 января 2023 года являлись участниками консолидированных групп налогоплательщиков.

Одним из факторов, оказавших влияние на увеличение поступлений налога на прибыль в 2023 году по сравнению с 2022 годом, является изменение порядка уплаты налога предприятиями, которые до 1 января 2023 года являлись участниками консолидированных групп налогоплательщиков: с 1 января 2023 года в бюджет Мурманской области производится зачисление налога от предприятий, осуществляющих деятельность на территории других субъектов Российской Федерации.

Согласно Отчету о поступлении налогов и сборов в бюджетную систему Российской Федерации по основным видам экономической деятельности (форма 1-НОМ, далее – Отчет о поступлении налогов и сборов) по состоянию на 01.01.2024 значительную часть (87,0 %) поступлений налога на прибыль обеспечили организации со следующими основными видами экономической деятельности, представленными на диаграмме.



Налог на доходы физических лиц исполнен в объеме 35 658 583,0 тыс. рублей, что выше объема, утвержденного Законом о бюджете, на 1 194 289,0 тыс. рублей (на 3,5 %) и выше поступлений 2022 года на 3 688 361,1 тыс. рублей (на 11,5 %).

Поступления в областной бюджет налога на доходы физических лиц в 2023 году на 92,0 % обеспечены налогом на доходы физических лиц с доходов, источником которых является налоговый агент.

Увеличение доходов в 2023 году по сравнению с 2022 годом от налога на доходы физических лиц произошло в связи с увеличением фонда оплаты труда работников организаций.

Согласно Отчету о поступлении налогов и сборов по состоянию на 01.01.2024 наибольшая доля поступлений налога на доходы физических лиц (55,0 %) обеспечена налогоплательщиками со следующими основными видами экономической деятельности, представленными на диаграмме.



Налоги на товары (работы, услуги), реализуемые на территории Российской Федерации (акцизы) исполнены в объеме 4 935 612,6 тыс. рублей, что выше объема, утвержденного Законом о бюджете, на 571 513,7 тыс. рублей (на 13,1 %) и на 394 987,5 тыс. рублей (на 8,7 %) выше поступлений 2022 года.

Поступления в областной бюджет акцизов в 2023 году на 99,2 % обеспечены следующими доходами от уплаты акцизов на:

автомобильный бензин, подлежащими распределению между бюджетами субъектов Российской Федерации и местными бюджетами с учетом установленных дифференцированных нормативов отчислений в местные бюджеты, – в сумме 1 891 275,5 тыс. рублей (36,8 % от поступивших акцизов);

дизельное топливо, подлежащими распределению между бюджетами субъектов Российской Федерации и местными бюджетами с учетом установленных дифференцированных нормативов отчислений в местные бюджеты, – в сумме 1 829 833,3 тыс. рублей (35,6 % от поступивших акцизов);

алкогольную продукцию с объемной долей этилового спирта свыше 9 процентов, подлежащими распределению в бюджеты субъектов Российской Федерации, – в сумме 1 374 638,9 тыс. рублей (26,8 % от поступивших акцизов).

Увеличение поступлений акцизов в 2023 году по сравнению с 2022 годом в основном связано с увеличением ставок на подакцизную продукцию.

Доходы по **налогу на имущество организаций**, исполненные в объеме 3 651 227,5 тыс. рублей, выше объема, утвержденного Законом о бюджете, на 1 016 480,1 тыс. рублей (на 38,6 %) и на 431 410,9 тыс. рублей (на 13,4 %) выше объема поступлений 2022 года.

Поступления в областной бюджет налога на имущество организаций в 2023 году на 99,9 % обеспечены налогом на имущество организаций по имуществу, не входящему в Единую систему газоснабжения.

Согласно Отчету о поступлении налогов и сборов по состоянию на 01.01.2024 значительную часть (66,0 %) поступлений налога на имущество организаций в областной бюджет обеспечили организации со следующими основными видами экономической деятельности, представленными на диаграмме.



Неналоговые доходы

Поступление неналоговых доходов в доход областного бюджета за 2023 году составило 2 095 451,9 тыс. рублей, что в 1,9 раза больше утвержденных бюджетных назначений и на 639 312,4 тыс. рублей (на 23,4 %) меньше поступлений 2022 года. Исполнение неналоговых доходов областного бюджета в 2023 году в основном обеспечено следующими доходами:

прочими доходами от компенсации затрат государства – 544 214,9 тыс. рублей (26,0 % от объема неналоговых доходов), в 2022 году 446 654,4 тыс. рублей (16,3 % неналоговых доходов);

административными штрафами, установленными главой 12 Кодекса Российской Федерации об административных правонарушениях, за административные правонарушения в области дорожного движения – 403 583,8 тыс. рублей (19,3 % от объема неналоговых доходов), в 2022 году 285 086,9 тыс. рублей (10,4 % неналоговых доходов);

платежами в целях возмещения причиненного ущерба (убытков) – 334 600,4 тыс. рублей (16,0 % от объема неналоговых доходов), в 2022 году 4 182,5 тыс. рублей (0,2 % неналоговых доходов);

доходами от операций по управлению остатками средств на едином казначейском счете, зачисляемыми в бюджеты субъектов Российской Федерации, – 326 271,2 тыс. рублей (15,6 % от объема неналоговых доходов), в 2022 году 1 795 750,0 тыс. рублей (65,7 % неналоговых доходов);

доходами от сумм пеней, предусмотренных законодательством Российской Федерации о налогах и сборах, подлежащих зачислению в бюджеты субъектов Российской Федерации по нормативу, установленному Бюджетным кодексом, распределяемых Федеральным казначейством между бюджетами субъектов Российской Федерации в соответствии с федеральным законом о федеральном бюджете, – 129 306,3 тыс. рублей (6,2 % от объема неналоговых доходов), в 2022 году доходы не поступали.

Сведения об исполнении неналоговых доходов за 2023 год в разрезе подгрупп представлены в следующей таблице.

тыс. рублей

Наименование показателя	Исполнено за 2022 год	2023 год		
		Утверждено	Исполнено	
			Сумма	%
Неналоговые доходы	2 734 764,4	1 131 167,9	2 095 451,9	в 1,9 раза
Доходы от использования имущества, находящегося в государственной и муниципальной собственности	1 819 436,9	95 384,2	351 146,9	в 3,7 раза
Платежи при пользовании природными ресурсами	37 082,7	88 321,9	152 630,4	в 1,7 раза
Доходы от оказания платных услуг (работ) и компенсации затрат государства	470 498,6	550 815,4	567 075,6	103,0
Доходы от продажи материальных и нематериальных активов	22 375,4	8 457,3	3 607,0	42,6
Административные платежи и сборы	889,9	992,4	1 578,0	в 1,6 раза
Штрафы, санкции, возмещение ущерба	385 113,8	387 196,7	998 274,1	в 2,6 раза
Прочие неналоговые доходы	-632,9	х	21 140,0	х

По данным Отчета об исполнении бюджета и сведений, представленных Министерством имущественных отношений Мурманской области, по доходам, администратором которых оно является, установлено следующее.

1) *Доходы от сдачи в аренду имущества, находящегося в оперативном управлении органов государственной власти субъектов Российской Федерации и созданных ими учреждений (за исключением имущества бюджетных и автономных учреждений субъектов Российской Федерации).*

За 2023 год по договорам аренды государственного имущества начислено 608,8 тыс. рублей, поступило в областной бюджет 553,3 тыс. рублей или 144,8 % от утвержденных бюджетных назначений.

Сведения о недоимке указанного дохода за отчетный период приведены в следующей таблице.

тыс. рублей

Недоимка на 01.01.2023			Недоимка на 01.01.2024			Изменение		
Всего	Арендная плата	Пени	Всего	Арендная плата	Пени	Всего	Арендная плата	Пени
689,4	587,8	101,6	741,3	644,8	96,5	51,9	57,0	-5,1

На 1 января 2024 года размер недоимки (включая пени) по сравнению с 1 января 2023 года увеличился на 51,9 тыс. рублей и составил 741,3 тыс. рублей, что в 1,3 раза больше объема поступлений 2023 года.

2) *Доходы, получаемые в виде арендной платы, а также средства от продажи права на заключение договоров аренды за земли, находящиеся в собственности субъектов Российской Федерации (за исключением земельных участков бюджетных и автономных учреждений субъектов Российской Федерации).*

За 2023 год начислено доходов, получаемых за земли, находящиеся в собственности Мурманской области, в размере 5 470,8 тыс. рублей, поступило в областной бюджет 6 761,8 тыс. рублей или 87,0 % от утвержденных бюджетных назначений.

Сведения о недоимке указанного дохода за отчетный период приведены в следующей таблице.

тыс. рублей

Недоимка на 01.01.2023			Недоимка на 01.01.2024			Изменение		
Всего	Арендная плата	Пени	Всего	Арендная плата	Пени	Всего	Арендная плата	Пени
10 559,4	6 492,0	4 067,4	10 755,9	5 950,6	4 805,3	196,5	-541,4	737,9

На 1 января 2024 года по сравнению с 1 января 2023 года размер недоимки (включая пени) увеличился до 10 755,9 тыс. рублей или на 196,5 тыс. рублей, что в 1,6 раза больше суммы поступлений 2023 года.

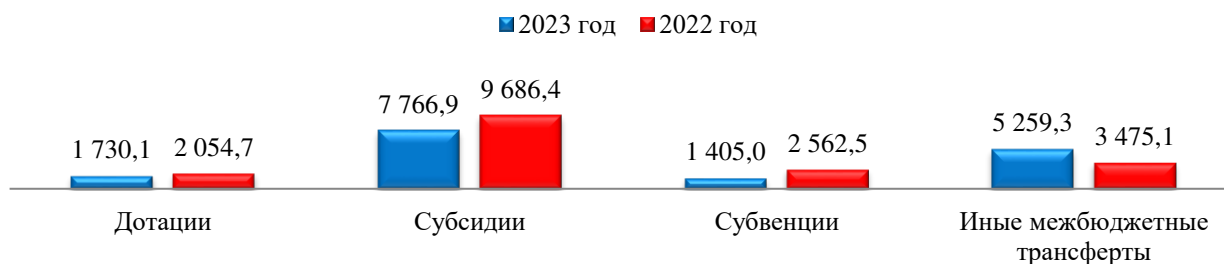
Таким образом, при повышении эффективности администрирования неналоговых доходов недоимка является потенциальным резервом увеличения поступлений от перечисленных доходов в областной бюджет.

Безвозмездные поступления

В соответствии с Отчетом об исполнении бюджета безвозмездные поступления в доход областного бюджета за 2023 год (кроме бюджетов государственных внебюджетных фондов) составили 17 423 023,0 тыс. рублей или 112,4 % от утвержденных бюджетных назначений, в том числе безвозмездные поступления от других бюджетов бюджетной системы Российской Федерации (за счет поступлений из федерального бюджета) составили 16 161 367,3 тыс. рублей или 124,7 % от утвержденных бюджетных назначений.

Объем безвозмездных поступлений в 2023 году уменьшился по сравнению с 2022 годом на 11,3 процента. Удельный вес безвозмездных поступлений в общем объеме доходов областного бюджета уменьшился на 4,9 процентных пункта к уровню 2022 года и составил 13,6 процента.

Структура, динамика и сравнительный анализ безвозмездных поступлений в доход областного бюджета за 2022 и 2023 годы представлены в приложении 2 и на следующей диаграмме (млн рублей).



Объем безвозмездных поступлений из федерального бюджета в 2023 году уменьшился на 9,1 % по сравнению с 2022 годом или на 1 617 309,8 тыс. рублей. Доля безвозмездных поступлений из федерального бюджета в общем объеме безвозмездных поступлений составила 92,8 процента.

В структуре безвозмездных поступлений дотации из федерального бюджета составили 9,9 % общего объема поступлений или 1 730 056,0 тыс. рублей. Плановые назначения исполнены на 108,3 процента. Размер дотаций в 2023 году уменьшился на 15,8 % к уровню 2022 года.

Субсидии из федерального бюджета в областной бюджет поступили в сумме 7 766 939,8 тыс. рублей, что составило 44,6 % общего объема безвозмездных поступлений. Исполнение годовых назначений составило 100,4 процента. Поступление субсидий в 2023 году уменьшились на 19,8 % к уровню 2022 года.

Объем полученных субвенций из федерального бюджета составил 1 405 035,8 тыс. рублей или 8,1 % общего объема безвозмездных поступлений, исполнение составило 85,5 % от утвержденных бюджетных назначений. К уровню 2022 года объем поступивших субвенций снизился на 45,2 процента.

Иные межбюджетные трансферты поступили в размере 5 259 335,7 тыс. рублей (в 2,7 раза выше утвержденных бюджетных назначений), что в структуре безвозмездных поступлений составило 30,2 процента. Их поступление в 2023 году увеличилось на 51,3 % к уровню 2022 года.

Сравнительный анализ объемов безвозмездных поступлений в доходы областного бюджета за 2023 год в разрезе главных администраторов доходов областного бюджета представлен в приложении 3.

Более половины (53,6 %) объема безвозмездных поступлений (9 338 854,0 тыс. рублей) приходится на 3 главных администраторов доходов областного бюджета:

Министерство труда и социального развития Мурманской области – 3 928 936,5 тыс. рублей (22,6 %);

Министерство энергетики и жилищно-коммунального хозяйства Мурманской области – 3 137 981,6 тыс. рублей (18,0 %);

Министерство строительства Мурманской области – 2 271 935,9 тыс. рублей (13,0 %).

Дефицит областного бюджета и источники его финансирования

Законом о бюджете дефицит областного бюджета установлен в сумме 10 926 721,7 тыс. рублей (в первоначальной редакции Закона о бюджете предусматривался дефицит в размере 11 819 780,6 тыс. рублей).

В соответствии с Отчетом об исполнении бюджета областной бюджет исполнен с дефицитом в сумме 419 531,7 тыс. рублей, что не превышает ограничение, установленное пунктом 2 статьи 92.1 Бюджетного кодекса.

В течение 2023 года заимствования в целях финансирования дефицита областного бюджета осуществлялись на основании Программы государственных внутренних заимствований Мурманской области, утвержденной статьей 17 Закона о бюджете² и постановлением Правительства Мурманской области от 26.09.2023 № 691-ПП³.

Источники финансирования дефицита областного бюджета, приведенные в Отчете об исполнении бюджета, сформированы в составе, соответствующем источникам, предусмотренным статьей 95 Бюджетного кодекса для бюджетов субъектов Российской Федерации, а именно:

кредиты кредитных организаций в валюте Российской Федерации в сумме «минус» 1 900 000,0 тыс. рублей, включающей в себя сальдо от полученных на сумму 23 250 000,0 тыс. рублей и погашенных на сумму 25 150 000,0 тыс. рублей кредитов⁴;

бюджетные кредиты из других бюджетов бюджетной системы Российской Федерации в сумме 3 944 811,3 тыс. рублей, включающей в себя сальдо от полученных на сумму 16 812 640,4 тыс. рублей⁵ и погашенных на сумму 12 867 829,1 тыс. рублей⁶ бюджетных кредитов;

бюджетные кредиты, предоставленные внутри страны в валюте Российской Федерации в сумме 308 650,1 тыс. рублей, включающей в себя сальдо от предоставленных бюджетных кредитов муниципальным образованиям в сумме 208 253,8 тыс. рублей⁷ и возврата муниципальными образованиями и юридическими лицами бюджетных кредитов на сумму 516 903,9 тыс. рублей⁸;

операции по управлению остатками средств на единых счетах бюджетов в сумме 3 730 118,0 тыс. рублей;

изменение остатков средств на счетах по учету средств бюджета в сумме «минус» 5 664 047,8 тыс. рублей (увеличение остатков средств бюджета).

² До 18.09.2023.

³ С 18.09.2023.

⁴ Кредиторы – ПАО Сбербанк и ПАО Банк ВТБ.

⁵ От Министерства финансов Российской Федерации – 1 500 000,0 тыс. рублей, от Управления Федерального казначейства по Мурманской области – 12 587 039,2 тыс. рублей, от Федерального казначейства – 2 725 601,2 тыс. рублей.

⁶ Министерству финансов Российской Федерации возвращено 730 789,9 тыс. рублей, Управлению Федерального казначейства по Мурманской области – 12 137 039,2 тыс. рублей.

⁷ Кредиты предоставлены 4 муниципальным образованиям Мурманской области на погашение муниципальных долговых обязательств и на покрытие временного кассового разрыва.

⁸ Муниципальными образованиями возвращено 488 046,8 тыс. рублей, юридическими лицами – 28 857,1 тыс. рублей.

Необходимо отметить, что в 2023 году:

средства от продажи акций и иных форм участия в капитале не поступали;
бюджетные кредиты юридическим лицам не предоставлялись;

объем предоставленных бюджетных кредитов местным бюджетам (208 253,8 тыс. рублей) не превысил сумму, установленную пунктом 3 статьи 14 Закона о бюджете (400 000,0 тыс. рублей), в том числе по бюджетным кредитам, предоставленным на срок, выходящий за пределы финансового года (390 000,0 тыс. рублей).

Состояние внутреннего государственного долга Мурманской области

Статьей 1 Закона о бюджете верхний предел государственного внутреннего долга Мурманской области (далее - государственный долг) на 1 января 2024 года установлен в объеме 29 868 912,9 тыс. рублей, что на 3 119 210,1 тыс. рублей или на 10,4 % ниже первоначально утвержденного значения. Верхний предел долга по государственным гарантиям Мурманской области на 1 января 2024 года установлен в сумме 1 600 000,0 тыс. рублей.

Государственный долг на 1 января 2024 года составил 22 329 752,7 тыс. рублей⁹ или 74,8 % от установленного Законом о бюджете верхнего предела государственного долга.

За отчетный период государственный долг увеличился на 2 044 811,4 тыс. рублей или на 10,1 процента.

Анализ изменения объема и структуры государственного долга в отчетном году и его соотношение к объему налоговых и неналоговых доходов приведены в следующей таблице.

Вид долгового обязательства	Государственный долг				Прирост (+), снижение (-) тыс. рублей	Темп прироста %
	на 01.01.2023		на 01.01.2024			
	Объем, тыс. рублей	Структура долга, %	Объем, тыс. рублей	Структура долга, %		
Итого:	20 284 941,3	100,0	22 329 752,7	100,0	2 044 811,4	10,1
Кредиты, полученные от кредитных организаций	6 200 000,0	30,6	4 300 000,0	19,2	-1 900 000,0	-30,6
Бюджетные кредиты, привлеченные в федеральном бюджете	12 484 941,3	61,5	16 429 752,7	73,6	3 944 811,4	31,6
Государственная гарантия, предоставленная Мурманской областью	1 600 000,0	7,9	1 600 000,0	7,2	0,0	-
<i>Размер долга к объему налоговых и неналоговых доходов</i>	<i>23,5 %</i>	<i>X</i>	<i>20,3 %</i>	<i>X</i>	<i>X</i>	<i>X</i>

⁹ Размер государственного долга подтверждается данными формы 0503172 «Сведения о государственном (муниципальном) долге, предоставленных бюджетных кредитах» и выпиской из долговой книги Мурманской области по состоянию на 01.01.2024.

Государственный долг увеличился за счет привлечения бюджетных кредитов (в основном за счет получения специальных казначейских кредитов и кредита на реализацию инфраструктурных проектов).

На 01.01.2024 в структуре государственного долга основную долю занимают бюджетные кредиты. Их удельный вес составил 73,6 %, увеличившись за отчетный год на 12,1 процентных пункта. Доля кредитов, полученных от кредитных организаций, в общем объеме государственного долга составила 19,2 %, доля государственных гарантий Мурманской области – 7,2 процента.

В отчетном периоде государственные гарантии Мурманской области не исполнялись¹⁰.

Движение государственного долга в 2023 году по видам долговых обязательств представлено в следующей таблице.

тыс. рублей

Государственный долг по видам долговых обязательств	на 01.01.2023	Увеличение долговых обязательств	Уменьшение долговых обязательств	на 01.01.2024
Кредиты, полученные от кредитных организаций	6 200 000,0	23 250 000,0	25 150 000,0	4 300 000,0
Бюджетные кредиты, привлеченные в федеральном бюджете (кредиты Минфина России)	12 484 941,3	1 500 000,0	730 789,9	13 254 151,4
Бюджетные кредиты, привлеченные в Управление Федерального казначейства по Мурманской области на пополнение остатков средств на едином счете бюджета	0,0	12 587 039,2	12 137 039,2	450 000,0 ¹¹
Специальные казначейские кредиты Федерального казначейства	0,0	2 725 601,2	0,0	2 725 601,2 ¹²
Государственные гарантии, предоставленные Мурманской областью	1 600 000,0	0,0	0,0	1 600 000,0
Итого:	20 284 941,3	40 062 640,4	38 017 829,1	22 329 752,7

За анализируемый период привлечение кредитов, полученных от кредитных организаций, произведено в объеме 23 250 000,0 тыс. рублей по ставкам 8,5 % и 18,56 % годовых, бюджетных кредитов – в объеме 16 812 640,4 тыс. рублей по ставкам 0,1 % и 3 % годовых. Погашение кредитов, полученных от кредитных организаций, произведено в сумме 25 150 000,0 тыс. рублей, бюджетных кредитов – в сумме 12 867 829,1 тыс. рублей.

Расходы на обслуживание государственного долга в 2023 году по сравнению с 2022 годом увеличились на 127 943,6 тыс. рублей до суммы 140 663,9 тыс. рублей или в 11,1 раза и не превысили ограничение, установленное статьей 111 Бюджетного кодекса. Рост расходов на обслуживание государственного долга объясняется привлечением в 2023 году кредитов кредитных организаций и бюджетных кредитов в объемах, превышающих предыдущий отчетный год в 2,6 раза (в 2022 году в совокупности привлечено

¹⁰ Исполнение обязательств осуществлялось принципалом: АО «Мурманэнергосбыт».

¹¹ Срок возврата кредита – до 30.04.2024.

¹² Срок возврата кредитов – 4 квартал 2038 года.

кредитов в объеме 15 368 400,0 тыс. рублей, в 2023 году – в объеме 40 062 640,4 тыс. рублей), а также ростом процентных ставок по кредитам.

Расходы

Общий объем расходов областного бюджета, утвержденный Законом о бюджете в окончательной редакции, составил 131 403 202,3 тыс. рублей, при этом обязательства областного бюджета по сравнению с первоначально утвержденными показателями увеличились на 12 725 483,2 тыс. рублей или на 10,7 % (в 2022 году на 10,7 %).

В соответствии с требованиями Бюджетного кодекса, Закона о бюджетном процессе и статьи 13 Закона о бюджете в ходе исполнения областного бюджета Министерством финансов Мурманской области вносились изменения в сводную бюджетную роспись по разделам, подразделам, целевым статьям и видам расходов. Уточненной сводной бюджетной росписью областного бюджета на 2023 год расходы областного бюджета утверждены в сумме 137 568 544,4 тыс. рублей, что на 6 165 342,1 тыс. рублей или на 4,7 % больше объема бюджетных обязательств, утвержденных статьей 1 Закона о бюджете (в 2022 году на 5 336 978,1 тыс. рублей или на 3,9 %).

Согласно Отчету об исполнении бюджета расходы в 2023 году исполнены в общем объеме 128 095 994,8 тыс. рублей или на 93,1 % от утвержденных бюджетных назначений (в 2022 году – на 91,8 %).

Уменьшение расходов бюджета в 2023 году по отношению к 2022 году составило 2 759 639,2 тыс. рублей или 2,1 % (в 2022 году расходы исполнены в общем объеме 130 855 634,0 тыс. рублей).

Объем исполненных в 2023 году бюджетных обязательств на 3 307 207,5 тыс. рублей или на 2,5 % меньше расходов областного бюджета, утвержденных статьей 1 Закона о бюджете.

Объемы исполнения расходных обязательств по кварталам в течение отчетного года и удельный вес поквартального исполнения в общем объеме исполненных расходов представлены в следующей таблице.

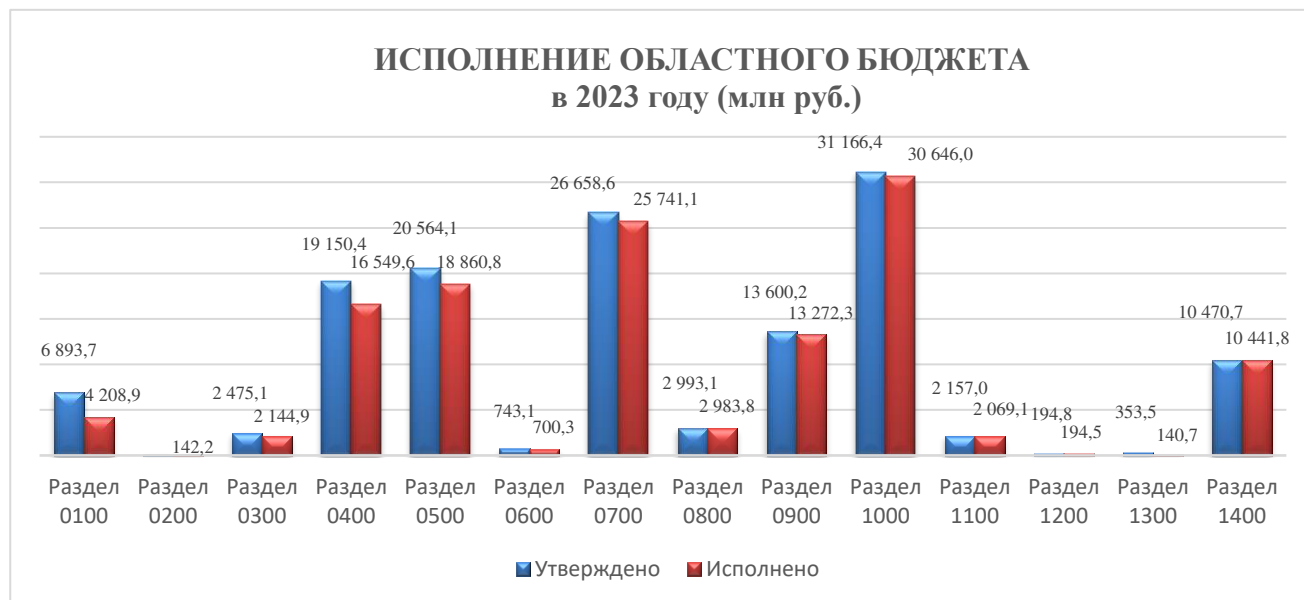
тыс. рублей

Показатели Отчета об исполнении бюджета (ф. 0503117)				Справочно		
Дата отчета	Утвержденные бюджетные назначения на 2023 год (на дату отчета)	Исполнено (на дату отчета)		Исполнено в квартал		Удельный вес в общем объеме исполненных за 2023 год расходов
		сумма	% от годовых назначений			
на 1 апреля	120 004 641,9	25 647 503,8	21,4	1 кв	25 647 503,8	20,0 %
на 1 июля	121 868 100,9	55 250 652,2	45,3	2 кв	29 603 148,4	23,1 %
на 1 октября	128 915 021,5	82 811 223,7	64,2	3 кв	27 560 571,5	21,5 %
за 2023 год	137 568 544,4	128 095 994,8	93,1	4 кв	45 284 771,1	35,4 %
				Всего	128 095 994,8	100,0 %

В ходе исполнения бюджета в 2023 году по состоянию на 1 октября и на 31 декабря 2023 года не обеспечено равномерное использование средств областного бюджета, что не согласуется с требованиями пункта 1.4 Положения

о мерах по обеспечению исполнения областного бюджета¹³ в части исполнения областного бюджета по расходам за I квартал, первое полугодие, 9 месяцев и год соответственно не менее 20 %, 45 %, 70 % и 95 % от утвержденных годовых бюджетных назначений.

Исполнение расходной части областного бюджета по разделам функциональной классификации расходов бюджетов Российской Федерации представлено в следующей диаграмме и таблице.



тыс. рублей

Код раздела	Наименование	Утвержденные бюджетные назначения	Исполнено		Неисполненные бюджетные назначения
			сумма	%	
0100	Общегосударственные вопросы	6 893 734,8	4 208 908,8	61,1	2 684 826,0
0200	Национальная оборона	147 821,0	142 212,5	96,2	5 608,5
0300	Национальная безопасность и правоохранительная деятельность	2 475 063,1	2 144 923,9	86,7	330 139,2
0400	Национальная экономика	19 150 410,7	16 549 616,6	86,4	2 600 794,1
0500	Жилищно-коммунальное хозяйство	20 564 096,8	18 860 813,7	91,7	1 703 283,1
0600	Охрана окружающей среды	743 102,2	700 301,7	94,2	42 800,5
0700	Образование	26 658 562,9	25 741 091,4	96,6	917 471,5
0800	Культура и кинематография	2 993 138,4	2 983 796,7	99,7	9 341,7
0900	Здравоохранение	13 600 222,2	13 272 351,2	97,6	327 871,0
1000	Социальная политика	31 166 414,3	30 645 957,0	98,3	520 457,3
1100	Физическая культура и спорт	2 156 969,0	2 069 079,3	95,9	87 889,7
1200	Средства массовой информации	194 784,0	194 466,9	99,8	317,1
1300	Обслуживание государственного и муниципального долга	353 551,1	140 663,9	39,8	212 887,2
1400	Межбюджетные трансферты общего характера бюджетам бюджетной системы Российской Федерации	10 470 674,0	10 441 811,2	99,7	28 862,8
	ВСЕГО РАСХОДОВ	137 568 544,4	128 095 994,8	93,1	9 472 549,6

¹³ Утвержденного постановлением Правительства Мурманской области от 30.12.2020 № 978-ПП «О мерах по обеспечению исполнения областного бюджета» (далее – Положение о мерах по обеспечению исполнения областного бюджета).

В соответствии с Отчетом об исполнении бюджета в 2023 году ниже среднего показателя исполнения (93,1 %) исполнены расходы по пяти разделам:

«Общегосударственные вопросы» – 61,1 % (в 2022 году – 89,2 %);

«Национальная безопасность и правоохранительная деятельность» – 86,7% (в 2022 году – 85,7 %);

«Национальная экономика» – 86,4 % (в 2022 году – 76,5 %);

«Жилищно-коммунальное хозяйство» – 91,7 % (в 2022 году – 89,4 %).

Менее всего исполнены расходы по разделу «Обслуживание государственного и муниципального долга» – 39,8 % (в 2022 году – 10,7 %).

В структуре функциональной классификации расходов бюджетов Российской Федерации основной объем (более 80,0 %) финансовых ресурсов областного бюджета в 2023 году был направлен на расходы в сферах: «Национальная экономика» – 12,9 % (в 2022 году – 11,5 %), «Жилищно-коммунальное хозяйство» – 14,7 % (в 2022 году – 17,5 %), «Образование» – 20,1 % (в 2022 году – 20,3 %); «Здравоохранение» – 10,4 % (в 2022 году – 10,9 %); «Социальная политика» – 23,9 % (в 2022 году – 22,2 %).

Менее 1,0 % занимают расходы по каждому из следующих разделов классификации расходов бюджетов: «Национальная оборона» – 0,1 %, «Охрана окружающей среда» – 0,5 %, «Средства массовой информации» – 0,2 % и «Обслуживание государственного и муниципального долга» – 0,1 %.



Данные об исполнении расходов областного бюджета за 2023 год по группам видов расходов областного бюджета представлены в таблице.

тыс. рублей

Наименование показателя	Вид расхода	Утвержденные бюджетные назначения	Исполнено		
			сумма	%	доля в расходах (%)
Расходы на выплаты персоналу в целях обеспечения выполнения функций государственными (муниципальными) органами, казенными учреждениями, органами управления государственными внебюджетными фондами	100	6 668 129,4	6 529 029,3	97,9	5,1
Закупка товаров, работ и услуг для обеспечения государственных (муниципальных) нужд	200	9 096 371,6	8 185 067,7	90,0	6,4
Социальное обеспечение и иные выплаты населению	300	23 312 001,0	23 036 898,2	98,8	18,0
Капитальные вложения в объекты государственной (муниципальной) собственности	400	6 869 675,1	5 549 640,6	80,8	4,3
Межбюджетные трансферты	500	46 370 341,1	42 761 797,3	92,2	33,4
Предоставление субсидий бюджетным, автономным учреждениям и иным некоммерческим организациям	600	26 078 491,6	25 933 474,6	99,4	20,2
Обслуживание государственного (муниципального) долга	700	353 551,1	140 663,9	39,8	0,1
Иные бюджетные ассигнования	800	18 819 983,5	15 959 423,2	84,8	12,5
ВСЕГО РАСХОДОВ		137 568 544,4	128 095 994,8	93,1	100,0

Наибольшую долю в объеме расходов областного бюджета в 2023 году составили: межбюджетные трансферты (33,4 %), предоставление субсидий бюджетным, автономным учреждениям и иным некоммерческим организациям (20,2 %), социальное обеспечение и иные выплаты населению (18,0 %).

В соответствии с **ведомственной структурой** расходов областного бюджета в 2023 году исполнение бюджетных обязательств осуществляли 32 главных распорядителя средств областного бюджета, из которых девятью расходы исполнены менее целевого ориентира в 95,0 %.

Сведения об исполнении утвержденных бюджетных назначений главными распорядителями средств областного бюджета представлены в приложении 4.

Основной объем неисполненных расходов областного бюджета (80,2 % или 7 601 647,9 тыс. рублей) приходится на трех главных распорядителей средств областного бюджета, в том числе:

Министерство транспорта и дорожного хозяйства Мурманской области – не исполнено 2 439 569,0 тыс. рублей (в 2022 году – 4 258 016,5 тыс. рублей);

Министерство строительства Мурманской области – не исполнено 2 402 273,0 тыс. рублей (в 2022 году – 3 813 163,4 тыс. рублей);

Министерство финансов Мурманской области – не исполнено 2 759 805,9 тыс. рублей (в 2022 году – 261 845,3 тыс. рублей).

В соответствии с годовой бюджетной отчетностью главных администраторов средств областного бюджета (далее также – ГАБС) основными причинами неисполнения расходов областного бюджета в полном объеме являются:

невыполнение обязательств поставщиков, подрядчиков по государственным контрактам;

экономия по результатам проведения закупок товаров, работ, услуг для обеспечения государственных нужд;

перечисление межбюджетных трансфертов под фактическую потребность получателей бюджетных средств;

экономия по фонду оплаты труда и начислениям на выплаты по оплате труда;

заявительный характер выплат, пособий и компенсаций, уменьшение численности получателей указанных мер социальной поддержки по сравнению с запланированной;

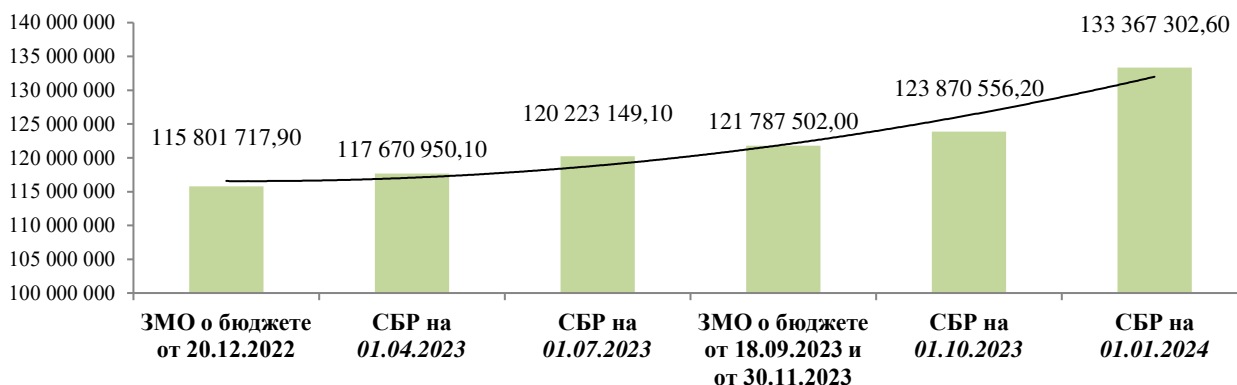
отсутствием потребности в зарезервированных денежных средствах Резервного фонда Правительства Мурманской области (далее – Резервный фонд Правительства);

сокращение расходов на обслуживание государственного долга.

Исполнение расходов областного бюджета в разрезе государственных программ Мурманской области

В течение 2023 года бюджетные ассигнования на реализацию 15¹⁴ государственных программ Мурманской области (далее – ГП, госпрограмма) были увеличены законами Мурманской области и сводной бюджетной росписью в целом на 17 565 584,7 тыс. рублей или 15,2 % и на 1 января 2024 года составили 133 367 302,6 тыс. рублей.

Общий объем утвержденных расходов на реализацию госпрограмм в Законе о бюджете и сводной бюджетной росписи, тыс. рублей



В течение 2023 года утвержденные бюджетные назначения:

¹⁴ Срок реализации ГП «Формирование современной городской среды Мурманской области» - с 2018 по 2022 годы.

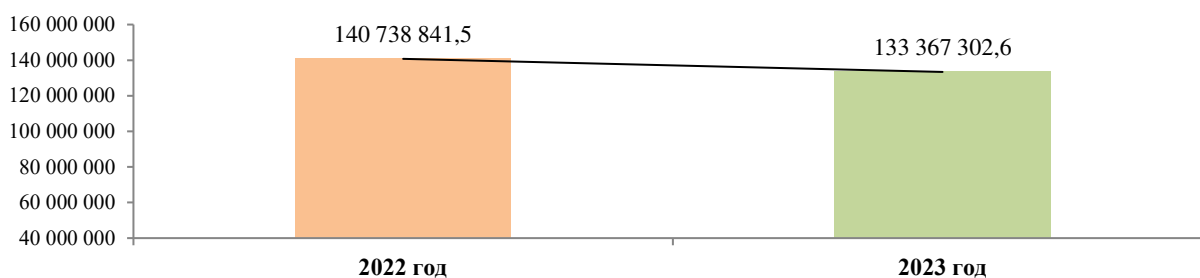
увеличились на реализацию 13 госпрограмм в диапазоне от 9 711,3 тыс. рублей (ГП «Информационное общество») до 7 826 545,6 тыс. рублей (ГП «Комфортное жилье и городская среда»), что составило от 0,5 % до 54 % соответственно;

уменьшились на реализацию двух госпрограмм»: ГП «Занятость и труд» на 176 532,1 тыс. рублей и ГП «Природные ресурсы и экология» на 675 488,4 тыс. рублей, что составило от 14,2 % до 34,4 % соответственно.

Изменения бюджетных ассигнований на реализацию госпрограмм в ходе исполнения областного бюджета свидетельствуют о недостатках планирования указанных расходов на этапе формирования проекта областного бюджета, что не корреспондируется с нормой статьи 37 Бюджетного кодекса, устанавливающей принцип достоверности бюджета (реалистичность расчета расходов).

Общий объем утвержденных расходов на реализацию госпрограмм в 2023 году снизился на 7 371 538,9 тыс. рублей или 5,2 % по сравнению с 2022 годом.

Общий объем утвержденных расходов на реализацию госпрограмм, тыс. рублей

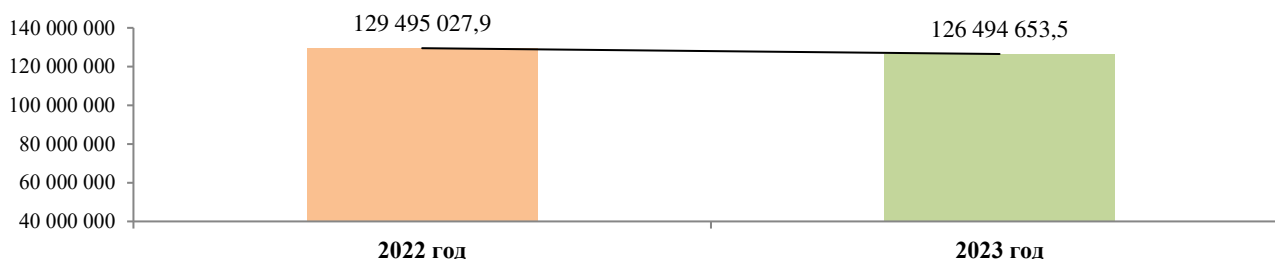


Снижение объема утвержденных бюджетных ассигнований наблюдается по 10 госпрограммам в диапазоне от 1 450,3 тыс. рублей (ГП «Занятость и труд») до 1 882 679,5 тыс. рублей (ГП «Экономический потенциал»).

Увеличение объема утвержденных бюджетных ассигнований отмечено по пяти госпрограммам в диапазоне от 43 464,8 тыс. рублей (ГП «Здравоохранение») до 1 984 058,6 тыс. рублей (ГП «Финансы»).

В 2023 году расходы областного бюджета на реализацию госпрограмм исполнены на общую сумму 126 494 653,5 тыс. рублей или на 94,8 % от утвержденных бюджетных назначений, что на 2,8 процентных пункта выше уровня исполнения указанных расходов в 2022 году (129 495 027,9 тыс. рублей или на 92,0 %).

Общий объем исполненных расходов на реализацию госпрограмм, тыс. рублей

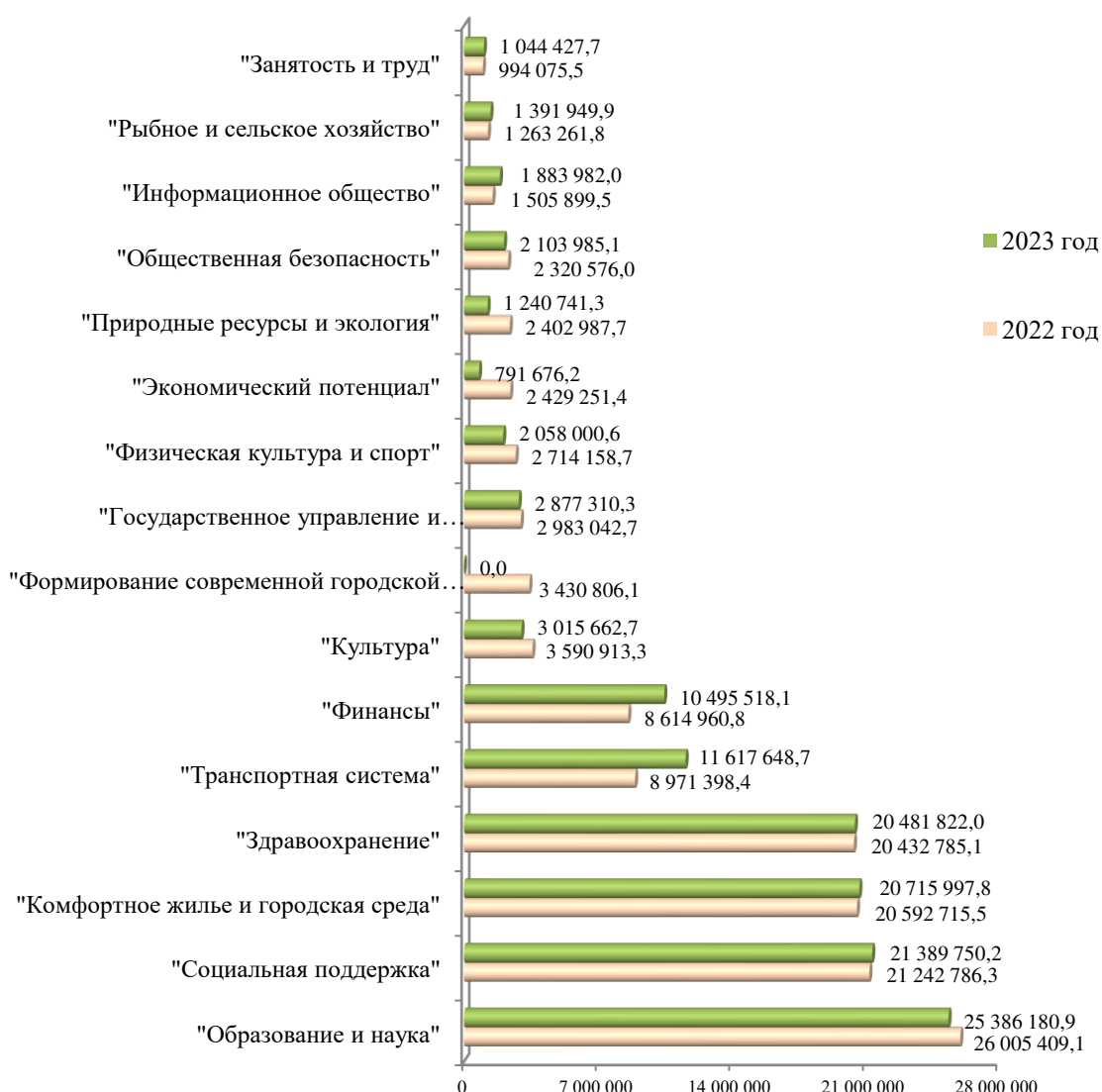


В 2023 году общий объем исполненных расходов на реализацию госпрограмм снизился на 3 000 374,4 тыс. рублей или 2,3 % по сравнению с 2022 годом.

Уменьшение объема исполненных расходов наблюдается по семи госпрограммам в диапазоне от 105 732,4 тыс. рублей (ГП «Государственное управление и гражданской общество») до 1 637 575,2 тыс. рублей (ГП «Экономический потенциал»).

Увеличение объема исполненных расходов отмечено по восьми госпрограммам в диапазоне от 49 036,9 тыс. рублей (ГП «Здравоохранение») до 2 646 250,2 тыс. рублей (ГП «Транспортная система»).

Объемы исполненных расходов на реализацию госпрограмм, тыс. рублей



В 2023 году расходы на реализацию госпрограмм исполнены:

- выше среднего процента от утвержденных бюджетных назначений по 11 госпрограммам (как и в 2022 году), в том числе наиболее высокое исполнение наблюдается по:

ГП «Культура» - 99,7 %, что 5,0 % выше, чем в 2022 году (94,7 %);

ГП «Информационное общество» - 98,8 %, что 2,9 процентных пункта выше, чем в 2022 году (95,9 %);

ГП «Финансы» - 97,9 %, что на 0,8 процентных пункта ниже, чем в 2022 году (98,7 %);

ГП «Занятость и труд» - 97,9 % что на 4,8 процентных пункта выше, чем в 2021 году (93,1 %);

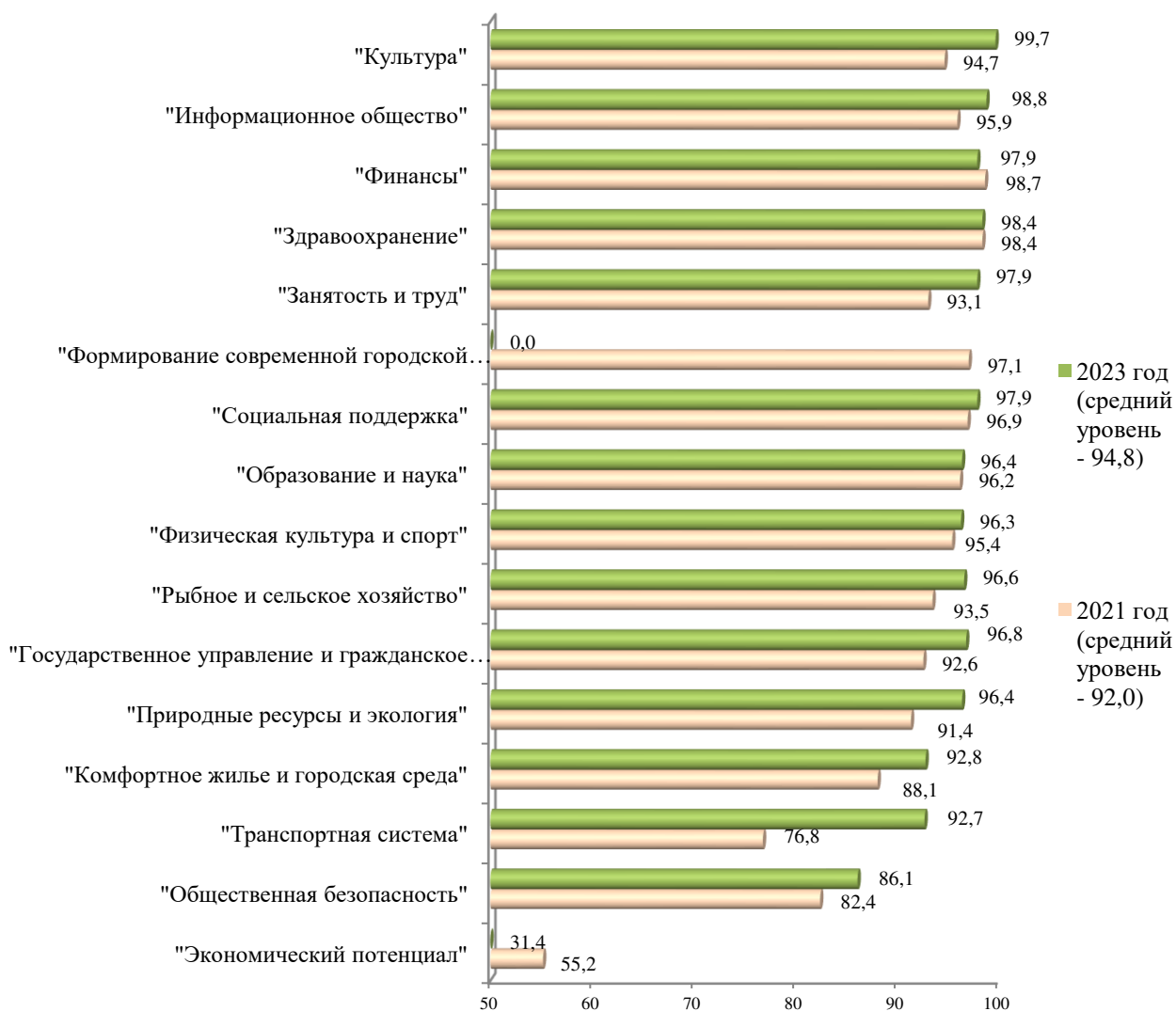
ГП «Социальная поддержка» - 97,9 %, что на 1,0 процентных пункта выше, чем в 2021 году (96,9 %);

• ниже среднего процента от утвержденных бюджетных назначений по четырем госпрограммам (в 2022 году – пять госпрограмм), в том числе наиболее низкое исполнение менее 90,0 % наблюдается по:

ГП «Экономический потенциал» - 31,4 %, что на 23,8 процентных пункта ниже, чем в 2022 году (55,2 %);

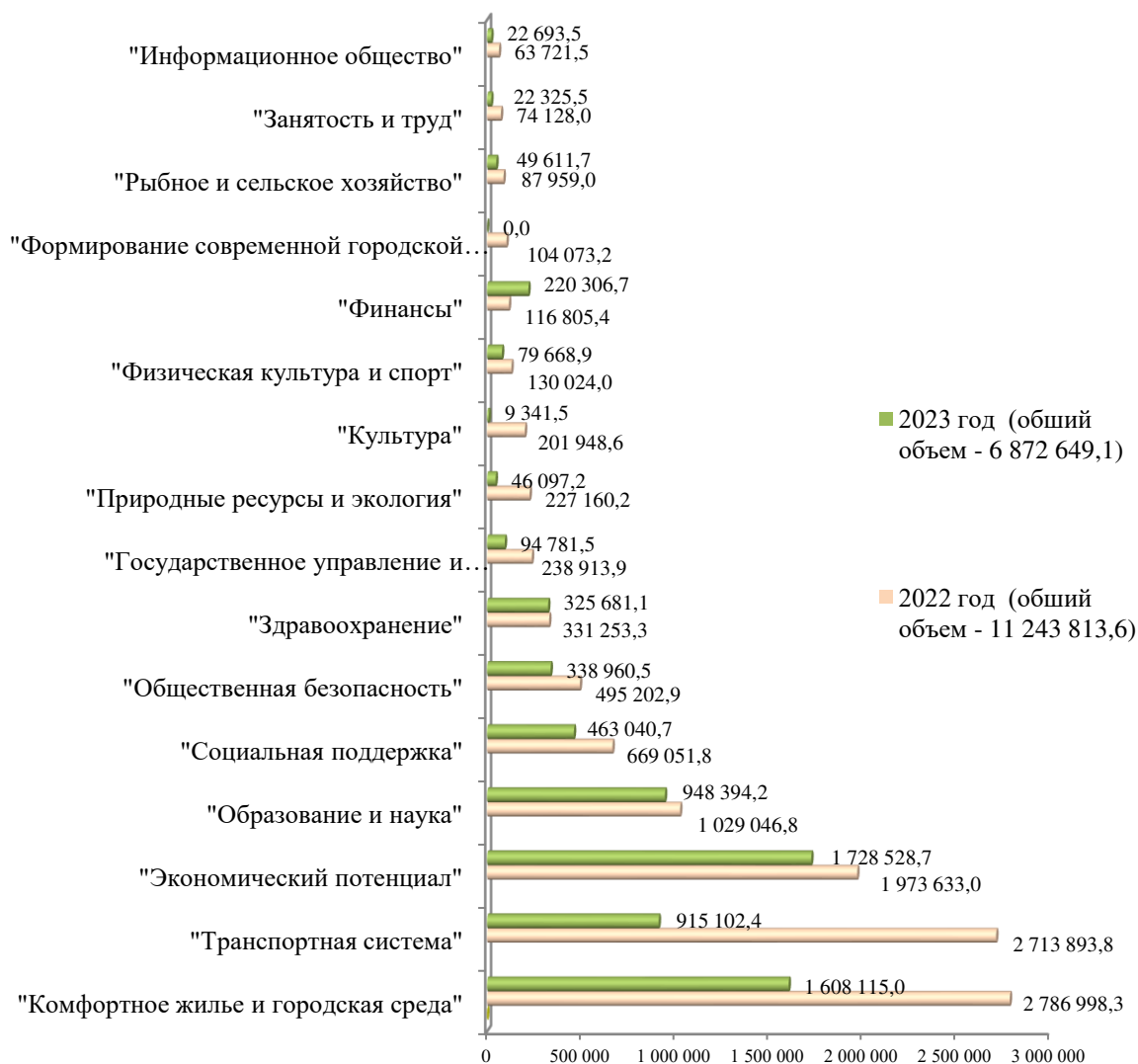
ГП «Общественная безопасность» - 86,1 %, что на 3,7 процентных пункта выше, чем в 2022 году (82,4 %).

Уровень исполнения расходов областного бюджета на реализацию госпрограмм, в %



В 2023 году общий объем неисполненных расходов на реализацию госпрограмм составил 6 872 649,1 тыс. рублей и по сравнению с 2022 годом уменьшился на 4 371 164,5 тыс. рублей или на 38,9 %.

Объемы неисполненных расходов на реализацию госпрограмм, тыс. рублей



Наибольшая доля неисполненных расходов (75,7 %) приходится на реализацию четырех госпрограмм (как и в 2022 году):

ГП «Экономический потенциал» 25,2 % общего объема неисполненных бюджетных ассигнований или в сумме 1 728 528,7 тыс. рублей. По сравнению с 2022 годом неисполненные расходы также снизились на 245 104,3 тыс. рублей или на 12,4 %;

ГП «Комфортное жилье и городская среда» - 23,4 % общего объема неисполненных бюджетных ассигнований или в сумме 1 608 115,0 тыс. рублей. По сравнению с 2022 годом неисполненные расходы по данной госпрограмме уменьшились на 1 178 883,3 тыс. рублей или на 42,3%;

ГП «Образование и наука» - 13,8 % общего объема неисполненных бюджетных ассигнований или в сумме 948 394,2 тыс. рублей. По сравнению с

2022 годом неисполненные расходы уменьшились на 80 652,7 тыс. рублей или на 7,8 %;

ГП «Транспортная система» - 13,3 % общего объема неисполненных бюджетных ассигнований или в сумме 915 102,4 тыс. рублей. По сравнению с 2022 годом неисполненные расходы по данной госпрограмме уменьшились на 1 798 791,4 тыс. рублей или в 3 раза.

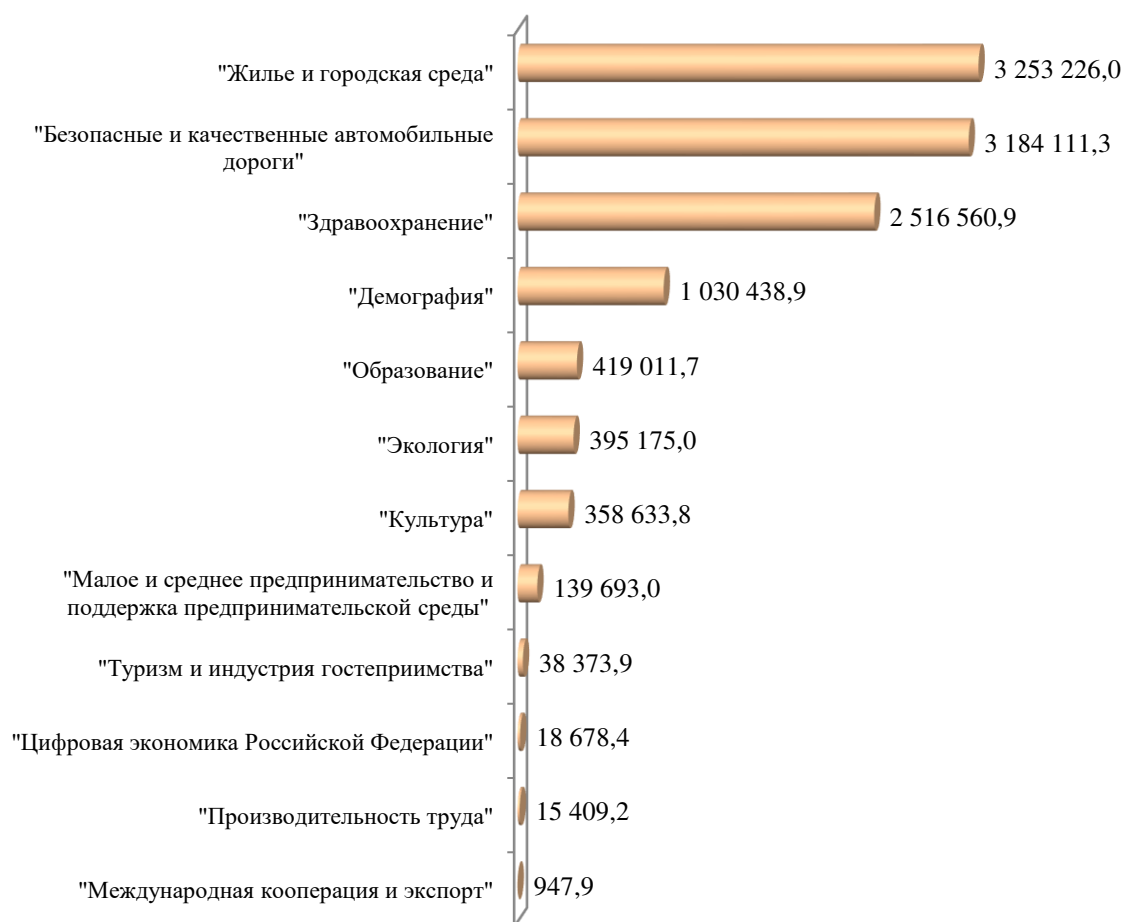
Информация об исполнении расходов областного бюджета на реализацию госпрограмм представлена в приложении 5.

Реализация региональных программ в рамках национальных проектов

В 2023 году утвержденные бюджетные ассигнования на реализацию 37 региональных проектов в рамках 12 **национальных проектов** (далее – НП) составили 12 236 405,3 тыс. рублей.

По итогам 2023 года расходы областного бюджета на реализацию национальных проектов исполнены на общую сумму 11 370 260,0 тыс. рублей или на 92,9 % от утвержденных бюджетных назначений.

Объемы исполненных расходов в разрезе национальных проектов, тыс. рублей



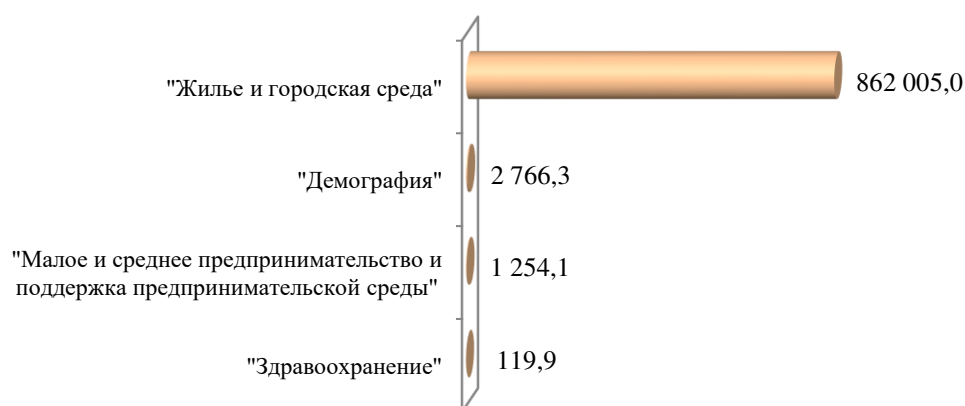
Исполнение в полном объеме приходится на следующие национальные проекты: «Производительность труда», «Образование», «Культура», «Экология», «Международная кооперация и экспорт», «Цифровая экономика Российской Федерации», «Туризм и индустрия гостеприимства», «Безопасные и качественные автомобильные дороги».

Высокое исполнение отмечено по трем национальным проектам: «Здравоохранение» - 99,99 %, «Демография» - 99,7 %, «Малое и среднее предпринимательство и поддержка предпринимательской среды» - 99,1 %.

Наиболее низкое исполнение расходов отмечено по национальному проекту «Жилье и городская среда» - 79,1 %.

В 2023 году общий объем неисполненных бюджетных ассигнований на реализацию 12 региональных проектов в рамках 4 национальных проектов составил 866 145,3 тыс. рублей.

Объемы неисполненных расходов в разрезе национальных проектов, тыс. рублей



Информация об исполнении расходов областного бюджета на реализацию национальных (региональных) проектов представлена в приложении 6.

Межбюджетные трансферты

Общий объем межбюджетных трансфертов из областного бюджета, предусмотренный сводной бюджетной росписью на 2023 год, составил 46 370 341,0 тыс. рублей, что на 2 685 398,4 тыс. рублей или на 6,1 % больше объема 2022 года (43 684 942,6 тыс. рублей), в том числе:

Наименование межбюджетного трансферта	Вид расхода	Предусмотрено сводной бюджетной росписью	Исполнено	тыс. рублей
				Неисполненные назначения
Дотации, всего <i>в том числе</i>	510	7 239 084,2	7 239 084,2	0,0
дотации на выравнивание бюджетной обеспеченности	511	2 772 586,1	2 772 586,1	0,0
иные дотации	512	4 466 498,1	4 466 498,1	0,0
Субсидии, всего <i>в том числе</i>	520	13 216 115,6	10 208 491,1	3 007 624,5

Наименование межбюджетного трансферта	Вид расхода	Предусмотрено сводной бюджетной росписью	Исполнено	Неисполненные назначения
субсидии, за исключением субсидий на софинансирование капитальных вложений в объекты государственной (муниципальной) собственности	521	5 623 795,0	5 529 686,7	94 108,3
субсидии на софинансирование капитальных вложений в объекты государственной (муниципальной) собственности	522	4 182 251,8	1 844 479,2	2 337 772,6
консолидированные субсидии	523	3 410 068,8	2 834 325,2	575 743,6
Субвенции	530	19 786 647,5	19 426 419,8	360 227,7
Иные межбюджетные трансферты	540	3 293 823,5	3 053 183,0	240 640,5
Итого межбюджетных трансфертов бюджетам муниципальных образований		43 535 670,8	39 927 178,1	3 608 492,7
Субсидии федеральному бюджету в целях софинансирования исполнения расходных обязательств Российской Федерации по материально-техническому обеспечению деятельности полиции	521	5 000,0	4 997,2	2,8
Субвенции на осуществление МВД РФ части полномочий по составлению протоколов об административных правонарушениях	530	9 574,5	9 574,5	0,0
Межбюджетные трансферты бюджету Фонда пенсионного и социального страхования Российской Федерации	570, 530	2 217 479,2	2 217 430,9	48,3
Межбюджетные трансферты бюджету ТФОМС МО на финансовое обеспечение дополнительных видов и условий оказания медицинской помощи, не установленных базовой программой ОМС	540	602 616,5	602 616,5	0,0
ИТОГО межбюджетных трансфертов		46 370 341,0	42 761 797,2	3 608 543,8

Согласно Отчету об исполнении бюджета в 2023 году:

бюджетам муниципальных образований Мурманской области направлено 39 927 178,1 тыс. рублей или 91,7 % от запланированного объема, что на 163 331,8 тыс. рублей или на 0,4 % меньше объема межбюджетных трансфертов, предоставленных в 2022 году (40 090 509,9 тыс. рублей);

межбюджетный трансферт в форме субвенции на осуществление Министерством внутренних дел Российской Федерации полномочий в части составления протоколов об административных правонарушениях, предусмотренных Законом Мурманской области от 06.06.2003 № 401-01-ЗМО «Об административных правонарушениях», предоставлен в объеме плановых назначений в сумме 9 574,5 тыс. рублей, что на 2 536,8 тыс. рублей или на 36,0 % больше объема средств, предоставленных в 2022 году (7 037,7 тыс. рублей);

межбюджетный трансферт бюджету ТФОМС Мурманской области на финансовое обеспечение дополнительных видов и условий оказания медицинской помощи, не установленных базовой программой ОМС, предоставлен в объеме плановых назначений в сумме 602 616,5 тыс. рублей, что

на 153 747,4 тыс. рублей или на 34,3 % больше объема средств, предоставленных в 2022 году (448 869,1 тыс. рублей).

Межбюджетные трансферты, предоставляемые бюджетам муниципальных образований

В общем объеме расходов областного бюджета на 2023 год межбюджетные трансферты бюджетам 17¹⁵ муниципальных образований составили 31,2 % (в 2022 году – 28,1 %).

В ходе исполнения бюджета первоначально утвержденный объем межбюджетных трансфертов на 2023 год увеличен с 38 550 469,3 тыс. рублей до 43 535 670,8 тыс. рублей (по данным уточненной сводной бюджетной росписи) или на 12,9 %, в том числе по формам межбюджетных трансфертов:

Наименование	Первоначально утвержденные бюджетные назначения	Бюджетные ассигнования по данным уточненной сводной бюджетной росписи	Отклонение	
			сумма	%
Межбюджетные трансферты бюджетам муниципальных образований, всего	38 550 469,3	43 535 670,8	4 985 201,5	12,9
Дотации	5 559 132,6	7 239 084,2	1 679 951,6	30,2
Субсидии	12 988 434,6	13 216 115,6	227 681,0	1,8
Субвенции	18 394 188,0	19 786 647,5	1 392 459,5	7,6
Иные межбюджетные трансферты	1 608 714,2	3 293 823,5	1 685 109,3	104,7

тыс. рублей

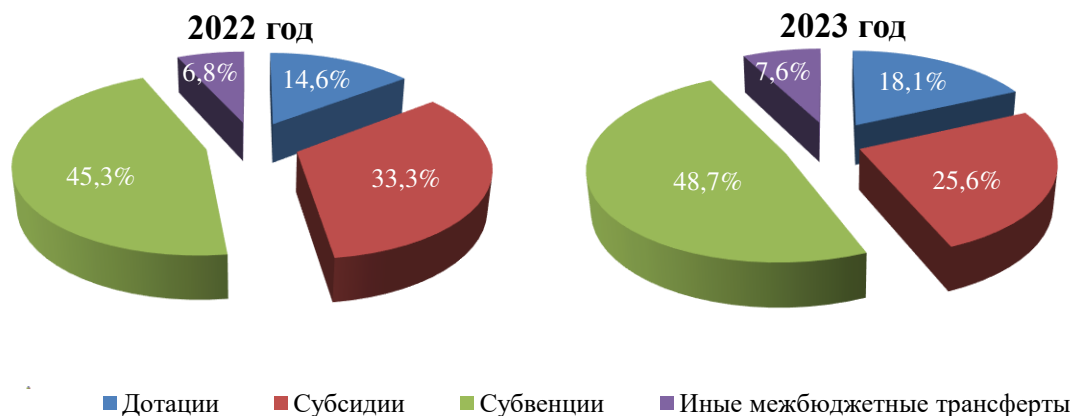
В 2023 году межбюджетные трансферты предоставлены бюджетам 17 муниципальных образований в объеме 39 927 178,1 тыс. рублей, распределены и исполнены по всем разделам классификации расходов за исключением разделов 0900 «Здравоохранение», 1200 «Средства массовой информации» и 1300 «Обслуживание государственного и муниципального долга».

Общий объем и динамика исполнения межбюджетных трансфертов за 2022-2023 годы, тыс. рублей



¹⁵ Муниципальные образования со статусом городского или муниципального округа, муниципального района.

Структура исполнения межбюджетных трансфертов по формам их предоставления бюджетам муниципальных образований в 2023 году в сравнении с 2022 годом



Анализ исполнения по межбюджетным трансфертам в разрезе форм их предоставления относительно первоначальных законодательно утвержденных назначений и назначений, утвержденных уточненной сводной бюджетной росписью, представлен в таблице:

Показатель	тыс. рублей				ИТОГО
	Дотации	Субсидии	Субвенции	Иные межбюджетные трансферты	
Законодательно утвержденные назначения	5 559 132,6	12 988 434,6	18 394 188,0	1 608 714,2	38 550 469,4
Утвержденные бюджетные ассигнования (уточненная сводная бюджетная роспись)	7 239 084,2	13 216 115,6	19 786 647,5	3 293 823,5	43 535 670,8
Исполнено	7 239 084,2	10 208 491,1	19 426 419,8	3 053 183,0	39 927 178,1
Отклонение от назначений, утвержденных сводной бюджетной росписью	0,0	-3 007 624,5	-360 227,7	-240 640,5	-3 608 492,7
Доля в общем объеме исполненных межбюджетных трансфертов	18,1 %	25,6 %	49 %	7,6 %	100 %
Процент исполнения	100 %	77,2 %	98,2 %	92,7 %	91,7 %

Поквартальное кассовое исполнение межбюджетных трансфертов в 2023 году характеризуется следующими данными:

Наименование показателя	тыс. рублей			
	1 квартал	1 полугодие	9 месяцев	2023 год
Дотации	1 289 995,2	2 896 793,3	4 100 216,7	7 239 084,2
	17,8 %	22,2 %	16,6 %	43,4 %
Субсидии	1 392 962,1	4 431 965,9	6 661 315,2	10 208 491,1
Субвенции	4 172 995,3	10 541 914,3	13 660 971,7	19 426 419,8
Иные межбюджетные трансферты	254 680,9	980 815,0	1 813 245,2	3 053 183,0
Всего	7 110 633,5	18 851 488,5	26 235 748,8	39 927 178,1
Предусмотрено сводной бюджетной росписью, всего	39 489 470,1	40 932 334,4	42 477 915,9	43 535 670,8
Исполнено	18,0 %	46,1 %	61,8 %	91,7 %
Доля квартала в общей сумме годового исполнения	17,8 %	29,4 %	18,5 %	34,3 %

В 2023 году при предоставлении бюджетам муниципальных образований межбюджетных трансфертов в целом и в форме дотаций не обеспечено

равномерное использование средств областного бюджета в течение текущего финансового года, что не согласуется с требованиями пункта 1.4 Положения о мерах по обеспечению исполнения областного бюджета, в части исполнения областного бюджета по расходам за I квартал, первое полугодие, 9 месяцев и год соответственно не менее 20 %, 45 %, 70 % и 95 % от утвержденных годовых бюджетных назначений.

Дотации бюджетам муниципальных образований

В соответствии с Отчетом об исполнении бюджета дотации бюджетам муниципальных образований предоставлены в объеме утвержденных бюджетных назначений в сумме 7 239 084,2 тыс. рублей (рост объема дотаций к уровню 2022 года составил 1 376 615,3 тыс. рублей или 23,5 %), структура дотаций представлена на диаграмме:

Структура дотаций



В 2023 году дотации на выравнивание бюджетной обеспеченности муниципальных районов (городских округов, муниципальных округов) в общем объеме дотаций местным бюджетам составляют 38,3 % (2 772 586,1 тыс. рублей) и превышают объем аналогичных дотаций, предоставляемых в 2022 году (2 761 134,9 тыс. рублей), на 11 451,2 тыс. рублей или на 0,4 %. Указанные дотации предоставлялись в соответствии с методикой распределения, утвержденной Законом о межбюджетных отношениях.

Дотации местным бюджетам на поддержку мер по обеспечению сбалансированности бюджетов в 2023 году в общем объеме дотаций составили 39,4 %, предоставлены бюджетам 16 муниципальных образований в законодательно распределенном объеме (1 508 999,4 тыс. рублей, на уровне 2022

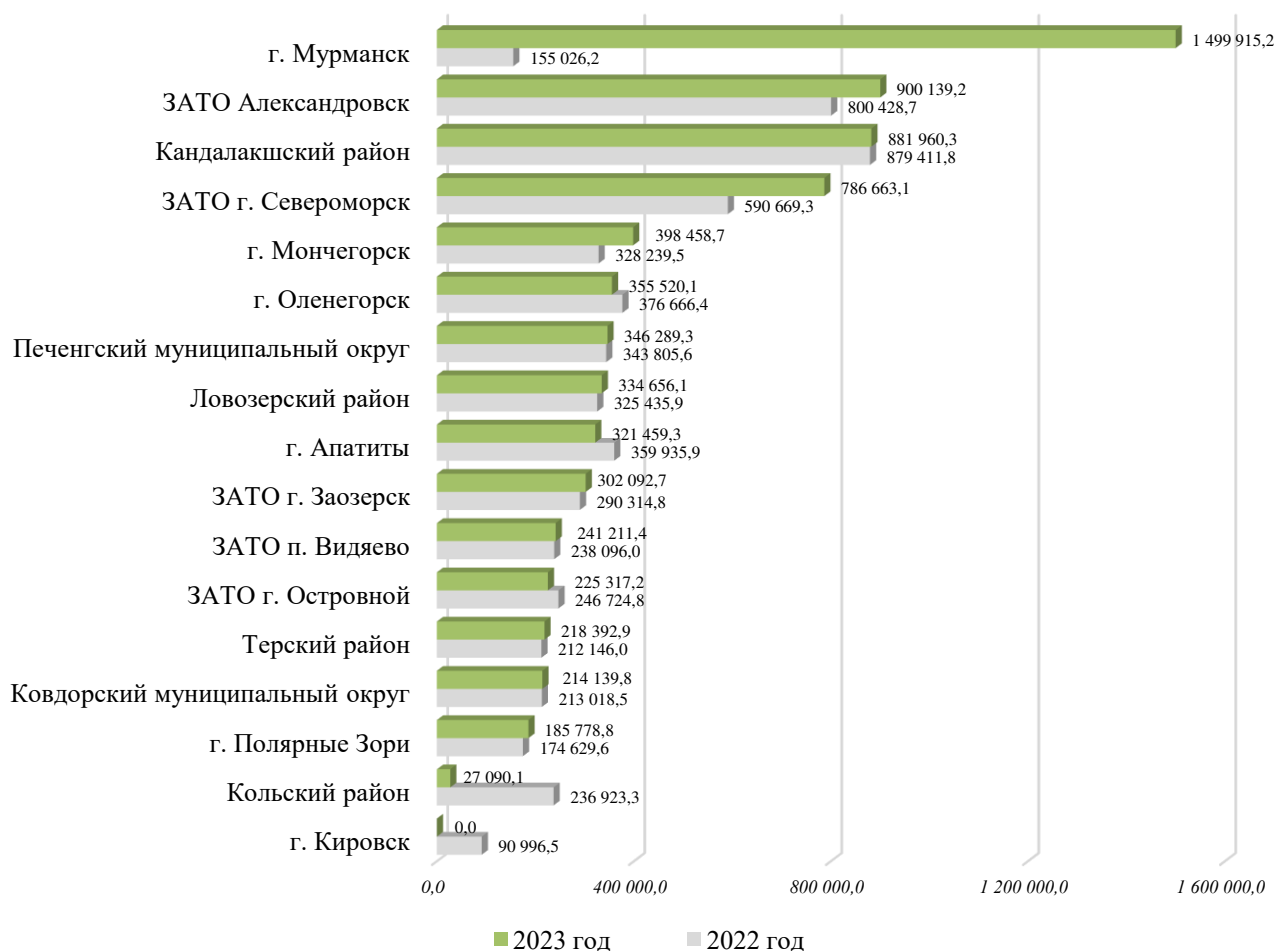
года) и дополнительно бюджетам г. Мончегорска и г. Мурманска за счет средств Резервного фонда Правительства (1 347 332,2 тыс. рублей).

В ходе исполнения бюджета в соответствии с правилами, утвержденными постановлением Правительства Мурманской области от 11.11.2020 № 776-ПП¹⁶, названные дотации распределялись местным бюджетам в несколько этапов.

Объем дотаций, связанных с особым режимом безопасного функционирования закрытых административно-территориальных образований, сформированных за счет средств федерального бюджета, в 2023 году составил 22,0 % (1 590 044,0 тыс. рублей) с ростом на 0,03 % (435,0 тыс. рублей) к уровню 2022 года.

Бюджетам 7 муниципальных образований¹⁷ предоставлены иные дотации в целях поощрения деятельности участников муниципальных управленческих команд в общей сумме 20 122,5 тыс. рублей или 0,3 % от общего объема дотаций¹⁸.

Общее распределение дотаций в 2022 – 2023 годах в разрезе муниципальных образований Мурманской области, тыс. рублей



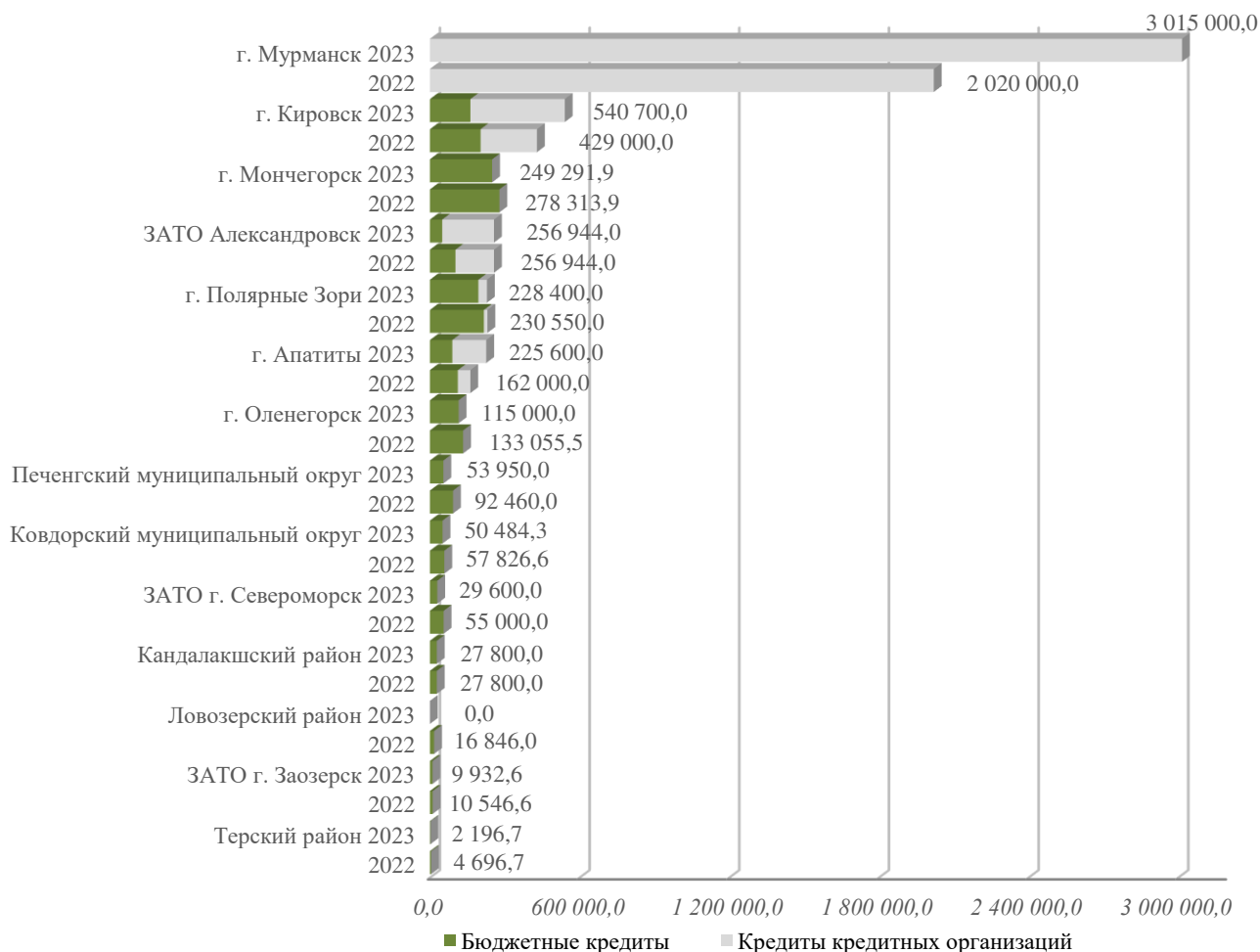
¹⁶ «Об утверждении государственной программы Мурманской области «Финансы».

¹⁷ Постановление Правительства Мурманской области от 28.11.2023 № 892-ПП, распоряжение Правительства Российской Федерации от 16.11.2023 № 3215-р.

¹⁸ Источником финансового обеспечения является дотация (грант), полученная в 2023 году из федерального бюджета для поощрения муниципальных управленческих команд Мурманской области.

Повышение уровня финансовой поддержки муниципальных образований за счет средств областного бюджета в 2023 году способствовало снижению уровня долговой нагрузки 9 из 17 муниципальных образований, в бюджетах двух муниципалитетов объем муниципального долга остался на уровне 2022 года.

**Структура муниципального долга по итогам исполнения 2022 года и 2023 года
в разрезе муниципальных образований, тыс. рублей**



Динамика изменения долговых обязательств муниципальных образований Мурманской области за 2022 – 2023 годы характеризуется следующими данными.

тыс. рублей

Муниципальные долговые обязательства на отчетные даты	01.01.2022	01.01.2023	Изменение		01.01.2024	Изменение	
			Абсолютное	Процентное		Абсолютное	Процентное
ВСЕГО, в том числе:	4 046 065,9	3 775 039,3	-271 026,6	-6,7 %	4 804 899,5	1 029 860,2	27,3 %
бюджетные кредиты, всего	1 707 991,0	1 310 479,4	-397 511,6	-23,3 %	1 034 104,4	-276 375,0	-21,1 %
коммерческие кредиты, всего	2 338 074,9	2 464 559,9	126 485,0	5,4 %	3 770 795,1	1 306 235,2	53,0 %

По состоянию на 01.01.2024 долговые обязательства имели 13 из 17 муниципальных образований Мурманской области (бюджеты ЗАТО п. Видяево,

ЗАТО г. Островной, Кольского и Ловозерского районов не имели долговых обязательств).

В течение 2023 года долг муниципальных образований в целом вырос на 1 029 860,2 тыс. рублей (или на 27,3 %) в основном за счет увеличения долга бюджета г. Мурманска на 995 000,0 тыс. рублей и составил 4 804 899,5 тыс. рублей.

Наибольшую долю в структуре муниципальных долгов занимают кредиты кредитных организаций – 78,5 % или 3 770 795,1 тыс. рублей (в 2022 году – 65,3 % или 2 464 559,9 тыс. рублей).

Основными причинами возникновения кредитных обязательств муниципальных образований являлись в 2023 году недостаточность налоговых и неналоговых доходов местных бюджетов, необходимость финансирования дефицитов местных бюджетов и погашения муниципального долга.

Субвенции бюджетам муниципальных образований

Согласно Отчету об исполнении бюджета бюджетные ассигнования в форме субвенций исполнены в сумме 19 426 419,8 тыс. рублей или на 98,2 % от утвержденных сводной бюджетной росписью (19 786 647,6 тыс. рублей).

Высокий уровень общего исполнения по субвенциям обусловлен исполнением единой субвенции на финансовое обеспечение образовательной деятельности на 99,6 %, доля которой (16 742 054,6 тыс. рублей) в общем объеме исполнения по субвенциям составляет 86,2 %. Без учета единой субвенции среднее исполнение по субвенциям составляет 90,4 % от данных уточненной сводной бюджетной росписи.

Из 32¹⁹ предоставленных в 2023 году субвенций²⁰:

по 10 субвенциям (или 31,3 %), включая единую субвенцию, исполнение составило выше 95,0 % от запланированных бюджетных ассигнований;

по 10 субвенциям (или 31,3 %) исполнение – менее 75,0 %, в том числе субвенция на обеспечение выпускников из числа детей-сирот²¹ не исполнена в полном объеме в связи с отсутствием потребности в средствах (89,0 тыс. рублей распределены бюджету Ковдорского муниципального округа).

Объем неисполненных бюджетных назначений по субвенциям составил 360 227,7 тыс. рублей и в основном приходится на следующие субвенции:

на финансовое обеспечение образовательной деятельности (единая субвенция) – 73 642,5 тыс. рублей или 0,4 % от плана (Кольский район (63 047,0 тыс. рублей), ЗАТО Островной, Печенгский муниципальный округ, г. Оленегорск);

¹⁹ С учетом городских и сельских поселений.

²⁰ Главными администраторами бюджетных средств по субвенциям в основном являются Министерство образования и науки Мурманской области (14 субвенций) и Министерство труда и социального развития Мурманской области (6 субвенций).

²¹ Полное название субвенции - на обеспечение выпускников муниципальных образовательных учреждений из числа детей-сирот и детей, оставшихся без попечения родителей, лиц из числа детей-сирот и детей, оставшихся без попечения родителей, за исключением лиц, продолжающих обучение по очной форме в образовательных учреждениях профессионального образования, одеждой, обувью, мягким инвентарем, оборудованием и единовременным денежным пособием.

на предоставление жилых помещений детям-сиротам и детям, оставшимся без попечения родителей, лицам из их числа по договорам найма специализированных жилых помещений – 81 179,5 тыс. рублей или 25,5 % от плана (г. Мурманск (70 776,0 тыс. рублей), Кандалакшский район (5 756,1 тыс. рублей), Терский район (1 428,4 тыс. рублей) и другие 8 муниципальных образований);

на содержание ребенка в семье опекуна (попечителя) и приемной семье, а также вознаграждение, причитающееся приемному родителю, – 55 951,3 тыс. рублей или 5,6 % от плана (неисполнение в различных объемах приходится на все 17 муниципальных образования, наибольшее неисполнение в г. Мурманске (11 226,2 тыс. рублей), в г. Оленегорске (6 109,5 тыс. рублей), в г. Апатиты (5 677,3 тыс. рублей), в Ковдорском муниципальном округе (5 310,7 тыс. рублей)). По использованию в 2023 году данной субвенции Счетной палатой проведено контрольное мероприятие²² в г. Мончегорске, по результатам которого установлены случаи выплат опекунам и приемным родителям без правовых оснований на сумму 151,9 тыс. рублей, даны предложения по совершенствованию нормативной правовой базы Мурманской области;

на осуществление деятельности по отлову и содержанию животных без владельцев – 31 545,3 тыс. рублей или 40,5 % от плана (неисполнение в различных объемах приходится на все 32 муниципальных образования, в том числе ЗАТО г. Североморск (5 894,4 тыс. рублей), г. Мурманск (3 174,2 тыс. рублей), гп. Умба (2 265,3 тыс. рублей));

на обеспечение бесплатным питанием отдельных категорий обучающихся – 27 315,1 тыс. рублей или 7,0 % от плана (неисполнение в различных объемах приходится на 12 из 16 муниципальных образований);

на выплату компенсации родительской платы за присмотр и уход за детьми, посещающими образовательные организации, – 23 918,8 тыс. рублей или 8,7 % от плана (не исполнена в различных объемах в 16 из 17 муниципальных образований, исполнено на 100,0 % в ЗАТО г. Заозерск);

на организацию предоставления и предоставление ЕЖКВ отдельным категориям граждан, работающим в сельских населенных пунктах или поселках городского типа,²³ – 18 473,3 тыс. рублей или 11,7 % от плана (не исполнена в различных объемах всеми 13 муниципальными образованиями, в том числе в Ловозерском районе (4 477,0 тыс. рублей) и в Кольском районе (3 290,5 тыс. рублей)).

²² Отчет о результатах контрольного мероприятия «Проверка законности и эффективности использования средств областного бюджета, выделенных бюджету муниципального образования г. Мончегорск Мурманской области в виде субвенций на содержание ребенка в семье опекуна (попечителя) и приемной семье, а также вознаграждение, причитающееся приемному родителю, за период 2023 год и истекший период 2024 года», утвержден Коллегией Контрольно-счетной палаты Мурманской области 26.04.2024, протокол № 12.

²³ Полное наименование - субвенция по организации предоставления и предоставлению ежемесячной жилищно-коммунальной выплаты специалистам муниципальных учреждений (организаций), указанным в подпунктах 1 – 4, 6, 8 пункта 2 статьи 3 Закона Мурманской области «О мерах социальной поддержки отдельных категорий граждан, работающих в сельских населенных пунктах или поселках городского типа», имеющим право на предоставление ежемесячной жилищно-коммунальной выплаты в соответствии с указанным Законом.

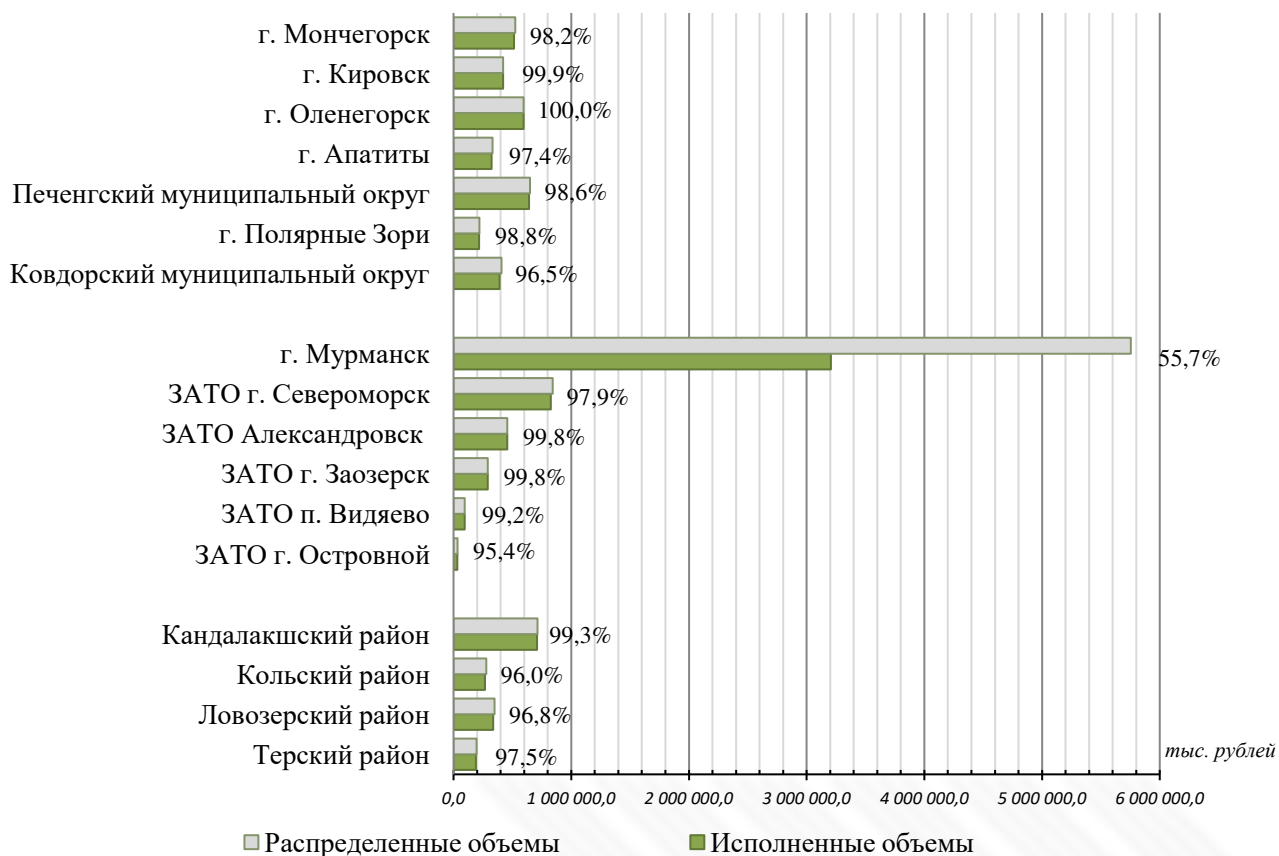
Уровень исполнения субвенций обусловлен перечислением межбюджетных трансфертов по заявкам муниципальных образований в соответствии с фактической потребностью в средствах и зависит от фактических значений показателей, участвующих в расчете планового объема субвенции, например, от фактической численности получателей выплат, пособий и компенсаций.

Исполнение по субвенциям (за исключением единой субвенции) на уровне 90,4 % указывает на завышение показателей, участвующих в первоначальных расчетах при формировании объемов субвенций, и на необходимость усиления контроля ГРБС за предоставлением муниципальными образованиями данных показателей как при формировании объемов субвенций, так и при проведении корректировок в течение финансового года на основе утвержденных методик.

Субсидии бюджетам муниципальных образований

Согласно Отчету об исполнении бюджета субсидии бюджетам муниципальных образований исполнены в сумме 10 208 491,1 тыс. рублей или 77,2 % ассигнований, предусмотренных сводной бюджетной росписью (13 216 115,6 тыс. рублей). В 2022 году исполнено 13 349 471,8 тыс. рублей или 89,7 процента.

Распределение и исполнение субсидий в разрезе муниципальных образований Мурманской области (без учета данных по городским и сельским поселениям)



В 2023 году местным бюджетам предоставлены средства 96 субсидий из которых:

71 субсидия или 74,0 % исполнены с уровнем свыше 95,0 % от объема предусмотренных ассигнований;

16 субсидий исполнены с уровнем исполнения менее 75,0 %.

Объем неисполненных бюджетных ассигнований по субсидиям в целом составил 3 007 624,5 тыс. рублей, в том числе 1 832 463,0 тыс. рублей составляют средства 4 субсидий неосвоенных в полном объеме и запланированных на софинансирование следующих целей:

реализация инфраструктурного проекта «Культурно-деловой центр «Новый Мурманск» в сумме 1 497 796,0 тыс. рублей (г. Мурманск);

приобретение жилых помещений для граждан, проживающих в аварийном жилищном фонде путем участия в долевом строительстве, в сумме 19 471,1 тыс. рублей (г.п. Зеленоборский);

капитальные вложения в объекты муниципальной собственности в сумме 309 466,8 тыс. рублей (г. Мурманск);

текущий ремонт в помещениях приюта для животных (за счет средств Резервного фонда Правительства) в сумме 5 729,1 тыс. рублей (г.п. Кандалакша).

Кроме того, основные объемы неисполнения приходятся на следующие субсидии:

на обеспечение мероприятий по переселению граждан из аварийного жилищного фонда (за счет средств государственной корпорации – Фонд содействия реформированию жилищно-коммунального хозяйства), не исполнено 465 373,9 тыс. рублей или 33,4 % от планового объема субсидии;

на обеспечение мероприятий по переселению граждан из аварийного жилищного фонда, не исполнено 86 343,3 тыс. рублей или 39,4 %;

на финансовое обеспечение дорожной деятельности в отношении автомобильных дорог местного значения (на конкурсной основе) за счет средств Дорожного фонда Мурманской области (далее – Дорожный фонд), не исполнено 62 692,6 тыс. рублей или 28,5 %;

на реализацию мероприятий, направленных на ликвидацию накопленного экологического ущерба, не исполнено 36 265,4 тыс. рублей или 55,3 %;

на осуществление городским округом городом-героем Мурманском функций административного центра области, не исполнено 169 672,5 тыс. рублей или 39,3 %;

на разработку проектной документации по строительству, реконструкции и капитальному ремонту автомобильных дорог местного значения и искусственных дорожных сооружений на них (на конкурсной основе) за счет средств Дорожного фонда, не исполнено 48 830,3 тыс. рублей или 82,0 %;

на поддержку муниципальных программ формирования современной городской среды в части выполнения мероприятий по благоустройству дворовых территорий, не исполнено 28 075,2 тыс. рублей или 6,6 % от плановых назначений.

В 2023 году на софинансирование объектов капитального строительства муниципальной собственности из областного бюджета направлено 4 208 258,4 тыс. рублей (выше уровня 2022 года на 1 675 306,8 тыс. рублей или на 66,1 %), в том числе за счет средств:

федерального бюджета – 1 389 435,7 тыс. рублей или 33,0 %;
 областного бюджета – 2 818 822,7 тыс. рублей или 67,0 %.

Данные бюджетные ассигнования предусмотрены 14 муниципальным образованиям Мурманской области на 25 объектов капитального строительства (в 2022 году бюджетам 12 муниципальных образований на 24 объекта), исполнение по которым составило 1 844 479,2 тыс. рублей или 43,8 %, полностью не исполнены ассигнования в сумме 1 833 631,1 тыс. рублей по следующим объектам и муниципальным образованиям.

Муниципальное образование	Объект капитального строительства	Предусмотренные бюджетные ассигнования
г. Мончегорск с подведомственной территорией	Переселение граждан из аварийного жилищного фонда за исключением мер по обеспечению поддержки собственников	362,0
г. Мурманск	Школа по улице Советская в городе Мурманске (за счет областных средств)	309 466,8
	Линейные объекты муниципальной собственности	26 006,3
	Инфраструктурный проект «Культурно-деловой центр «Новый Мурманск»	1 497 796,0
ИТОГО		1 833 631,1

Иные межбюджетные трансферты

Согласно Отчету об исполнении бюджета иные межбюджетные трансферты исполнены в сумме 3 053 183,0 тыс. рублей или на 92,7 % от утвержденных бюджетных назначений (3 293 823,5 тыс. рублей), неисполнение составило 240 640,5 тыс. рублей.

Наиболее значительное неисполнение (в сумме 141 741,2 тыс. рублей или 27,5 %) сформировано в части межбюджетного трансферта на приведение в нормативное состояние сети автомобильных дорог общего пользования местного значения (на конкурсной основе) за счет средств Дорожного фонда.

Публичные нормативные обязательства

Показатели Отчета об исполнении бюджета в части расходов, связанных с исполнением публичных нормативных обязательств, соответствуют бюджетной отчетности главных распорядителей средств областного бюджета.

Расходы, направленные на исполнение публичных нормативных обязательств, в 2023 году исполнены в общем объеме 6 798 806,7 тыс. рублей или на 97,8 % от утвержденных бюджетных назначений.

Объем бюджетных ассигнований и кассовые расходы на исполнение публичных нормативных обязательств в разрезе главных распорядителей средств областного бюджета представлены в таблице.

тыс. рублей

Наименование ведомства	Утвержденные бюджетные назначения	Исполнено	Неисполненные назначения	% исполнения
Министерство труда и социального развития Мурманской области	6 638 270,8	6 502 903,4	135 367,4	98,0
Министерство образования и науки Мурманской области	46 093,1	28 920,0	17 173,1	62,7
Министерство здравоохранения Мурманской области	259 930,9	259 930,9	0,0	100,0
Аппарат Правительства Мурманской области (министерство)	2 310,0	1 827,5	482,5	79,1
Комитет молодежной политики Мурманской области	5 225,0	5 225,0	0,0	100,0
Итого	6 951 829,8	6 798 806,7	153 023,1	97,8

В 2023 году наиболее низкий процент исполнения в связи с заявительным характером выплат и уменьшением численности получателей выплат, пособий, компенсаций и денежных средств по сравнению с запланированной отмечается по следующим публичным нормативным обязательствам:

единовременная материальная помощь гражданам Российской Федерации, имеющим место жительства в Мурманской области, призванным на военную службу по мобилизации – 84,7 % от утвержденного объема бюджетных ассигнований;

выплата стипендий молодым ученым – 68,1 % от утвержденного объема бюджетных ассигнований;

выплаты на оплату проезда в медицинские организации и обратно беременным и родившим женщинам – 64,6 % от утвержденного объема бюджетных ассигнований;

предоставление единовременной компенсационной выплаты педагогическим работникам, переехавшим на работу в Мурманскую область и впервые трудоустроившимся на вакантные должности в образовательные организации Мурманской области, – 58,3 % от утвержденного объема бюджетных ассигнований;

выплата государственного единовременного пособия и ежемесячной денежной компенсации гражданам при возникновении поствакцинальных осложнений – 39,5 % от утвержденного объема бюджетных ассигнований;

ежемесячная денежная выплата на оплату стоимости проезда детей из семей участников специальной военной операции, обучающихся в образовательных организациях, расположенных за пределами границ муниципальных образований по месту проживания детей и в пределах территории Мурманской области, к месту проживания и обратно – 32,2 % от утвержденного объема бюджетных ассигнований.

Бюджетные инвестиции в объекты капитального строительства государственной собственности

В течение 2023 года бюджетные ассигнования на бюджетные инвестиции в объекты капитального строительства государственной собственности уменьшены законами Мурманской области и сводной бюджетной росписью в целом на 201 999,5 тыс. рублей или на 2,9 %, и составили 6 869 675,2 тыс. рублей. При этом количество объектов капитального строительства, планируемых к финансированию, в течение 2023 года возросло на 12 единиц (с 24 до 36 объектов).

Относительно 2022 года объем бюджетных инвестиций возрос на 489 051,9 тыс. рублей или на 7,7 % (с 6 380 623,3 тыс. рублей до 6 869 675,2 тыс. рублей), что в основном связано с увеличением в 2023 году бюджетных ассигнований на реконструкцию автодорог и мостовых переходов, а также увеличением числа объектов капитального строительства.

В 2023 году расходы областного бюджета на бюджетные инвестиции в объекты капитального строительства государственной собственности исполнены в общей сумме 5 549 640,5 тыс. рублей, что составляет 80,8 % от утвержденных бюджетных назначений (в 2022 году расходы исполнены в сумме 3 129 484,3 тыс. рублей или 49,0 % от утвержденных бюджетных назначений). В полном объеме исполнены расходы по 13 из 36 объектов капитального строительства, еще по 10 объектам расходы исполнены более чем на 90,0 процентов.

Общий объем неисполненных бюджетных ассигнований по 23 объектам капитального строительства составил 1 320 034,7 тыс. рублей. Наибольшее неисполнение в абсолютном выражении сложилось по 4 объектам:

«Школа по переулку Казарменному в городе Мурманске» в сумме 413 281,3 тыс. рублей или 94,0 % утвержденных бюджетных назначений (причина: расторжение контракта с подрядной организацией в связи с несоблюдением ею сроков исполнения работ; заключение государственного контракта с новым подрядчиком 27.12.2023);

«Жилой дом в г. Мурманске по улице Павлова» в сумме 338 657,7 тыс. рублей или 76,2 % утвержденных бюджетных назначений (причины: выполнение подрядчиком работ по контракту с отставанием от сроков, установленных графиком; длительные сроки поставки материалов);

«Жилые дома в г. Мурманске на ул. Бондарной. Этап 1» в сумме 129 580,9 тыс. рублей, что составляет 56,7 % от утвержденных бюджетных назначений (причина: нарушение подрядной организацией сроков исполнения работ по контракту);

«Жилой дом в г.п. Умба Терского района Мурманской области» в сумме 58 799,8 тыс. рублей, что составляет 73,0 % от утвержденных бюджетных назначений (причина: нарушение подрядной организацией сроков исполнения работ по контракту).

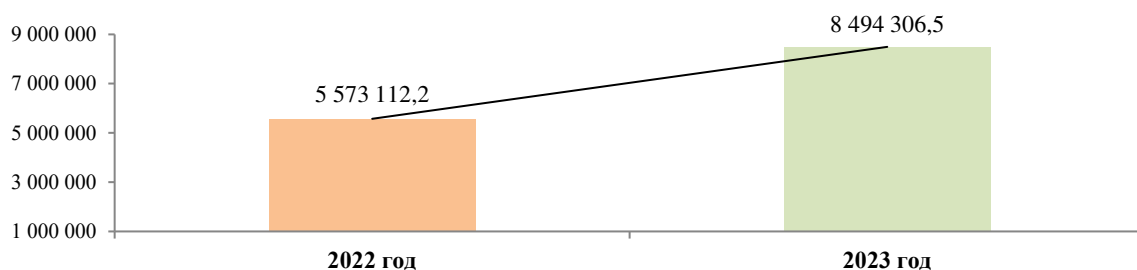
Информация об исполнении расходов областного бюджета в разрезе объектов капитального строительства государственной собственности представлена в приложении 7.

Дорожный фонд Мурманской области

На 1 января 2023 года неиспользованный остаток средств Дорожного фонда составил 1 620 084,8 тыс. рублей, который по окончании 2023 года планировалось полностью израсходовать.

В 2023 году общий объем поступлений средств в Дорожный фонд составил 8 494 306,5 тыс. рублей, что составило 92,6 % от общего объема прогнозируемых поступлений.

Общий объем поступлений в Дорожный фонд, тыс. рублей



По сравнению с 2022 годом общий объем поступлений в Дорожный фонд увеличился на 2 921 194,3 тыс. рублей или на 52,4 %.

В 2023 году общий объем поступлений в Дорожный фонд, как и в предыдущие годы, сформирован за счет:

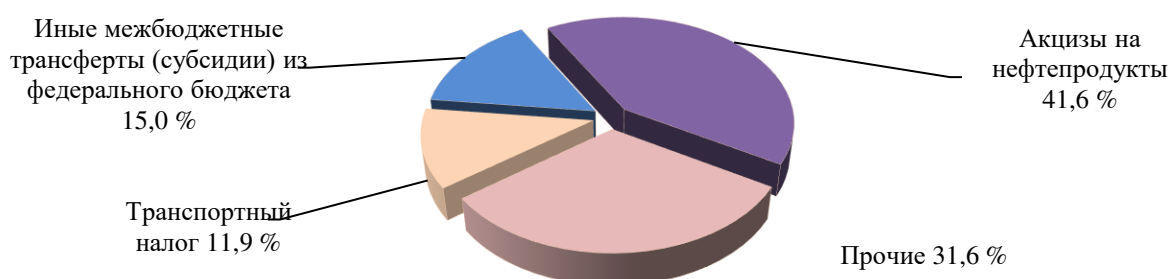
акцизов на нефтепродукты, доля которых в общем объеме поступлений составила 41,6 % (в 2022 году – 59,1 %);

межбюджетных трансфертов из федерального бюджета, доля которых в общем объеме поступлений составила 15,0 % (в 2022 году – 17,9 %);

транспортного налога, доля которого в общем объеме поступлений составила 11,9 % (в 2022 году – 13,2 %);

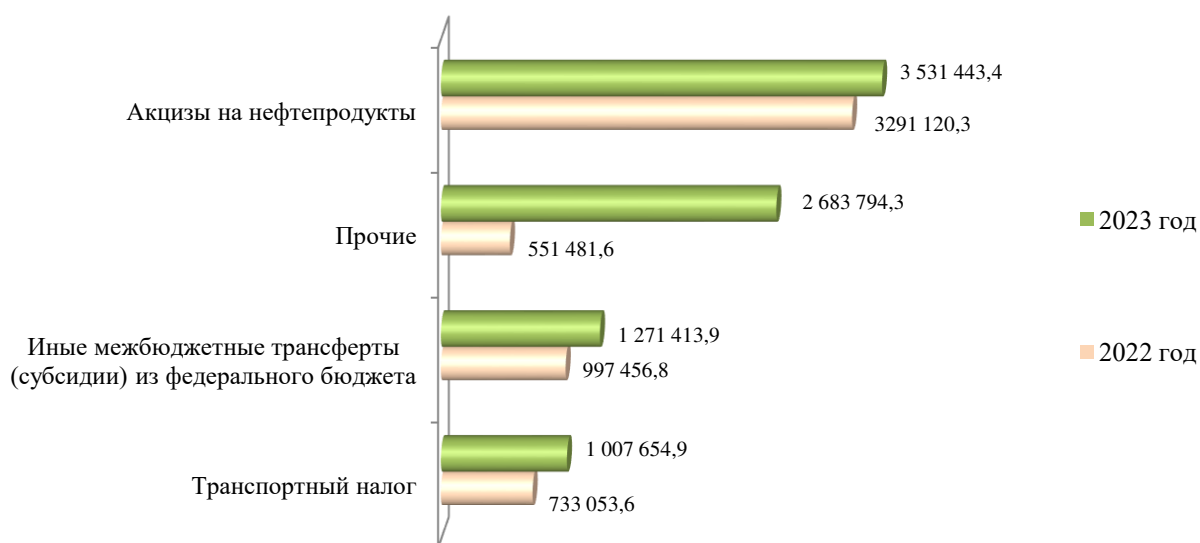
прочих поступлений, доля которых в общем объеме поступлений составила 31,6 % (в 2022 году – 9,9 %).

Структура поступлений в Дорожный фонд в 2023 году



По сравнению с 2022 годом отмечено увеличение по всем источникам формирования Дорожного фонда. Наибольший рост в 4,9 раза отмечен по прочим поступлениям за счет привлечения бюджетных кредитов на реализацию инфраструктурного проекта «Реконструкция автомобильной дороги общего пользования регионального значения Апатиты – Кировск, км 2 + 688 - км 14 + 314» в сумме 1 500 000,0 тыс. рублей и бюджетных кредитов в целях опережающего финансового обеспечения расходных обязательств, принимаемых в целях реализации мероприятий, обеспечивающих достижение целей, показателей и результатов государственных программ Российской Федерации, федеральных проектов, входящих в состав национальных проектов (программ), комплексного плана модернизации и расширения магистральной инфраструктуры, в сумме 450 000,0 тыс. рублей.

Объемы поступлений в Дорожный фонд, тыс. рублей

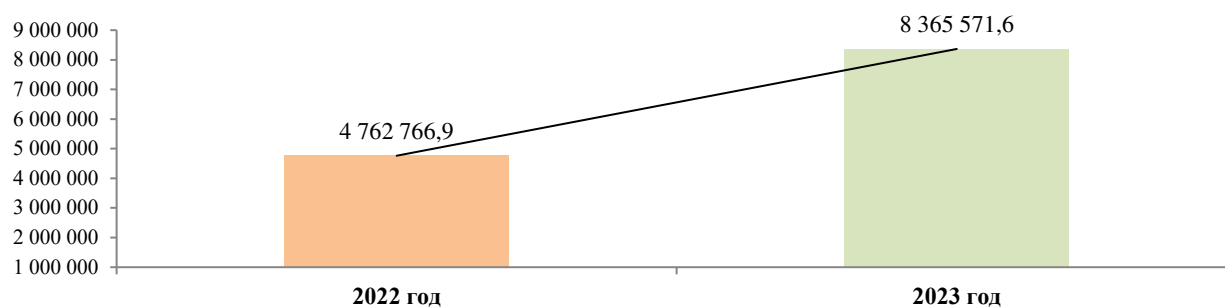


Превышение фактических объемов поступлений над прогнозируемыми объемами отмечено по акцизам на автомобильный бензин, прямогонный бензин, дизельное топливо, моторные масла для дизельных и (или) карбюраторных (инжекторных) двигателей, производимые на территории Российской Федерации (119,4 %) и транспортного налога (104,8 %). Исполнение поступлений в Дорожный фонд за счет межбюджетных трансфертов из федерального бюджета составило 98,1 %.

По прочим поступлениям отмечено низкое исполнение (67,8 %) в связи с тем, что бюджетные кредиты из федерального бюджета на реализацию инфраструктурного проекта «Культурно-деловой центр «Новый Мурманск» (1 497 796,0 тыс. рублей) не привлекались.

В 2023 году расходы за счет средств Дорожного фонда исполнены на общую сумму 8 365 571,6 тыс. рублей или 77,7 % утвержденных бюджетных назначений, что на 12,3 процентных пункта выше уровня исполнения расходов за 2022 год (4 762 766,9 тыс. рублей или 65,4 %).

Общий объем использования бюджетных ассигнований Дорожного фонда, тыс. рублей



В 2023 году общий объем исполненных расходов за счет средств Дорожного фонда по сравнению с 2022 годом увеличился на 3 602 804,7 тыс. рублей или 75,6 %.

В 2023 году основной объем расходов за счет средств Дорожного фонда, как и в предыдущие годы, направлен на:

региональные автомобильные дороги, доля которых в общем объеме исполненных расходов составила 74,2 % (в 2022 году – 64,5 %).

автомобильные дороги общего пользования местного значения, на долю которых приходится 21,2 % (в 2022 году – 27,8 %);

финансовое обеспечение деятельности ГОКУ Мурманскавтодор, на долю которого приходится 4,5 % (в 2022 году – 7,6 %).

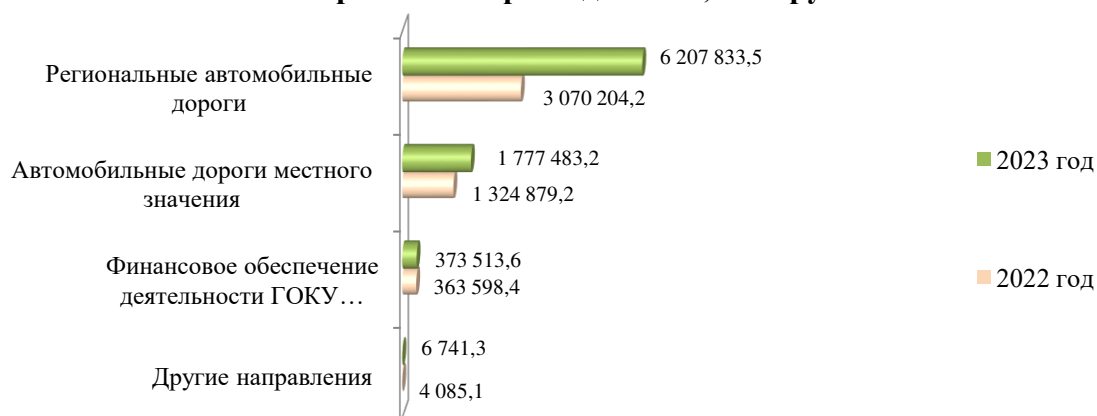
В 2023 году бюджетные ассигнования Дорожного фонда исполнены:

на региональные автомобильные дороги на общую сумму 6 207 833,5 тыс. рублей или 93,5 % утвержденных бюджетных назначений, что превышает расходы 2022 года на 3 137 629,3 тыс. рублей или в 2 раза;

на автомобильные дороги местного значения в сумме 1 777 483,2 тыс. рублей или на 47,6 %, что выше расходов 2022 года на 452 604,0 тыс. рублей или на 34,2 %;

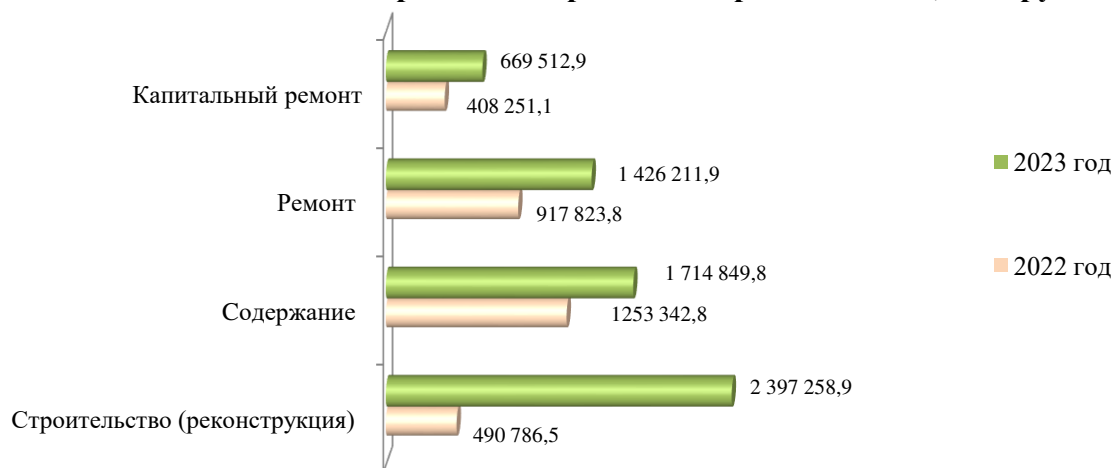
на финансовое обеспечение деятельности ГОКУ Мурманскавтодор в сумме 373 513,6 тыс. рублей или на 96,8 %, что превышает расходы 2022 года на 9 915,2 тыс. рублей или 2,7 %.

Объемы использования бюджетных ассигнований Дорожного фонда по основным направлениям расходования, тыс. рублей



В 2023 году расходы за счет средств Дорожного фонда на региональные автомобильные дороги по направлениям расходования исполнены в диапазоне от 669 512,9 до 2 397 258,9 тыс. рублей или от 87,2 до 98,4 %.

Объемы использования бюджетных ассигнований Дорожного фонда на региональные автомобильные дороги по направлениям расходования, тыс. рублей



В 2023 году общий объем неисполненных бюджетных ассигнований за счет Дорожного фонда по сравнению 2022 годом уменьшился на 116 380,4 тыс. рублей или на 4,6 % и составил 2 404 808,5 тыс. рублей.

По состоянию на 1 января 2024 года остаток средств Дорожного фонда увеличился на 128 734,9 тыс. рублей или на 7,9 % и составил 1 748 819,8 тыс. рублей.

Информация об исполнении бюджетных ассигнований Дорожного фонда представлена в приложении 8.

Резервные фонды

Статьей 19 Закона о бюджете установлено, что Резервный фонд Мурманской области не формируется. В соответствии с представленной Министерством финансов Мурманской области информацией об использовании средств Резервного фонда Мурманской области в 2023 году все показатели по учету движения средств резервного фонда равны 0,0 тыс. рублей.

Статьей 20 Закона о бюджете утвержден объем Резервного фонда Правительства в сумме 6 910 002,4 тыс. рублей.

За 2023 год объем Резервного фонда Правительства увеличен на 3 435 461,7 тыс. рублей в соответствии с пунктом 4 статьи 36 Закона о бюджетном процессе (в размере субсидий, в отношении которых своевременно не заключены соглашения о их предоставлении из областного бюджета бюджетам муниципальных образований, а также на основании решений Правительства Мурманской области в случае отсутствия потребности в средствах, предусмотренных на реализацию мероприятий государственных программ Мурманской области).

В соответствии с Положением о порядке расходования средств резервного фонда Правительства Мурманской области, утвержденного постановлением Правительства Мурманской области от 18.01.2008 № 5-ПП (далее – Положение № 5-ПП), в анализируемом периоде из Резервного фонда Правительства шестнадцати главным распорядителям средств областного выделены средства в общем объеме 9 655 269,5 тыс. рублей. Информация с указанием цели выделения средств Резервного фонда Правительства в разрезе главных распорядителей средств областного бюджета отражена в приложении 9.

Сведения о распределенных, утвержденных и исполненных бюджетных назначениях в разрезе главных распорядителей средств областного бюджета представлены в следующей таблице.

тыс. рублей

Наименование ГРБС	Распределено постановлениями Правительства Мурманской области	Утверждено бюджетных ассигнований	Исполнено
Министерство труда и социального развития Мурманской области	779 764,4	779 764,4	767 271,3
Министерство образования и науки Мурманской области	254 132,2	254 132,2	247 188,4
Министерство здравоохранения Мурманской области	1 334 800,6	1 332 885,7	1 331 012,2
Министерство транспорта и дорожного хозяйства Мурманской области	110 495,8	105 445,6	103 504,6
Министерство строительства Мурманской области	819 579,5	805 775,1	716 699,3
Министерство финансов Мурманской области	1 347 332,2	1 347 332,2	1 347 332,2
Министерство развития Арктики и экономики Мурманской области	1 612,0	1 612,0	1 612,0
Министерство природных ресурсов, экологии и рыбного хозяйства Мурманской области	239 424,9	239 200,0	232 134,3
Министерство энергетики и жилищно-коммунального хозяйства Мурманской области	4 298 766,4	2 528 812,6	2 519 423,2
Министерство градостроительства и благоустройства Мурманской области	103 907,8	103 907,8	101 564,7
Комитет молодежной политики Мурманской области	34 000,0	33 421,1	33 421,1
Министерство культуры Мурманской области	8 026,9	8 026,9	8 026,9
Комитет по ветеринарии Мурманской области	5 729,1	5 729,1	0,0
Министерство цифрового развития Мурманской области	35 198,8	35 198,8	35 198,8
Министерство региональной безопасности Мурманской области	281 634,7	234 220,3	228 792,3
Комитет по туризму Мурманской области	864,0	864,0	864,0
ВСЕГО	9 655 269,5	7 816 327,8	7 674 045,3

Основной объем средств Резервного фонда Правительства (88,9 %) распределен пяти главным распорядителям средств областного бюджета: Министерству энергетики и жилищно-коммунального хозяйства Мурманской области, Министерству финансов Мурманской области, Министерству здравоохранения Мурманской области, Министерству строительства Мурманской области и Министерству труда и социального развития Мурманской области.

В соответствии с постановлением Правительства Мурманской области от 22.04.2022 № 321-ПП²⁴ (далее – Постановление № 321-ПП) Министерству

²⁴ Постановление Правительства Мурманской области от 22.04.2022 № 321-ПП «О реализации мероприятий по временному размещению и питанию граждан Российской Федерации, иностранных граждан и лиц без

региональной безопасности Мурманской области и Министерству здравоохранения Мурманской области выделены средства в сумме 120 207,2 тыс. рублей на предоставление иных межбюджетных трансфертов из областного бюджета бюджетам муниципальных образований в целях возмещения понесенных бюджетами муниципальных образований Мурманской области расходов на размещение и питание, а также на оказание скорой, в том числе скорой специализированной, медицинской помощи, первичной медико-санитарной помощи, включая обеспечение лекарственными средствами и изделиями медицинского назначения гражданам Российской Федерации, иностранным гражданам и лицам без гражданства, постоянно проживавшим на территориях Украины, Донецкой Народной Республики, Луганской Народной Республики, Запорожской области, Херсонской области, вынужденно покинувших жилые помещения и находившихся в пунктах временного размещения и питания на территории Мурманской области.

Частичное возмещение понесенных расходов областного бюджета на вышеуказанные цели предусмотрено Постановлением № 321-ПП за счет средств иного межбюджетного трансферта из федерального бюджета в соответствии с постановлением Правительства Российской Федерации от 05.04.2022 № 591²⁵.

Остаток нераспределенных средств Резервного фонда Правительства, учтенный по ведомству Министерство финансов Мурманской области, составил 2 529 136,3 тыс. рублей.

Расходы за счет Резервного фонда Правительства в соответствии с годовым отчетом исполнены в объеме 7 674 045,3 тыс. рублей или на 98,2 % от утвержденных бюджетных ассигнований.

В структуре исполненных расходов средства Резервного фонда Правительства в сумме 7 552 834,9 тыс. рублей (или 98,4%) направлены на выполнение мероприятий 14 государственных программ Мурманской области, на непрограммную деятельность – 121 210,5 тыс. рублей, как указано в следующей таблице.

тыс. рублей			
№ п/п	Наименование Государственной программы Мурманской области	Утверждено бюджетных ассигнований	Исполнено
1	«Здравоохранение»	1 322 948,9	1 322 162,0
2	«Образование и наука»	100 276,8	93 333,0
3	«Социальная поддержка»	768 912,7	768 912,7
4	«Физическая культура и спорт»	84 525,1	16 680,6

гражданства, постоянно проживающих на территориях Украины, Донецкой Народной Республики, Луганской Народной Республики, Запорожской области, Херсонской области, вынужденно покинувших жилые помещения».

²⁵ Постановление Правительства Российской Федерации от 05.04.2022 № 591 «Об утверждении Правил предоставления иных межбюджетных трансфертов из федерального бюджета, источником финансового обеспечения которых являются бюджетные ассигнования резервного фонда Правительства Российской Федерации, бюджетам субъектов Российской Федерации в целях возмещения понесенных бюджетами субъектов Российской Федерации, местными бюджетами расходов на размещение и питание граждан Российской Федерации, иностранных граждан и лиц без гражданства, постоянно проживающих на территориях Украины, Донецкой Народной Республики, Луганской Народной Республики, Запорожской области, Херсонской области, вынужденно покинувших жилые помещения и находившихся в пунктах временного размещения и питания на территории Российской Федерации».

№ п/п	Наименование Государственной программы Мурманской области	Утверждено бюджетных ассигнований	Исполнено
5	«Культура»	78 122,0	78 122,0
6	«Занятость и труд»	176 216,3	163 723,2
7	«Комфортное жилье и городская среда»	3 263 978,2	3 231 014,5
8	«Общественная безопасность»	162 055,2	156 090,9
9	«Природные ресурсы и экология»	28 841,1	28 841,1
10	«Рыбное и сельское хозяйство»	216 088,0	203 293,1
11	«Экономический потенциал»	2 476,0	2 476,0
12	«Информационное общество»	37 348,8	37 348,8
13	«Финансы»	1 347 332,2	1 347 332,2
14	«Транспортная система»	105 445,6	103 504,6
ИТОГО		7 694 567,0	7 552 834,8
	Непрограммная деятельность	121 760,8	121 210,5
ВСЕГО		7 816 327,8	7 674 045,3

При принятии решения об использовании Резервного фонда Правительства вносились изменения в показатели сводной бюджетной росписи, расходы отражались по соответствующим разделам, подразделам, видам расходов классификации расходов областного бюджета и их ведомственной принадлежности, что соответствует пункту 18.1 Порядка формирования и применения кодов бюджетной классификации Российской Федерации, утвержденного приказом Министерством финансов Российской Федерации от 24.05.2022 № 82н (далее – Порядок применения бюджетной классификации РФ № 82н).

При внесении изменений в показатели сводной бюджетной росписи в 2023 году не учтены положения пункта 4 статьи 21 Бюджетного кодекса и пункта 19 раздела III Порядка применения бюджетной классификации РФ № 82н в части порядка формирования целевых статей расходов бюджетов при распределении средств Резервного фонда Правительства в сумме 80 120,0 тыс. рублей, что не обеспечило прозрачность бюджетных ассигнований по отражению фактического предоставления иных межбюджетных трансфертов из областного бюджета бюджетам муниципальных образований в виде привязки к указанному направлению расходов бюджета (по Министерству региональной безопасности Мурманской области указан некорректный код бюджетной классификации).

Направление основного объема средств Резервного фонда Правительства на мероприятия государственных программ Мурманской области свидетельствует о недостатках планирования бюджетных ассигнований на их реализацию на этапе формирования проекта областного бюджета.

Состояние дебиторской и кредиторской задолженности

По состоянию на 1 января 2024 года общий объем **дебиторской задолженности** по средствам областного бюджета составил 43 242 586,3 тыс.

рублей, что на 3 474 520,3 тыс. рублей или 8,7 % ниже общего объема задолженности, числящейся на начало отчетного периода.

Информация о сумме дебиторской задолженности в разрезе счетов бюджетного учета представлена в следующей таблице.

тыс. рублей

Наименование счета бюджетного учета	Сумма дебиторской задолженности		Изменения	
	на начало 2023 года	на конец 2023 года	сумма	%
«Расчеты по доходам»	33 773 945,2	33 995 027,8	2 221 082,6	6,6
«Расчеты по выданным авансам»	5 677 026,4	6 507 988,6	830 962,2	14,6
«Расчеты с подотчетными лицами»	1 012,5	1 104,4	91,9	9,1
«Расчеты по ущербу и иным доходам»	163 435,5	500 932,8	337 497,3	206,5
«Расчеты по платежам в бюджеты»	152 646,4	237 532,7	84 886,3	55,6
Всего	39 768 066,0	43 242 586,3	3 474 520,3	8,7

Наибольшая сумма дебиторской задолженности образовалась от предоставления межбюджетных трансфертов, начисленных в соответствии с федеральным стандартом бухгалтерского учета для организаций государственного сектора «Доходы», утвержденного приказом Министерства финансов Российской Федерации от 27.02.2018 № 32н, а также неуплаченных по сроку текущих налоговых платежей, расчетов с дебиторами по авансовым платежам перед поставщиками, нарушений контрагентами сроков исполнения работ (услуг) по контрактам.

Основной объем дебиторской задолженности по счету «Расчеты по доходам» приходится на расчеты по межбюджетным трансфертам в сумме 27 730 706,3 тыс. рублей или 81,6 % общего объема задолженности.

Состав сводных показателей формы 0503169 по счету «Расчеты по доходам» сформирован с учетом дебиторской задолженности по доходам, не администрируемым органами государственной власти Мурманской области, в сумме 5 086 458,57 тыс. рублей, основную долю которой занимает задолженность по расчетам с плательщиками налогов, администрируемых Управлением Федеральной налоговой службы по Мурманской области, в сумме 5 086 433,07 тыс. рублей или 99,99 процента.

Объем дебиторской задолженности по счету «Расчеты по выданным авансам» по состоянию на 01.01.2024 составляет 6 507 988,6 тыс. рублей. За 2023 год дебиторская задолженность увеличилась на 830 962,2 тыс. рублей (14,6%).

Основной объем задолженности приходится на пять главных распорядителей средств областного бюджета, что отражено в таблице.

тыс. рублей

ГРБС	на начало отчетного периода	на конец отчетного периода	доля, %	отклонение (гр.3-гр.2)
1	2	3	4	5
ВСЕГО по счету «Расчеты по выданным авансам»	5 677 026,4	6 507 998,6	100	830 962,2
в том числе:				
Министерство развития Арктики и экономики Мурманской области	107 809,3	106 420,8	1,6	-1 388,5
Министерство строительства Мурманской области	3 047 780,6	3 710 793,0	57,0	663 012,4

ГРБС	на начало отчетного периода	на конец отчетного периода	доля, %	отклонение (гр.3-гр.2)
1	2	3	4	5
Министерство транспорта и дорожного хозяйства Мурманской области	597 767,3	1 993 065,2	30,6	1 395 297,9
Министерство энергетики и жилищно-коммунального хозяйства Мурманской области	522 360,8	332 601,5	5,1	-189 759,3
Министерство культуры Мурманской области	131 037,1	134 617,1	2,1	3580

Объем дебиторской задолженности по счету «Расчеты по ущербу и иным доходам» по состоянию на 01.01.2024 составляет 500 932,8 тыс. рублей. За 2023 год дебиторская задолженность увеличилась на 337 497,3 тыс. рублей (в 3,1 раза). Основной объем дебиторской задолженности на счете числится у восьми главных распорядителей средств областного бюджета, что отражено в таблице.

тыс. рублей

ГРБС	на начало отчетного периода	на конец отчетного периода	доля, %	отклонение (гр.3-гр.2)
1	2	3	4	5
ВСЕГО по счету «Расчеты по ущербу и иным доходам»	163 435,5	500 932,8	100	337 497,3
Министерство строительства Мурманской области	12 283,0	366 147,4	73,1	353 864,4
Министерство здравоохранения Мурманской области	36 245,1	46 224,8	9,2	9 979,7
Министерство труда и социального развития Мурманской области	22 572,2	26 382,0	5,3	3 809,8
Министерство имущественных отношений Мурманской области	37 366,0	32 900,8	6,6	-4 465,2
Министерство образования и науки Мурманской области	8 559,5	8 503,5	1,7	-56,0
Министерство развития Арктики и экономики Мурманской области	1 353,7	5 884,0	1,2	4 530,3
Министерство информационной политики Мурманской области	14 607,5	4 579,0	0,9	-10 028,5
Министерство природных ресурсов, экологии и рыбного хозяйства Мурманской области	8 975,0	8 336,4	1,7	-638,6

Объем дебиторской задолженности по счету «Расчеты по платежам в бюджеты» по состоянию на 01.01.2024 составляет 237 532,7 тыс. рублей. За 2023 год дебиторская задолженность увеличилась на 84 886,3 тыс. рублей (55,6%).

Основной объем дебиторской задолженности на указанном счете числится у двух главных распорядителей средств областного бюджета:

Министерства транспорта и дорожного хозяйства Мурманской области – 158 948,1 тыс. рублей или 66,9 % от общей суммы задолженности;

Министерства строительства Мурманской области – 45 925,1 тыс. рублей или 19,3 % от общей суммы задолженности.

В течение 2023 года просроченная дебиторская задолженность увеличилась на 921 806,0 тыс. рублей или в 2 раза и на 1 января 2024 года составляет 1 825 811,3 тыс. рублей. Объем просроченной дебиторской задолженности числится по счетам:

«Расчеты по доходам» в сумме 561 768,3 тыс. рублей, основную долю которой (93,4 %) составляет задолженность за несвоевременную уплату текущих платежей по налогам, в связи с чем налоговыми органами Мурманской области

применяются меры принудительного взыскания в соответствии с Налоговым кодексом Российской Федерации;

«Расчеты по выданным авансам» в сумме 885 988,2 тыс. рублей (в полном объеме числится у Министерства строительства Мурманской области), в том числе 729 490,5 тыс. рублей или 82,3 % по расчетам по авансам по приобретению основных средств, из них:

142 961,8 тыс. рублей по строительству жилого дома в городе Мурманске по улице Павлова (подрядчик – ООО «Белый Дом»);

86 384,5 тыс. рублей по строительству жилого дома в городе Мурманске по улице Бондарная (подрядчик – ООО «СтройСнабЛогистик»);

64 795,1 тыс. рублей по строительству жилого дома в городском поселении Зеленоборский Кандалакшского района Мурманской области (подрядчик – ООО «Белый Дом»);

92 645,5 тыс. рублей по реконструкции здания государственного областного бюджетного учреждения культуры «Мурманский областной краеведческий музей» в целях приспособления объекта культурного наследия для современного использования (подрядчик – ООО «ГК «ЕКС»). Задолженность образовалась в связи с несвоевременным и недобросовестным исполнением подрядными организациями своих обязательств. После завершения работ будут начислены и выставлены пени за просрочку обязательств;

274 409,3 тыс. рублей (ООО «СтройСнабЛогистик») по строительству объекта: «Амбулатория с подстанцией скорой медицинской помощи и дневным стационаром в пгт Зеленоборский» по причине несвоевременного исполнения подрядчиком своих обязательств по контракту в связи с выявленным несоответствием залегающих грунтов проектным грунтам при разработке котлована, и как следствие увеличение объема и состава работ. Кроме того, несвоевременное исполнение контракта подрядной организацией связано с длительными сроками поставки материалов (бетонной смеси);

«Расчеты по ущербу и иным доходам» в сумме 378 054,8 тыс. рублей, основную долю которой (95,5 %) составляет задолженность, образовавшаяся в связи с принятием решения об одностороннем отказе от исполнения государственного контракта № 2 от 27.01.2021 с АО «СибирьПромГрупп» на выполнение работ по инженерным изысканиям, подготовке проектной документации и строительству объекта: «Школа по переулку Казарменному в городе Мурманске». В настоящее время ГОКУ «Управление капитального строительства Мурманской области» обратилось в арбитражный суд о взыскании с АО «СПГ» части неотработанного аванса.

По состоянию на 1 января 2024 года общий объем **кредиторской задолженности** по средствам областного бюджета составил 10 270 766,6 тыс. рублей, что на 16 509 711,9 тыс. рублей или на 61,6 % ниже общего объема задолженности, числящейся на начало отчетного периода.

Информация об объемах кредиторской задолженности в разрезе счетов бюджетного учета представлена в следующей таблице.

тыс. рублей

Наименование счета бюджетного учета	Сумма кредиторской задолженности		Изменения	
	на начало отчетного периода	на конец отчетного периода	сумма	%
«Расчеты по доходам»	23 682 225,3	2 760 105,8	-20 922 119,5	-88,3
«Расчеты с подотчетными лицами»	19,8	67,4	47,6	240,4
«Расчеты по ущербу и иным доходам»	768,0	34,8	-733,2	-95,5
«Расчеты по принятым обязательствам»	3 068 885,8	6 786 331,8	3 717 446,0	121,1
«Расчеты по платежам в бюджеты»	28 513,6	724 174,5	695 660,9	2 439,8
«Прочие расчеты с кредиторами»	66,0	52,3	-13,7	20,8
Всего	26 780 478,5	10 270 766,6	-16 509 711,9	-61,6
«Доходы будущих периодов»	32 318 484,7	35 656 639,3	3 338 154,6	10,3
«Резервы предстоящих расходов»	782 244,2	951 976,5	169732,3	21,7

Основной причиной снижения кредиторской задолженности является уменьшение задолженности по налоговым доходам, администрируемым Управлением Федеральной налоговой службы по Мурманской области (счет 1 205 11 «Расчеты с плательщиками налогов»), на 20 903 550,91 тыс. рублей.

Состав сводных показателей формы 0503169 по счету «Расчеты по доходам» сформирован с учетом кредиторской задолженности по доходам, не администрируемым органами государственной власти Мурманской области, на общую сумму 2 748 808,0 тыс. рублей, что составляет 99,6 % объема задолженности по данному счету.

Объем привлеченных средств на единый счет областного бюджета, подлежащий возврату на казначейские счета для осуществления и отражения операций с денежными средствами, поступающими во временное распоряжение получателей средств бюджета Мурманской области; для осуществления и отражения операций с денежными средствами бюджетных и автономных учреждений, открытых финансовому органу Мурманской области, по состоянию на 01.01.2024 года по счету «Расчеты по приобретению иных финансовых активов» составляет 6 770 177,8 тыс. рублей.

Просроченная кредиторская задолженность областного бюджета на 1 января 2024 года отсутствует.

Проверка соответствия годового отчета и бюджетной отчетности главных администраторов средств областного бюджета требованиям нормативных правовых актов

В ходе внешней проверки годового отчета об исполнении областного бюджета за 2023 год проведена внешняя проверка бюджетной отчетности ГАБС, о чем составлены заключения, содержащие установленные нарушения и недостатки.

Годовая бюджетная отчетность за 2023 год всеми главными администраторами средств областного бюджета, за исключением одного

ГАБС²⁶, представлена в Счетную палату в срок, установленный пунктом 1 статьи 43 Закона о бюджетном процессе.

Бюджетная отчетность за 2023 год для внешней проверки Счетной палатой размещена главными администраторами средств областного бюджета в программе для ЭВМ «Формирование консолидированной бюджетной и произвольной отчетности» – «Свод-СМАРТ» (далее – ПК «Свод-СМАРТ») в виде электронных документов, подписанных электронной подписью, что предусмотрено пунктом 1 статьи 43 Закона о бюджетном процессе и соответствует пункту 3.17 Регламента представления финансовой отчетности в Министерство финансов Мурманской области в электронном виде с использованием электронной подписи средствами программы для ЭВМ «Формирование консолидированной бюджетной и произвольной отчетности» - «Свод-СМАРТ», утвержденного приказом Министерства финансов Мурманской области от 19.02.2018 № 36н.

Бюджетная отчетность главных администраторов средств областного бюджета в целом соответствует требованиям статьи 264.1 Бюджетного кодекса, сформирована с соблюдением требований к формам отчетности и составу отражаемых в них показателей, установленных Инструкцией № 191н, с учетом положений письма Министерства финансов Мурманской области от 23.01.2024 № 02-09/188-МС «О дополнительных критериях по раскрытию информации при составлении и представлении годовой консолидированной бюджетной отчетности, годовой консолидированной бухгалтерской отчетности государственных бюджетных и автономных учреждений главными администраторами средств областного бюджета за 2023 год» (далее – дополнительные критерии по раскрытию информации).

Показатели годового отчета об исполнении областного бюджета за 2023 год соответствуют бюджетной отчетности главных администраторов средств областного бюджета и отражают достоверную во всех существенных отношениях информацию об исполнении бюджета.

В ходе внешней проверки установлены отдельные случаи неполноты бюджетной отчетности, а также факты несоответствия бюджетной отчетности главных администраторов средств областного бюджета за 2023 год требованиям Инструкции № 191н (выявлены недостатки по заполнению отдельных форм бюджетной отчетности), информация о которых представлена в приложении 10.

Факты неполноты и несоответствия бюджетной отчетности требованиям Инструкции № 191н не повлияли на достоверность итоговых показателей Отчета об исполнении бюджета.

²⁶ Министерством внутренней политики Мурманской области годовая бюджетная отчетность представлена с нарушением установленного срока. Данное нарушение содержит признаки состава административного правонарушения, ответственность за которое предусмотрена частью 1 статьи 15.15.6 Кодекса Российской Федерации об административных правонарушениях.

Кроме того, бюджетная отчетность за 2023 год девяти главных администраторов средств областного бюджета²⁷ сформирована и представлена для внешней проверки в Счетную палату Аппаратом Правительства Мурманской области в рамках переданных по соглашениям полномочий по ведению бюджетного учета, составлению и представлению бюджетной отчетности указанных органов исполнительной власти Мурманской области со ссылкой на часть 10.1 статьи 161 Бюджетного кодекса.

Вместе с тем выбранный способ передачи полномочий по ведению бюджетного учета и формированию бюджетной отчетности между органами государственной власти не согласуется с положениями статьи 264.1 Бюджетного кодекса в части централизации указанных полномочий.

Согласно представленной Министерством финансов Мурманской области в ходе внешней проверки информации²⁸ в целях соблюдения бюджетного законодательства 17.03.2023 принято постановление Правительства Мурманской области № 198-ПП «О создании государственной информационной системы Мурманской области «Единая централизованная система управления финансово-хозяйственной деятельностью Мурманской области и кадровым составом государственной гражданской службы Мурманской области» (далее – Система).

Во исполнение распоряжения Правительства Мурманской области от 25.10.2023 № 286-РП для выполнения централизуемых полномочий учета и отчетности создано подведомственное Министерству финансов Мурманской области государственное областное казенное учреждение «Центр бюджетного учета и аналитики», которое в настоящий момент осуществляет внедрение Системы в эксплуатацию.

Выводы

1. Общие положения

1.1. Структура и состав Отчета об исполнении бюджета и бюджетной отчетности главных администраторов бюджетных средств в целом соответствуют требованиям бюджетного законодательства Российской Федерации.

Отчет об исполнении бюджета содержит данные по доходам, расходам и источникам финансирования дефицита бюджета, соответствующие показателям бюджетной отчетности главных администраторов средств областного бюджета.

1.2. Годовая бюджетная отчетность за 2023 год представлена главными администраторами средств областного бюджета в Счетную палату для внешней

²⁷ Министерство градостроительства и благоустройства Мурманской области (код ведомства 814), Министерство информационной политики Мурманской области (код ведомства 817), Комитет по тарифному регулированию Мурманской области (код ведомства 824), Комитет государственного и финансового контроля Мурманской области (код ведомства 830), Министерство цифрового развития Мурманской области (код ведомства 831), Комитет по туризму Мурманской области (код ведомства 834), Комитет по конкурентной политике Мурманской области (код ведомства 845), Управление по реализации антикоррупционной политики Мурманской области (код ведомства 850), Министерство государственного жилищного и строительного надзора Мурманской области (код ведомства 860).

²⁸ Письмо Министерства финансов Мурманской области от 23.04.2024 № 02-09/1318-ВШ.

проверки в виде электронных документов, подписанных электронной подписью, в ПК «Свод-СМАРТ», что предусмотрено пунктом 1 статьи 43 Закона о бюджетном процессе.

1.3. Показатели годового отчета об исполнении областного бюджета за 2023 год соответствуют бюджетной отчетности главных администраторов средств областного бюджета и отражают достоверную во всех существенных отношениях информацию об исполнении бюджета.

В бюджетной отчетности главных администраторов средств областного бюджета выявлены отдельные факты неполноты и несоответствия требованиям Инструкции № 191н, не повлиявшие на достоверность итоговых показателей Отчета об исполнении бюджета.

2. Оценка уровня поступления доходов и состояния государственного долга.

2.1. Доходы областного бюджета исполнены в объеме 127 676 463,1 тыс. рублей, что на 7 199 982,5 тыс. рублей или на 6,0 % больше утвержденных бюджетных назначений. Из них 84,7 % составили налоговые доходы, которые исполнены в объеме 108 157 988,2 тыс. рублей или 104,2 % от утвержденных бюджетных назначений и обеспечены на 89,9 % тремя видами налогов: налогом на прибыль организаций – 52,3 %, налогом на доходы физических лиц – 33,0 %, налогами на товары (работы, услуги), реализуемые на территории Российской Федерации – 4,6 процента.

2.2. Областной бюджет исполнен с дефицитом в сумме 419 531,7 тыс. рублей, что не превышает ограничение, установленное пунктом 2 статьи 92.1 Бюджетного кодекса.

2.3. Источники финансирования дефицита областного бюджета, приведенные в Отчете об исполнении бюджета, сформированы в составе, соответствующем источникам, предусмотренным статьей 95 Бюджетного кодекса для бюджетов субъектов Российской Федерации.

2.4. За отчетный период государственный долг увеличился на 2 044 811,4 тыс. рублей или на 10,1 % за счет привлечения бюджетных кредитов и на 1 января 2024 года составил 22 329 752,7 тыс. рублей или 74,8 % от установленного Законом о бюджете верхнего предела.

3. Оценка уровня исполнения расходной части областного бюджета

3.1. Расходы областного бюджета исполнены в сумме 128 095 994,8 тыс. рублей или на 93,1 % от утвержденных бюджетных назначений, что на 2,1 % меньше, чем в 2022 году;

общий объем исполненных в 2023 году бюджетных обязательств на 3 307 207,5 тыс. рублей или на 2,5 % меньше расходов областного бюджета, утвержденных статьей 1 Закона о бюджете;

общий объем неисполненных бюджетных назначений составил 9 472 549,6 тыс. рублей.

Основными причинами, повлиявшими на объем неисполненных расходов областного бюджета, являются:

невыполнение обязательств поставщиков, подрядчиков по государственным контрактам;

экономия по результатам проведения закупок товаров, работ, услуг для обеспечения государственных нужд;

перечисление межбюджетных трансфертов под фактическую потребность получателей бюджетных средств;

экономия по фонду оплаты труда и начислениям на выплаты по оплате труда;

заявительный характер выплат, пособий и компенсаций, уменьшение численности получателей указанных мер социальной поддержки по сравнению с запланированной;

отсутствие потребности в зарезервированных денежных средствах Резервного фонда Правительства;

сокращение расходов на обслуживание государственного долга.

3.2. В 2023 году расходы областного бюджета на реализацию госпрограмм исполнены на общую сумму 126 494 653,5 тыс. рублей или на 94,8 % от утвержденных бюджетных назначений.

По сравнению с 2022 годом расходы на реализацию госпрограмм в 2023 году увеличились на 3 003 374,4 тыс. рублей или 2,3 %.

Увеличение объема исполненных расходов отмечено по восьми госпрограммам в диапазоне от 49 036,9 тыс. рублей (ГП «Здравоохранение») до 2 646 250,2 тыс. рублей (ГП «Транспортная система»).

Уменьшение объема исполненных расходов наблюдается по семи госпрограммам в диапазоне от 105 732,4 тыс. рублей (ГП «Государственное управление и гражданской общество») до 1 637 575,2 тыс. рублей (ГП «Экономический потенциал»).

Наиболее низкое исполнение менее 90,0 % наблюдается по двум госпрограммам: ГП «Экономический потенциал» - 31,4 % (в 2022 году - 55,2 %), ГП «Общественная безопасность» - 86,1 % (в 2022 году - 82,4 %).

В 2023 году наблюдается увеличение уровня исполнения расходов по 12 госпрограммам в диапазоне от 0,2 % до 15,9 %. В то же время уровень исполнения расходов по трем госпрограммам снизился в диапазоне от 0,7 % до 97,1 %. Исполнение по ГП «Здравоохранение» сохранено на уровне прошлого года.

В 2023 году общий объем неисполненных расходов на реализацию госпрограмм составил 6 872 649,1 тыс. рублей и по сравнению с 2022 годом уменьшился на 4 371 164,5 тыс. рублей или на 38,9 %.

Наибольшая доля неисполненных расходов (75,7 %) приходится на реализацию четырех госпрограмм (как и в 2022 году): ГП «Экономический потенциал» - 25,2 %, ГП «Комфортное жилье и городская среда» - 23,4 %, ГП «Образование и наука» - 13,8 %, ГП «Транспортная система» - 13,3 %.

3.3. Расходы областного бюджета на реализацию национальных проектов в 2023 году исполнены на общую сумму 11 370 260,0 тыс. рублей или на 92,9 % от утвержденных бюджетных назначений.

В полном объеме исполнены расходы на реализацию 8 национальных проектов: «Производительность труда», «Образование», «Культура», «Экология», «Международная кооперация и экспорт», «Цифровая экономика Российской Федерации», «Туризм и индустрия гостеприимства», «Безопасные и качественные автомобильные дороги».

Высокое исполнение отмечено по трем национальным проектам: «Здравоохранение» - 99,99 %, «Демография» - 99,7 %, «Малое и среднее предпринимательство и поддержка предпринимательской среды» - 99,1 %.

Наиболее низкое исполнение расходов отмечено по национальному проекту «Жилье и городская среда» - 79,1 %.

В 2023 году общий объем неисполненных бюджетных ассигнований на реализацию четырех национальных проектов составил 866 145,3 тыс. рублей.

3.4. Расходы на обслуживание государственного долга в 2023 году по сравнению с 2022 годом увеличились в 11,1 раза (с 12 720,3 тыс. рублей до 140 663,9 тыс. рублей) и не превысили ограничение, установленное статьей 111 Бюджетного кодекса.

3.5. В общем объеме расходов областного бюджета в 2023 году межбюджетные трансферты, предоставленные местным бюджетам, составили 31,2 % или 39 927 178,1 тыс. рублей, что на 3 608 492,7 тыс. рублей или на 8,3 % меньше бюджетных назначений, утвержденных уточненной сводной бюджетной росписью (43 535 670,8 тыс. рублей).

3.5.1. Дотации бюджетам муниципальных образований исполнены в полном объеме утвержденных бюджетных назначений – 7 239 084,2 тыс. рублей, по сравнению с 2022 годом объем дотаций увеличился на 1 376 615,3 тыс. рублей или на 23,5 процентов, что обусловлено увеличением объема дотации на поддержку мер по обеспечению сбалансированности местных бюджетов.

В общем объеме дотаций дотации на выравнивание бюджетной обеспеченности муниципальных образований составляют 38,3 % (2 772 586,1 тыс. рублей), дотации на поддержку мер по обеспечению сбалансированности местных бюджетов – 39,4 % (2 856 331,6 тыс. рублей), дотации, связанные с особым режимом безопасного функционирования ЗАТО, формируемые за счет средств федерального бюджета, – 22,0 % (1 590 044,0 тыс. рублей), иные дотации – 0,3 % (20 122,5 тыс. рублей).

3.5.2. По состоянию на 01.01.2024 долговые обязательства имели 13 из 17 муниципальных образований Мурманской области (бюджеты ЗАТО п. Видяево, ЗАТО г. Островной, Кольского и Ловозерского районов не имели долговых обязательств). Повышение уровня финансовой поддержки муниципальных образований способствовало снижению в 2023 году уровня долговой нагрузки 9 из 17 муниципальных образований, в бюджетах двух муниципалитетов объем муниципального долга остался на уровне 2022 года. Вместе с тем в течение 2023 года долг муниципальных образований в целом вырос на 1 029 860,2 тыс. рублей (или на 27,3 %) в основном за счет увеличения долга бюджета г. Мурманска на 995 000,0 тыс. рублей и составил 4 804 899,5 тыс. рублей.

3.5.3. Бюджетные ассигнования в форме субвенций муниципальным образованиям исполнены в сумме 19 426 419,8 тыс. рублей или на 98,2 % от утвержденных бюджетных назначений (19 786 647,6 тыс. рублей). Высокий уровень общего исполнения по субвенциям обусловлен исполнением единой субвенции на финансовое обеспечение образовательной деятельности на 99,6 %, доля которой (16 742 054,6 тыс. рублей) в общем объеме исполнения по субвенциям составляет 86,2 %. Без учета единой субвенции на финансовое обеспечение образовательной деятельности среднее исполнение по субвенциям составляет 90,4 % от данных уточненной сводной бюджетной росписи.

Уровень исполнения субвенций (за исключением единой субвенции) обусловлен перечислением межбюджетных трансфертов по заявкам муниципальных образований в соответствии с фактической потребностью в средствах и зависит от фактических значений показателей, участвующих в расчете планового объема субвенции, например, от фактической численности получателей выплат, пособий и компенсаций.

3.5.4. Субсидии бюджетам муниципальных образований исполнены в сумме 10 208 491,1 тыс. рублей или на 77,2 % от утвержденных бюджетных назначений (13 216 115,6 тыс. рублей), что ниже уровня 2022 года на 3 140 980,7 тыс. рублей или на 12,5 %. Из 96 субсидий, предоставленных муниципальным образованиям в 2023 году бюджетные ассигнования не освоены в полном объеме по 4 субсидиям (на сумму 1 832 463,0 тыс. рублей), на уровне менее 75,0 % по 16 субсидиям, что связано с отсутствием у муниципальных образований фактической потребности в средствах по причинам аналогичным причинам неисполнения бюджетных назначений в целом по расходам областного бюджета.

3.5.5. Иные межбюджетные трансферты исполнены в сумме 3 053 183,0 тыс. рублей или на 92,7 % от утвержденных бюджетных назначений (3 293 823,5 тыс. рублей). Наиболее значительное неисполнение (в сумме 141 741,2 тыс. рублей или 27,5 %) сформировано в части межбюджетного трансферта на приведение в нормативное состояние сети автомобильных дорог общего пользования местного значения (на конкурсной основе) за счет средств Дорожного фонда.

3.6. Расходы областного бюджета на бюджетные инвестиции в объекты капитального строительства государственной собственности исполнены на общую сумму 5 549 640,5 тыс. рублей или на 80,8 % от утвержденных бюджетных назначений. В полном объеме исполнены расходы по 13 из 36 объектов капитального строительства.

3.7. В 2023 году общий объем поступлений средств в Дорожный фонд составил 8 494 306,5 тыс. рублей, что составило 92,6 % от общего объема прогнозируемых поступлений.

По сравнению с 2022 годом отмечено увеличение по всем источникам формирования Дорожного фонда. Наибольший рост в 4,9 раза отмечен по прочим поступлениям за счет привлечения бюджетных кредитов на реализацию инфраструктурного «Реконструкция автомобильной дороги общего пользования

регионального значения Апатиты – Кировск, км 2 + 688 - км 14 + 314» в сумме 1 500 000,0 тыс. рублей и бюджетных кредитов в целях опережающего финансового обеспечения расходных обязательств, принимаемых в целях реализации мероприятий, обеспечивающих достижение целей, показателей и результатов государственных программ Российской Федерации, федеральных проектов, входящих в состав национальных проектов (программ), комплексного плана модернизации и расширения магистральной инфраструктуры, в сумме 450 000,0 тыс. рублей.

В 2023 году расходы за счет средств Дорожного фонда исполнены на общую сумму 8 365 571,6 тыс. рублей или на 77,7 % от утвержденных бюджетных назначений, в том числе:

на региональные автомобильные дороги на общую сумму 6 207 833,5 тыс. рублей или 93,5 % утвержденных бюджетных назначений, что превышает расходы 2022 года на 3 137 629,3 тыс. рублей или в 2 раза;

на автомобильные дороги местного значения в сумме 1 777 483,2 тыс. рублей или на 47,6 %, что выше расходов 2022 года на 452 604,0 тыс. рублей или на 34,2 %;

финансовое обеспечение деятельности ГОКУ Мурманскавтодор в сумме 373 513,6 тыс. рублей или на 96,8 %, что превышает расходы 2022 года на 9 915,2 тыс. рублей или 2,7 %.

В 2023 году общий объем неисполненных бюджетных ассигнований за счет Дорожного фонда по сравнению 2022 годом уменьшился на 116 380,4 тыс. рублей или на 4,6 % и составил 2 404 808,5 тыс. рублей.

Основной объем неисполненных расходов в сумме 1 957 954,9 тыс. рублей приходится на автомобильные дороги местного значения, что составляет 81,4 % общего объема неисполненных бюджетных ассигнований Дорожного фонда. Из них значительная доля (62,3 %) приходится на неисполненный объем расходов по реализации инфраструктурного проекта «Культурно-деловой центр «Новый Мурманск» в сумме 1 497 796,0 тыс. рублей.

В течение 2023 года остаток средств Дорожного фонда увеличился на 128 734,9 тыс. рублей или на 7,9 % и по состоянию на 1 января 2024 года составил 1 748 819,8 тыс. рублей.

3.8. Бюджетные ассигнования Резервного фонда Правительства утверждены для исполнения шестнадцати главным распорядителям средств областного бюджета на общую сумму 7 816 327,8 тыс. рублей, остаток нераспределенных средств, учтенный по ведомству Министерство финансов Мурманской области, составил 2 529 136,3 тыс. рублей.

Расходы за счет Резервного фонда Правительства в 2023 году исполнены в объеме 7 674 045,3 тыс. рублей или на 98,2 % от утвержденного объема бюджетных ассигнований.

4. Оценка дебиторской и кредиторской задолженности

4.1. По состоянию на 1 января 2024 года общий объем дебиторской задолженности по средствам областного бюджета составил 43 242 586,3 тыс.

рублей, что на 3 474 520,3 тыс. рублей или 8,7 % ниже общего объема задолженности, числящейся на начало отчетного периода.

Основной объем дебиторской задолженности приходится на расчеты по доходам в сумме 33 995 027,8 тыс. рублей, что составляет 78,6 % общего объема дебиторской задолженности. В то же время в общем объеме дебиторской задолженности по счету «Расчеты по доходам» на расчеты по предоставленным межбюджетным трансфертам приходится 27 730 706,3 тыс. рублей или 81,6 % общего объема задолженности.

В течение 2023 года просроченная дебиторская задолженность увеличилась на 921 806,0 тыс. рублей или в 2 раза и на 1 января 2024 года составляет 1 825 811,3 тыс. рублей. Из них 1 447 756,5 тыс. рублей или 79,3 %, приходится на задолженность по уплате текущих налоговых платежей и задолженность, возникшая в связи с нарушением подрядными организациями сроков исполнения контрактов.

4.2. По состоянию на 1 января 2024 года общий объем кредиторской задолженности по средствам областного бюджета составил 10 270 766,6 тыс. рублей, что на 16 509 711,9 тыс. рублей или на 61,6 % ниже общего объема задолженности, числящейся на начало отчетного периода.

Основной объем кредиторской задолженности приходится на расчеты по принятым обязательствам в сумме 6 786 331,8 тыс. рублей, основную долю которых в сумме 6 770 177,8 тыс. рублей занимает объем привлеченных средств на единый счет областного бюджета, подлежащий возврату на казначейские счета для осуществления и отражения операций с денежными средствами, поступающими во временное распоряжение получателей средств бюджета Мурманской области; для осуществления и отражения операций с денежными средствами бюджетных и автономных учреждений, открытых финансовому органу Мурманской области.

5. Выявленные нарушения и недостатки

5.1. В бюджетной отчетности девяти главных администраторов средств областного бюджета выявлено 11 фактов неполноты и (или) несоответствия требованиям бюджетного законодательства Российской Федерации, не повлиявших на достоверность итоговых показателей Отчета об исполнении бюджета (приложение 10), в одном случае из которых имеются признаки наличия состава административного правонарушения, предусмотренного статьей 15.15.6 КоАП РФ.

5.2. Выявлен один случай несвоевременного представления бюджетной отчетности главным администратором средств областного бюджета, ответственность за указанное нарушение предусмотрена статьей 15.15.6 КоАП РФ.

5.3. Имеются недостатки планирования на стадии формирования проекта областного бюджета, что не корреспондируется с нормой статьи 37 Бюджетного кодекса, устанавливающей принцип достоверности бюджета (реалистичность расчета доходов и расходов) в части прогнозирования поступлений по

отдельным видам доходов областного бюджета и расходов на реализацию государственных программ Мурманской области.

5.4. Главными распорядителями средств областного бюджета в ходе исполнения областного бюджета, в том числе при предоставлении бюджетам муниципальных образований межбюджетных трансфертов в целом и в форме дотаций не обеспечено равномерное использование средств областного бюджета в течение текущего финансового года, что не согласуется с требованиями пункта 1.4 Положения о мерах по обеспечению исполнения областного бюджета.

5.5. Уровень исполнения субвенций (за исключением единой субвенции) указывает на завышение показателей, участвующих в первоначальных расчетах при формировании объемов субвенций, и на необходимость усиления контроля ГРБС за предоставлением муниципальными образованиями данных показателей как при формировании объемов субвенций, так и при проведении корректировок в течение финансового года на основе утвержденных методик.

Счетная палата предлагает при рассмотрении Мурманской областной Думой отчета об исполнении областного бюджета за 2023 год учесть настоящее заключение.

Приложение: на 20 листах в 1 экземпляре.

Председатель



Д.В. Костюкевич

Заместитель Председателя



Е.О. Ли

Аудитор



Н.В. Климова

Аудитор



В.А. Тришкина

Аудитор



Е.А. Харчева

Аудитор



О.В. Якуненков

Информация об исполнении областного бюджета за 2023 год в части доходов областного бюджета

тыс. рублей

Наименование	2022 год	2023 год			Отношение исполнения за 2023 год	
	Исполнено	Утверждено Законом о бюджете в первоначальной редакции	Утверждено Законом о бюджете в окончательной редакции	Исполнено	к утвержденным Законом о бюджете в окончательной редакции	к 2022 году
Доходы бюджета - ИТОГО	105 966 477,1	106 857 938,6	120 476 480,6	127 676 463,1	106,0%	120,5%
НАЛОГОВЫЕ И НЕНАЛОГОВЫЕ ДОХОДЫ	86 319 533,7	91 546 303,8	104 972 039,2	110 253 440,1	105,0%	127,7%
Налоговые доходы	83 584 769,4	90 357 329,0	103 840 871,3	108 157 988,2	104,2%	129,4%
<i>из них</i>						
налог на прибыль организаций	39 534 748,5	42 752 900,0	56 190 580,6	56 581 721,0	100,7%	143,1%
налог на доходы физических лиц	31 970 222,0	34 748 819,5	34 464 294,0	35 658 583,0	103,5%	111,5%
налоги на товары (работы, услуги), реализуемые на территории Российской Федерации	4 540 625,2	4 364 099,0	4 364 099,0	4 935 612,6	113,1%	108,7%
транспортный налог	733 053,6	961 405,0	961 405,0	1 007 655,0	104,8%	137,5%
налог на имущество организаций	3 219 816,7	3 845 585,9	2 634 747,4	3 651 227,5	138,6%	113,4%
налог на добычу полезных ископаемых	3 042 659,8	3 217 032,0	3 217 032,0	3 626 527,8	112,7%	119,2%
Неналоговые доходы	2 734 764,4	1 188 974,8	1 131 167,9	2 095 451,9	185,2%	76,6%
БЕЗВОЗМЕЗДНЫЕ ПОСТУПЛЕНИЯ	19 646 943,4	15 311 634,8	15 504 441,4	17 423 023,0	112,4%	88,7%

Структура, динамика и сравнительный анализ безвозмездных поступлений в доход областного бюджета Мурманской области за 2022-2023 годы

тыс. рублей

Наименование показателя	2022 год	2023 год				Прирост (снижение) значения показателя исполнения за 2023 год к показателю за 2022 год	
	Исполнено	Утверждено Законом о бюджете	Исполнено	Удельный вес	Процент исполнения		
БЕЗВОЗМЕЗДНЫЕ ПОСТУПЛЕНИЯ	19 646 943,4	15 504 441,4	17 423 023,0	100,0%	112,4%	-2 223 920,4	-11,3%
БЕЗВОЗМЕЗДНЫЕ ПОСТУПЛЕНИЯ ОТ НЕРЕЗИДЕНТОВ	0,0	0,0	0,0	-	-	-	-
БЕЗВОЗМЕЗДНЫЕ ПОСТУПЛЕНИЯ ОТ ДРУГИХ БЮДЖЕТОВ БЮДЖЕТНОЙ СИСТЕМЫ РОССИЙСКОЙ ФЕДЕРАЦИИ	17 778 677,1	12 959 772,6	16 161 367,3	92,8%	124,7%	-1 617 309,8	-9,1%
Дотации бюджетам бюджетной системы Российской Федерации	2 054 652,5	1 597 515,9	1 730 056,0	9,9%	108,3%	-324 596,5	-15,8%
Субсидии бюджетам бюджетной системы Российской Федерации (межбюджетные субсидии)	9 686 429,1	7 734 874,5	7 766 939,8	44,6%	100,4%	-1 919 489,4	-19,8%
Субвенции бюджетам бюджетной системы Российской Федерации	2 562 509,8	1 643 447,5	1 405 035,8	8,1%	85,5%	-1 157 474,0	-45,2%
Иные межбюджетные трансферты	3 475 085,6	1 983 934,7	5 259 335,7	30,2%	265,1%	1 784 250,1	51,3%
БЕЗВОЗМЕЗДНЫЕ ПОСТУПЛЕНИЯ ОТ ГОСУДАРСТВЕННЫХ (МУНИЦИПАЛЬНЫХ) ОРГАНИЗАЦИЙ	1 638 599,5	2 325 125,9	601 390,3	3,5%	25,9%	-1 037 209,3	-63,3%
БЕЗВОЗМЕЗДНЫЕ ПОСТУПЛЕНИЯ ОТ НЕГОСУДАРСТВЕННЫХ ОРГАНИЗАЦИЙ	7 759,3	219 542,9	252 567,8	1,4%	115,0%	244 808,5	в 32,6 раза
ПРОЧИЕ БЕЗВОЗМЕЗДНЫЕ ПОСТУПЛЕНИЯ	0,0	0,0	39 821,8	0,2%	-	-	-
ДОХОДЫ БЮДЖЕТОВ БЮДЖЕТНОЙ СИСТЕМЫ РОССИЙСКОЙ ФЕДЕРАЦИИ ОТ ВОЗВРАТА БЮДЖЕТАМИ БЮДЖЕТНОЙ СИСТЕМЫ РОССИЙСКОЙ ФЕДЕРАЦИИ И ОРГАНИЗАЦИЯМИ ОСТАТКОВ СУБСИДИЙ, СУБВЕНЦИЙ И ИНЫХ МЕЖБЮДЖЕТНЫХ ТРАНСФЕРТОВ, ИМЕЮЩИХ ЦЕЛЕВОЕ НАЗНАЧЕНИЕ, ПРОШЛЫХ ЛЕТ	612 284,3	0,0	474 484,1	2,7%	-	-	-
ВОЗВРАТ ОСТАТКОВ СУБСИДИЙ, СУБВЕНЦИЙ И ИНЫХ МЕЖБЮДЖЕТНЫХ ТРАНСФЕРТОВ, ИМЕЮЩИХ ЦЕЛЕВОЕ НАЗНАЧЕНИЕ, ПРОШЛЫХ ЛЕТ	-390 376,7	0,0	-106 608,3	-0,6%	-	-	-
<i>Справочно:</i>							
ДОХОДЫ, всего	105 966 477,1	120 476 480,6	127 676 463,1	x	x	x	x
Удельный вес безвозмездных поступлений в доходах областного бюджета	18,5%	12,9%	13,6%				

Сравнительный анализ объемов безвозмездных поступлений в доходы областного бюджета Мурманской области за 2023 год в разрезе главных администраторов доходов областного бюджета

тыс. рублей

№ п/п	Код	Наименование показателя	Утверждено	Исполнено за	Удельный вес	Уровень исполнения
			Законом о бюджете	2023 год		
		БЕЗВОЗМЕЗДНЫЕ ПОСТУПЛЕНИЯ	15 504 441,4	17 423 023,0	100,0%	112,4%
1	803	Министерство труда и социального развития Мурманской области	3 830 079,5	3 928 936,5	22,6%	102,6%
2	804	Министерство образования и науки Мурманской области	1 716 449,3	1 795 326,0	10,3%	104,6%
3	805	Министерство здравоохранения Мурманской области	1 211 243,1	1 260 435,3	7,2%	104,1%
4	806	Министерство транспорта и дорожного хозяйства Мурманской области	1 295 469,4	1 311 491,0	7,5%	101,2%
5	807	Министерство строительства Мурманской области	3 738 156,9	2 271 935,9	13,0%	60,8%
6	808	Министерство финансов Мурманской области	1 708 280,1	1 864 313,9	10,7%	109,1%
7	809	Министерство развития Арктики и экономики Мурманской области	74 681,7	139 773,7	0,8%	187,2%
8	811	Министерство природных ресурсов, экологии и рыбного хозяйства Мурманской области	1 054 413,4	784 889,0	4,5%	74,4%
9	812	Аппарат Правительства Мурманской области (министерство)	35 050,0	85 142,3	0,5%	242,9%
10	813	Министерство энергетики и жилищно-коммунального хозяйства Мурманской области	83 907,8	3 137 981,6	18,0%	в 37,4 раза
11	814	Министерство градостроительства и благоустройства Мурманской области	338 263,3	357 385,8	2,1%	105,7%
12	815	Комитет молодежной политики Мурманской области	37 646,5	37 688,7	0,2%	100,1%
13	821	Министерство юстиции Мурманской области	43,4	94,3	0,0%	217,3%
14	822	Министерство культуры Мурманской области	182 543,4	195 053,4	1,1%	106,9%
15	823	Министерство спорта Мурманской области	139 601,2	143 540,0	0,8%	102,8%
16	826	Комитет по ветеринарии Мурманской области	0,0	1,1	0,00001%	-
17	831	Министерство цифрового развития Мурманской области	0,0	1 002,9	0,0058%	-
18	832	Комитет по обеспечению безопасности населения Мурманской области	24 387,3	24 246,1	0,1%	99,4%
19	834	Комитет по туризму Мурманской области	22 535,5	72 077,0	0,4%	-
20	846	Министерство внутренней политики Мурманской области	11 689,6	11 708,5	0,07%	100,2%

Информация об исполнении областного бюджета в разрезе ведомственной структуры расходов

тыс. рублей

№ п/п	Наименование ГРБС	Код ведомс тва	Утвержденные бюджетные назначения	Исполнено за 2023 год		Неисполненные назначения	
				Сумма	(гр.5/гр.4)	Сумма	(гр.7/гр.4)
1	2	3	4	5	6	7	8
1	Мурманская областная Дума	801	411 571,4	381 803,3	92,8%	29 768,1	7,2%
2	Правительство Мурманской области	802	106 419,5	97 538,7	91,7%	8 880,8	8,3%
3	Министерство труда и социального развития Мурманской области	803	20 792 389,6	20 458 351,6	98,4%	334 038,0	1,6%
4	Министерство образования и науки Мурманской области	804	26 915 803,4	26 536 172,6	98,6%	379 630,8	1,4%
5	Министерство здравоохранения Мурманской области	805	19 025 998,1	18 950 965,5	99,6%	75 032,6	0,4%
6	Министерство транспорта и дорожного хозяйства Мурманской области	806	14 149 304,2	11 709 735,2	82,8%	2 439 569,0	17,2%
7	Министерство строительства Мурманской области	807	13 077 795,3	10 675 522,3	81,6%	2 402 273,0	18,4%
8	Министерство финансов Мурманской области	808	13 216 877,4	10 457 071,5	79,1%	2 759 805,9	20,9%
9	Министерство развития Арктики и экономики Мурманской области	809	642 848,3	631 399,4	98,2%	11 448,9	1,8%
10	Министерство имущественных отношений Мурманской области	810	332 585,7	324 366,5	97,5%	8 219,2	2,5%
11	Министерство природных ресурсов, экологии и рыбного хозяйства Мурманской области	811	2 253 055,4	2 196 035,4	97,5%	57 020,0	2,5%
12	Аппарат Правительства Мурманской области (министерство)	812	975 784,3	955 803,8	98,0%	19 980,5	2,0%
13	Министерство энергетики и жилищно-коммунального хозяйства Мурманской области	813	13 604 012,8	13 282 578,7	97,6%	321 434,1	2,4%
14	Министерство градостроительства и благоустройства Мурманской области	814	1 375 328,4	1 226 308,8	89,2%	149 019,6	10,8%
15	Комитет молодежной политики Мурманской области	815	312 395,7	304 798,3	97,6%	7 597,4	2,4%
16	Министерство информационной политики Мурманской области	817	317 781,2	314 062,5	98,8%	3 718,7	1,2%
17	Министерство юстиции Мурманской области	821	727 065,3	691 714,4	95,1%	35 350,9	4,9%
18	Министерство культуры Мурманской области	822	2 098 837,5	2 095 265,6	99,8%	3 571,9	0,2%
19	Министерство спорта Мурманской области	823	1 490 472,5	1 482 974,1	99,5%	7 498,4	0,5%
20	Комитет по тарифному регулированию Мурманской области	824	65 964,0	64 215,5	97,3%	1 748,5	2,7%
21	Комитет по ветеринарии Мурманской области	826	290 177,0	251 488,1	86,7%	38 688,9	13,3%
22	Комитет государственного и финансового контроля Мурманской области	830	38 734,8	38 398,7	99,1%	336,1	0,9%
23	Министерство цифрового развития Мурманской области	831	1 893 178,7	1 877 320,9	99,2%	15 857,8	0,8%
24	Министерство региональной безопасности Мурманской области	832	2 590 925,0	2 252 276,0	86,9%	338 649,0	13,1%
25	Комитет по туризму Мурманской области	834	112 339,3	111 769,5	99,5%	569,8	0,5%
26	Комитет по конкурентной политике Мурманской области	845	122 083,8	121 008,6	99,1%	1 075,2	0,9%
27	Министерство внутренней политики Мурманской области	846	253 732,0	239 794,9	94,5%	13 937,1	5,5%
28	Управление по реализации антикоррупционной политики Мурманской области	850	27 345,1	26 747,7	97,8%	597,4	2,2%
29	Министерство государственного жилищного и строительного надзора Мурманской области	860	136 786,4	131 862,3	96,4%	4 924,1	3,6%
30	Аппарат Уполномоченного по правам человека в Мурманской области	880	12 542,3	12 366,3	98,6%	176,0	1,4%
31	Избирательная комиссия Мурманской области	881	122 572,4	121 342,0	99,0%	1 230,4	1,0%
32	Контрольно-счетная палата Мурманской области	882	75 837,6	74 936,1	98,8%	901,5	1,2%
	Итого		137 568 544,4	128 095 994,8	93,1%	9 472 549,6	6,9%

Информация об исполнении расходов областного бюджета на реализацию государственных программ Мурманской области

тыс. рублей

Наименование государственной программы	2022 год				2023 год							Изменения 2023 года к 2022 году						
	Утвержденные бюджетные назначения (СБР)	Исполнено		Неисполненные бюджетные назначения	Утвержденные бюджетные назначения		Изменения в течение 2023 года		Исполнено		Неисполненные бюджетные назначения	Утвержденные бюджетные назначения		Исполнено		Уровень исполнения	Неисполненные бюджетные назначения	
		сумма	% (гр.3 / гр.2)		ЗМО в редакции от 20.12.2022 № 2845-01-ЗМО	Сводная бюджетная роспись	сумма (гр.7 - гр.6)	% (гр.7 / гр.6)	сумма	% (гр.10 / гр.7)		сумма (гр.7 - гр.2)	% (гр.13 / гр.2)	сумма (гр.10 - гр.3)	% (гр.15 / гр.3)		% (гр.11 - гр.4)	сумма (гр.12 - гр.5)
1	2	3	4	5	6	7	8	9	10	11	12	13	14	15	16	17	18	19
"Здравоохранение"	20 764 038,3	20 432 785,1	98,4	331 253,3	17 521 920,1	20 807 503,1	3 285 583,0	18,8	20 481 822,0	98,4	325 681,1	43 464,8	0,2	49 036,9	0,2	0,0	-5 572,1	-1,7
"Образование и наука"	27 034 455,9	26 005 409,1	96,2	1 029 046,8	25 239 019,8	26 334 575,1	1 095 555,3	4,3	25 386 180,9	96,4	948 394,2	-699 880,8	-2,6	-619 228,2	-2,4	0,2	-80 652,7	-7,8
"Социальная поддержка"	21 911 838,2	21 242 786,3	96,9	669 051,8	21 291 544,1	21 852 790,9	561 246,7	2,6	21 389 750,2	97,9	463 040,7	-59 047,3	-0,3	146 963,8	0,7	0,9	-206 011,2	-30,8
"Физическая культура и спорт"	2 844 182,7	2 714 158,7	95,4	130 024,0	1 566 599,5	2 137 669,5	571 070,0	36,5	2 058 000,6	96,3	79 668,9	-706 513,2	-24,8	-656 158,0	-24,2	0,8	-50 355,2	-38,7
"Культура"	3 792 861,9	3 590 913,3	94,7	201 948,6	2 534 862,0	3 025 004,2	490 142,2	19,3	3 015 662,7	99,7	9 341,4	-767 857,7	-20,2	-575 250,5	-16,0	5,0	-192 607,1	-95,4
"Занятость и труд"	1 068 203,5	994 075,5	93,1	74 128,0	1 243 285,3	1 066 753,2	-176 532,1	-14,2	1 044 427,7	97,9	22 325,5	-1 450,3	-0,1	50 352,3	5,1	4,8	-51 802,6	-69,9
"Комфортное жилье и городская среда"	23 379 713,8	20 592 715,5	88,1	2 786 998,3	14 497 567,2	22 324 112,8	7 826 545,6	54,0	20 715 997,8	92,8	1 608 115,0	-1 055 601,1	-4,5	123 282,3	0,6	4,7	-1 178 883,3	-42,3
"Общественная безопасность"	2 815 778,9	2 320 576,0	82,4	495 202,9	2 250 215,7	2 442 945,6	192 730,0	8,6	2 103 985,1	86,1	338 960,5	-372 833,3	-13,2	-216 590,9	-9,3	3,7	-156 242,3	-31,6
"Природные ресурсы и экология"	2 630 147,9	2 402 987,7	91,4	227 160,2	1 962 326,9	1 286 838,5	-675 488,4	-34,4	1 240 741,3	96,4	46 097,2	-1 343 309,4	-51,1	-1 162 246,4	-48,4	5,1	-181 063,0	-79,7
"Рыбное и сельское хозяйство"	1 351 220,8	1 263 261,8	93,5	87 959,0	1 197 981,2	1 441 561,7	243 580,5	20,3	1 391 949,9	96,6	49 611,7	90 340,9	6,7	128 688,1	10,2	3,1	-38 347,3	-43,6
"Экономический потенциал"	4 402 884,4	2 429 251,4	55,2	1 973 633,0	2 427 175,0	2 520 204,9	93 029,9	3,8	791 676,2	31,4	1 728 528,7	-1 882 679,5	-42,8	-1 637 575,2	-67,4	-23,8	-245 104,3	-12,4
"Информационное общество"	1 569 621,0	1 505 899,5	95,9	63 721,5	1 896 964,3	1 906 675,6	9 711,3	0,5	1 883 982,0	98,8	22 693,5	337 054,5	21,5	378 082,5	25,1	2,9	-41 027,9	-64,4
"Финансы"	8 731 766,2	8 614 960,8	98,7	116 805,4	9 275 446,9	10 715 824,8	1 440 377,9	15,5	10 495 518,1	97,9	220 306,7	1 984 058,6	22,7	1 880 557,3	21,8	-0,7	103 501,3	88,6
"Государственное управление и гражданское общество"	3 221 956,6	2 983 042,7	92,6	238 913,9	2 825 964,2	2 972 091,7	146 127,5	5,2	2 877 310,3	96,8	94 781,5	-249 864,9	-7,8	-105 732,4	-3,5	4,2	-144 132,4	-60,3
"Транспортная система"	11 685 292,2	8 971 398,4	76,8	2 713 893,8	10 070 845,8	12 532 751,1	2 461 905,3	24,4	11 617 648,7	92,7	915 102,4	847 458,9	7,3	2 646 250,2	29,5	15,9	-1 798 791,4	-66,3
"Формирование современной городской среды Мурманской области"	3 534 879,2	3 430 806,1	97,1	104 073,2	0,0	0,0	0,0	0,0	0,0	0,0	0,0	-3 534 879,2	-100,0	-3 430 806,1	-100,0	-97,1	-104 073,2	-100,0
ИТОГО ПО ГОСУДАРСТВЕННЫМ ПРОГРАММАМ	140 738 841,5	129 495 027,9	92,0	11 243 813,6	115 801 717,9	133 367 302,6	17 565 584,7	15,2	126 494 653,5	94,8	6 872 649,1	-7 371 538,9	-5,2	-3 000 374,4	-2,3	2,8	-4 371 164,5	-38,9
Непрограммная деятельность	1 729 921,9	1 360 606,1	78,7	369 315,8	2 876 001,2	4 201 241,8	1 325 240,6	46,1	1 601 341,3	38,1	2 599 900,5	2 471 319,9	142,9	240 735,2	17,7	-40,5	2 230 584,6	604,0
ВСЕГО	142 468 763,4	130 855 634,0	91,8	11 613 129,5	118 677 719,1	137 568 544,4	18 890 825,2	15,9	128 095 994,8	93,1	9 472 549,6	-4 900 219,1	-3,4	-2 759 639,2	-2,1	1,3	-2 140 579,9	-18,4

Информация об исполнении расходов на реализацию национальных (региональных) проектов в 2023 году

тыс. рублей

№	Наименование регионального проекта	Код расхода по бюджетной классификации	Утвержденные бюджетные назначения	Исполнено		Неисполненные бюджетные назначения сумма
				сумма	%	
1	2	3	4	5	6	7
1. ЗДРАВООХРАНЕНИЕ						
1	"Развитие системы оказания первичной медико-санитарной помощи"	805 0904 21 1 N1	151 252,5	151 252,5	100,0	0,0
2	"Борьба с сердечно-сосудистыми заболеваниями"	805 0902 21 1 N2	59 176,0	59 176,0	100,0	0,0
		805 0909 21 2 N2	28 336,1	28 336,1	100,0	0,0
3	"Борьба с онкологическими заболеваниями"	805 0909 21 2 N3	19 634,3	19 634,2	100,0	0,1
		807 0909 21 4 N3	593 779,3	593 779,3	100,0	0,0
4	"Обеспечение медицинских организаций системы здравоохранения квалифицированными кадрами"	805 0705 21 5 N5	46 268,0	46 268,0	100,0	0,0
		805 0909 21 5 N5	32 357,3	32 330,3	99,9	27,0
		805 1003 21 5 N5	261 502,5	261 502,5	100,0	0,0
5	"Создание единого цифрового контура в здравоохранении на основе единой государственной информационной системы здравоохранения (ЕГИСЗ)"	805 0909 21 6 N7	161 389,8	161 384,8	100,0	4,9
6	"Модернизация первичного звена здравоохранения Российской Федерации"	805 0902 21 4 N9	394 455,6	394 455,6	100,0	0,0
		807 0909 21 4 N9	768 529,4	768 441,6	100,0	87,8
ВСЕГО			2 516 680,8	2 516 560,9	100,0	119,9
2. ОБРАЗОВАНИЕ						
7	"Современная школа"	804 0702 22 2 E1	19 756,8	19 756,8	100,0	0,0
		804 1003 22 2 E1	1 000,0	1 000,0	100,0	0,0
		807 0702 22 2 E1	116 750,5	116 750,5	100,0	0,0
8	"Успех каждого ребенка"	804 0702 22 2 E2	3 954,1	3 954,1	100,0	0,0
		804 0703 22 2 E2	2 068,5	2 068,5	100,0	0,0
		804 0703 22 3 E2	3 510,0	3 510,0	100,0	0,0
9	"Цифровая образовательная среда"	804 0703 22 2 E4	20 324,4	20 324,4	100,0	0,0
		804 0709 22 2 E4	131 458,1	131 458,1	100,0	0,0
10	"Социальная активность"	815 0707 34 3 E8	1 083,6	1 083,6	100,0	0,0
11	"Патриотической воспитание граждан Российской Федерации"	804 0703 22 3 EB	10 065,5	10 065,5	100,0	0,0
		804 0709 22 3 EB	80 132,5	80 132,5	100,0	0,0
12	"Развитие системы поддержки молодежи ("Молодежь России)"	815 0707 34 3 EG	77,1	77,1	100,0	0,0
		815 0707 34 3 EG	28 830,6	28 830,6	100,0	0,0
ВСЕГО			419 011,7	419 011,7	100,0	0,0
3. ДЕМОГРАФИЯ						
13	"Финансовая поддержка семей при рождении детей"	803 1004 23 2 P1	642 736,7	642 736,7	100,0	0,0
14	"Содействие занятости"	803 0401 26 1 P2	114 595,0	111 872,9	97,6	2 722,1
		807 0701 22 2 P2	54 194,7	54 194,7	100,0	0,0
15	"Старшее поколение"	803 1002 23 1 P3	34 823,6	34 786,5	99,9	37,1
		805 0909 23 2 P3	287,1	286,8	99,9	0,3
16	"Укрепление общественного здоровья"	805 0909 21 1 P4	25 557,0	25 557,0	100,0	0,0
17	"Спорт-норма жизни"	807 1105 24 3 P5	135 116,3	135 116,3	100,0	0,0
		823 1102 24 1 P5	10 141,8	10 141,8	100,0	0,0
		802 1102 24 3 P5	3 950,3	3 950,3	100,0	0,0
		823 1103 24 2 P5	11 802,7	11 796,1	99,9	6,7

№	Наименование регионального проекта	Код расхода по бюджетной классификации	Утвержденные бюджетные назначения	Исполнено		Неисполненные бюджетные назначения
				сумма	%	сумма
1	2	3	4	5	6	7
ВСЕГО			1 033 205,2	1 030 438,9	99,7	2 766,3
4. КУЛЬТУРА						
18	"Культурная среда"	807 0801 25 3 A1	253 589,7	253 589,7	100,0	0,0
		822 0801 25 1 A1	23 164,9	23 164,9	100,0	0,0
		822 0801 25 2 A1	40 000,0	40 000,0	100,0	0,0
		822 0801 25 3 A1	38 166,5	38 166,5	100,0	0,0
19	"Творческие люди"	822 0801 25 3 A2	212,8	212,8	100,0	0,0
20	"Цифровая культура"	822 0801 25 3 A3	3 500,0	3 500,0	100,0	0,0
ВСЕГО			358 633,8	358 633,8	100,0	0,0
5. ЭКОЛОГИЯ						
21	"Сохранение лесов"	811 0407 29 2 GA	3 161,6	3 161,6	100,0	0,0
22	"Чистая страна"	811 0605 29 5 G1	392 013,4	392 013,4	100,0	0,0
ВСЕГО			395 175,0	395 175,0	100,0	0,0
6. БЕЗОПАСНЫЕ И КАЧЕСТВЕННЫЕ АВТОМОБИЛЬНЫЕ ДОРОГИ						
23	"Региональная и местная дорожная сеть"	806 0409 35 1 R1	3 106 865,4	3 106 865,3	100,0	0,0
24	"Общесистемные меры развития дорожного хозяйства"	806 0409 35 1 R2	76 811,5	76 811,5	100,0	0,0
25	"Безопасность дорожного движения в Мурманской области"	804 0709 35 3 R3	434,5	434,5	100,0	0,0
ВСЕГО			3 184 111,3	3 184 111,3	100,0	0,0
7. МАЛОЕ И СРЕДНЕЕ ПРЕДПРИНИМАТЕЛЬСТВО И ПОДДЕРЖКА ПРЕДПРИНИМАТЕЛЬСКОЙ						
26	"Создание благоприятных условий для осуществления деятельности самозанятыми гражданами"	809 0412 31 2 I2	5 643,0	5 643,0	100,0	0,0
27	"Создание условий для легкого старта и комфортного ведения бизнеса"	809 0412 31 2 I4	29 305,4	29 305,4	100,0	0,0
28	"Акселерация субъектов малого и среднего предпринимательства"	809 0412 31 2 I5	86 128,6	86 128,6	100,0	0,0
		809 0412 31 2 I5	19 870,0	18 616,0	93,7	1 254,1
ВСЕГО			140 947,0	139 693,0	99,1	1 254,1
8. ЦИФРОВАЯ ЭКОНОМИКА РОССИЙСКОЙ ФЕДЕРАЦИИ						
29	"Информационная инфраструктура"	831 0410 32 1 D2	14 155,8	14 155,8	100,0	0,0
30	"Информационная безопасность"	831 0410 32 1 D4	4 522,6	4 522,6	100,0	0,0
ВСЕГО			18 678,4	18 678,4	100,0	0,0
9. ЖИЛЬЕ И ГОРОДСКАЯ СРЕДА						
31	"Жилье"	807 0501 27 1 F1	35 694,3	35 694,3	100,0	0,0
32	"Формирование комфортной городской среды"	814 0503 27 2 F2	620 085,6	592 010,4	95,5	28 075,2
		814 0505 27 2 F2	197 376,1	195 916,0	99,3	1 460,1
		814 0505 99 9 F2	9 291,7	9 291,7	100,0	0,0
33	"Обеспечение устойчивого сокращения непригодного для проживания жилищного фонда"	807 0501 27 3 F3	3 092 486,5	2 260 016,9	73,1	832 469,6
34	"Чистая вода"	807 0502 27 1 F5	160 296,8	160 296,8	100,0	0,0
ВСЕГО			4 115 231,0	3 253 226,0	79,1	862 005,0
10. ПРОИЗВОДИТЕЛЬНОСТЬ ТРУДА						
35	"Адресная поддержка повышения производительности труда на предприятиях"	809 0412 31 1 L2	15 409,2	15 409,2	100,0	0,0
ВСЕГО			15 409,2	15 409,2	100,0	0,0

№	Наименование регионального проекта	Код расхода по бюджетной классификации	Утвержденные бюджетные назначения	Исполнено		Неисполненные бюджетные назначения
				сумма	%	сумма
1	2	3	4	5	6	7
11. ТУРИЗМ И ИНДУСТРИЯ ГОСТЕПРИИМСТВА						
36	"Развитие туристической инфраструктуры"	834 0412 31 3 J1	38 373,9	38 373,9	100,0	0,0
ВСЕГО			38 373,9	38 373,9	100,0	0,0
12. МЕЖДУНАРОДНАЯ КООПЕРАЦИЯ И ЭКСПОРТ						
37	"Системные меры развития международной кооперации и экспорта"	809 0412 31 4 T6	947,9	947,9	100,0	0,0
ВСЕГО			947,9	947,9	100,0	0,0
ИТОГО			12 236 405,3	11 370 260,0	92,9	866 145,2

Исполнение расходов областного бюджета по объектам капитального строительства государственной собственности в 2023 году

тыс. рублей

№	Наименование	Утвержденные бюджетные назначения			Изменения в течение 2023 года		Исполнено		Не исполнено
		Закон о бюджете	Сводная бюджетная роспись				сумма	(гр.8 / гр.4)	
			Всего	в т. ч. подтвержденные остатки прошлых лет					
1	2	3	4	5	6	7	8	9	10
1	Министерство строительства Мурманской области	4 841 273,0	4 212 541,6	243 111,0	-628 731,4	-13,0%	2 971 025,8	70,5%	1 241 515,8
1.1	ГП 21 "Здравоохранение"	879 224,3	761 399,1	51 302,0	-117 825,2	-13,4%	652 267,7	85,7%	109 131,4
1.1.1	Реконструкция комплекса зданий ГОБУЗ «Мурманский областной онкологический диспансер» по адресу: г. Мурманск, ул. Академика Павлова, д. 6 корп. 2. 1 этап. Хирургический корпус (за счет федеральных средств)	415 415,6	415 415,6	0,0	0,0	0,0%	415 415,6	100,0%	0,0
	Реконструкция комплекса зданий ГОБУЗ «Мурманский областной онкологический диспансер» по адресу: г. Мурманск, ул. Академика Павлова, д. 6 корп. 2. 1 этап. Хирургический корпус (за счет областных средств)	171 823,5	191 628,6	11 962,3	19 805,1	11,5%	178 363,7	93,1%	13 264,9
1.1.2	Реконструкция комплекса зданий ГОБУЗ "Мурманский областной онкологический диспансер" по адресу: г. Мурманск, ул. Академика Павлова, д. 6 корп. 2. 2 этап. Лечебно-диагностический корпус и радиологический корпус	0,0	1 997,3	0,0	1 997,3	-	1 997,3	100,0%	0,0
1.1.3	Строительство поликлиники ГОБУЗ "Кандалакшская ЦРБ"(Мурманская область, г. Кандалакша, ул. Данилова), том числе разработка ПСД (за счет федеральных средств)	96 973,4	0,0	0,0	-96 973,4	-100,0%	0,0	-	0,0
	Строительство поликлиники ГОБУЗ "Кандалакшская ЦРБ"(Мурманская область, г. Кандалакша, ул. Данилова), том числе разработка ПСД (за счет областных средств)	7 511,8	19 156,4	17 743,9	11 644,6	155,0%	1 412,5	7,4%	17 743,9
1.1.4	Строительство амбулатории (с подстанцией скорой помощи и дневным стационаром) ГОБУЗ "Кандалакшская ЦРБ"(Мурманская область, Кандалакшский район, п. Зеленоборский, ул. Магистральная, 30), том числе разработка ПСД (за счет средств областного бюджета)	187 500,0	51 914,6	21 595,8	-135 585,4	-72,3%	6 985,9	13,5%	44 928,7
1.1.5	Реконструкция здания детской поликлиники ГОБУЗ «Кольская ЦРБ» (Мурманская область, г. Кола, пер. Островский, 12)	0,0	81 286,6	0,0	81 286,6	-	48 092,7	59,2%	33 193,9
1.2	ГП 22 "Образование и наука"	1 092 000,9	666 154,3	16 904,3	-425 846,6	-39,0%	248 409,6	37,3%	417 744,7
1.2.1	Школа по переулку Казарменному в городе Мурманске(за счет областных средств)	1 085 779,3	439 601,3	16 904,3	-646 178,0	-59,5%	26 320,0	6,0%	413 281,3
1.2.2	Строительство здания начальной школы (пристойки) на 250 мест в поселке Печенга (за счет федеральных средств)	0,0	222 089,6	0,0	222 089,6	-	222 089,6	100,0%	0,0
1.2.3	Одноэтажный жилой корпус на 50 койко-мест детского оздоровительного центра "ГАНДВИГ" (2 корпус)	6 221,6	4 463,4	0,0	-1 758,2	-28,3%	0,0	0,0%	4 463,4
1.3	ГП 24 "Физическая культура и спорт"	0,0	390 065,7	8 220,9	390 065,7	-	314 000,3	80,5%	76 065,4
1.3.1	Строительство крытого бассейна в ЗАТО г. Североморск (за счет федеральных средств)	0,0	180 476,6	0,0	180 476,6	-	180 476,6	100,0%	0,0
	Строительство крытого бассейна в ЗАТО г. Североморск (за счет областных средств)	0,0	84 525,1	0,0	84 525,1	-	16 680,6	19,7%	67 844,5
1.3.2	Строительство объекта «ПСД на ФОК закрытого типа в районе дома 13 по ул. Старостина» (в рамках концессионного соглашения по строительству и эксплуатации объекта соглашения в соответствии с Федеральным законом от 21.07.2005 № 115-ФЗ «О концессионных соглашениях»)	0,0	65 440,0	0,0	65 440,0	-	65 440,0	100,0%	0,0
1.3.3	Строительство объекта «Быстровозводимый спортивно-оздоровительный комплекс с плавательным бассейном и тренажерным залом» на Кольском проспекте в г. Мурманске» (в рамках концессионного соглашения по строительству и эксплуатации объекта соглашения в соответствии с Федеральным законом от 21.07.2005 № 115-ФЗ «О концессионных соглашениях»)	0,0	51 403,1	0,0	51 403,1	-	51 403,1	100,0%	0,0

№	Наименование	Утвержденные бюджетные назначения			Изменения в течение 2023 года		Исполнено		Не исполнено
		Закон о бюджете	Сводная бюджетная роспись				сумма	(гр.8 / гр.4)	
			Всего	в т. ч. подтвержденные остатки прошлых лет					
1	2	3	4	5	6	7	8	9	10
1.3.4	Административно-спортивный комплекс специализированной детско-юношеской спортивной школы олимпийского резерва по горнолыжному спорту в г. Кировске	0,0	8 220,9	8 220,9	8 220,9	-	0,0	0,0%	8 220,9
1.4	ГП 25 "Культура"	33 205,0	202 499,7	3 699,4	169 294,7	509,8%	198 428,5	98,0%	4 071,2
1.4.1	Реконструкция с элементами реставрации в целях приспособления к современному использованию здания ГОАУК «Мурманский областной Дворец культуры и народного творчества им. С.М. Кирова», расположенного по адресу: г. Мурманск, ул. Пушкинская, д. 3	33 205,0	20 401,9	3 699,4	-12 803,1	-38,6%	16 499,0	80,9%	3 902,9
1.4.2	Строительство Дома культуры в сельском поселении Алакуртти (за счет федеральных средств)	0,0	182 097,8	0,0	182 097,8	-	181 929,5	99,9%	168,3
1.5	ГП 27 "Комфортное жилье и городская среда"	2 836 842,8	2 192 422,8	162 984,4	-644 420,0	-22,7%	1 557 919,7	71,1%	634 503,1
1.5.1	Подпрограмма 1 "Жилье"	371 942,7	470 501,4	73 017,0	98 558,7	26,5%	116 750,9	24,8%	353 750,5
1.5.1.1	Строительство жилого дома в г. Мурманске по ул. Павлова, земельный участок № 51:20:0002014:1233	371 942,7	439 589,4	66 780,4	67 646,7	18,2%	105 848,1	24,1%	333 741,3
1.5.1.2	Жилые дома в г. Мурманске по ул. Кирпичной. 2 этап	0,0	24 475,6	0,0	24 475,6	-	10 902,8	44,5%	13 572,8
1.5.1.3	Жилые дома в г. Мурманске по ул. Бондарной	0,0	6 436,4	6 236,6	6 436,4	-	0,0	0,0%	6 436,4
1.5.2	Подпрограмма 3 "Сокращение непригодного для проживания жилищного фонда"	2 065 425,9	1 478 436,0	89 967,4	-586 989,9	-28,4%	1 197 683,4	81,0%	280 752,6
1.5.2.1	Жилые дома в г. Мурманске по ул. Кирпичной. 1 этап (за счет средств ГК-ФСРЖКХ)	310 717,7	8 203,6	0,0	-302 514,1	-97,4%	8 203,6	100,0%	0,0
	Жилые дома в г. Мурманске по ул. Кирпичной. 1 этап (за счет областных средств)	161 295,6	515 982,0	4 767,5	354 686,4	219,9%	499 008,2	96,7%	16 973,8
1.5.2.2	Жилой дом в г. Мурманске по ул. Полярные Зори (за счет средств ГК-ФСРЖКХ)	255 250,3	237 924,6	0,0	-17 325,7	-6,8%	237 924,6	100,0%	0,0
	Жилой дом в г. Мурманске по ул. Полярные Зори (за счет областных средств)	239 210,5	47 721,5	4 999,9	-191 489,0	-80,1%	44 822,7	93,9%	2 898,8
1.5.2.3	Жилой дом в г. Мурманске в 204 мкр. (за счет средств ГК-ФСРЖКХ)	221 188,1	0,0	0,0	-221 188,1	-100,0%	0,0	-	0,0
	Жилой дом в г. Мурманске в 204 мкр. (за счет областных средств)	122 882,2	0,0	0,0	-122 882,2	-100,0%	0,0	-	0,0
1.5.2.4	Жилой дом в г. Мурманске по ул. Зеленой (за счет средств ГК-ФСРЖКХ)	173 028,8	238 722,6	0,0	65 693,8	38,0%	238 722,6	100,0%	0,0
	Жилой дом в г. Мурманске по ул. Зеленой (за счет областных средств)	232 663,0	45 544,1	0,0	-187 118,9	-80,4%	45 466,8	99,8%	77,3
1.5.2.5	Жилой дом в г.п. Зеленоборский Кандалакшского района Мурманской области (за счет средств ГК-ФСРЖКХ)	217 128,0	57 230,5	57 230,5	-159 897,5	-73,6%	0,0	0,0%	57 230,5
	Жилой дом в г.п. Зеленоборский Кандалакшского района Мурманской области (за счет областных средств)	50 181,1	12 935,7	0,0	-37 245,4	-74,2%	2 660,6	20,6%	10 275,1
1.5.2.6	Жилой дом в г.п. Умба Терского района Мурманской области (за счет средств ГК-ФСРЖКХ)	0,0	20 027,4	20 027,4	20 027,4	-	16 582,7	82,8%	3 444,7
	Жилой дом в г.п. Умба Терского района Мурманской области (за счет областных средств)	33 699,6	60 491,8	0,0	26 792,2	79,5%	5 136,7	8,5%	55 355,1
1.5.2.7	Жилой дом в г. Мурманске по ул. Павлова	1 974,4	4 916,4	2 942,1	2 942,0	149,0%	0,0	0,0%	4 916,4
1.5.2.8	Жилые дома в г. Мурманске на ул. Бондарной. Этап 1 - Жилой дом в городе Мурманске по улице Бондарной (за счет средств ГК-ФСРЖКХ)	0,0	129 740,1	0,0	129 740,1	-	86 384,8	66,6%	43 355,3
	Жилые дома в г. Мурманске на ул. Бондарной. Этап 1 - Жилой дом в городе Мурманске по улице Бондарной (за счет областных средств)	23 392,4	98 995,7	0,0	75 603,3	323,2%	12 770,1	12,9%	86 225,6
1.5.2.9	Жилой дом в г.п. Зеленоборский Кандалакшского района Мурманской области	22 814,2	0,0	0,0	-22 814,2	-100,0%	0,0	-	0,0
1.5.3	Подпрограмма 4 "Обеспечение устойчивой деятельности топливно-энергетического комплекса Мурманской области и повышения энергетической эффективности"	399 474,2	243 485,4	0,0	-155 988,8	-39,0%	243 485,4	100,0%	0,0
1.5.3.1	Развитие сетей водоснабжения на западном берегу Кольского залива г. Мурманска, переходы водоводов через р. Кола и Вересову губу Кольского залива	323 897,5	169 006,1	0,0	-154 891,4	-47,8%	169 006,1	100,0%	0,0
1.5.3.2	Реконструкция сетей водоснабжения, расположенных на западном берегу Кольского залива	0,0	42 144,6	0,0	42 144,6	-	42 144,6	100,0%	0,0

№	Наименование	Утвержденные бюджетные назначения			Изменения в течение 2023 года		Исполнено		Не исполнено
		Закон о бюджете	Сводная бюджетная роспись				сумма	(гр.8 / гр.4)	
			Всего	в т. ч. подтвержденные остатки прошлых лет					
1	2	3	4	5	6	7	8	9	10
1.5.3.3	Строительство автоматизированной блочно-модульной паровой котельной, расположенной по адресу: Россия, 184600 Мурманская обл., Североморск, г. Мурманское шоссе, д.3	54 474,2	0,0	0,0	-54 474,2	-100,0%	0,0	-	0,0
1.5.3.4	Развитие сетей водоснабжения на Западном берегу Кольского залива г.Мурманска, от точки присоединения к централизованной системе холодного водоснабжения ГОУП «Мурманскводоканал» в районе Комсомольской горки г. Кола до жилого района Дровяное г.Мурманска	21 102,5	32 334,7	0,0	11 232,2	53,2%	32 334,7	100,0%	0,0
2	Министерство транспорта и дорожного хозяйства Мурманской области	2 230 401,7	2 475 419,3	86 008,5	245 017,6	11,0%	2 397 259,0	96,8%	78 160,3
2.1	ГП 35 "Транспортная система"	2 230 401,7	2 475 419,3	86 008,5	245 017,6	11,0%	2 397 259,0	96,8%	78 160,3
2.1.1	Проектно-изыскательские и прочие работы	17 743,3	72 113,2	62 465,5	54 369,9	306,4%	49 551,7	68,7%	22 561,5
2.1.2	Реконструкция автоподъезда к селу Терiberка, км 10 - км 20 (БКД)	413 385,8	406 174,2	0,0	-7 211,6	-1,7%	406 174,2	100,0%	0,0
	Реконструкция автоподъезда к селу Терiberка, км 10 - км 20	0,0	9 996,3	2 784,7	9 996,3	-	606,0	6,1%	9 390,3
2.1.3	Реконструкция мостового перехода через р. Канентъявр на км 49 + 100 автомобильной дороги Кола - Серебрянские ГЭС с подъездами (БКД) (за счет федеральных средств)	5 694,0	73 525,8	0,0	67 831,8	1191,3%	73 525,8	100,0%	0,0
	Реконструкция мостового перехода через р. Канентъявр на км 49 + 100 автомобильной дороги Кола - Серебрянские ГЭС с подъездами (БКД) (за счет областных средств)	0,0	6 922,8	0,0	6 922,8	-	6 030,5	87,1%	892,3
2.1.4	Реконструкция мостового перехода через р. Большая Печенга на км 32+586 автомобильной дороги Никель - Приречный-а/д «Лотта» (БКД) (за счет федеральных средств)	3 000,0	47 329,0	0,0	44 329,0	1477,6%	47 329,0	100,0%	0,0
	Реконструкция мостового перехода через р. Большая Печенга на км 32+586 автомобильной дороги Никель - Приречный-а/д «Лотта» (БКД) (за счет областных средств)	0,0	4 182,3	1 161,3	4 182,3	-	3 976,9	95,1%	205,4
2.1.5	Реконструкция автомобильной дороги Апатиты-Кировск, км 2+688 — км 14+314	1 500 000,0	1 545 000,0	0,0	45 000,0	3,0%	1 500 321,4	97,1%	44 678,6
2.1.6	Реконструкция мостового перехода через р. Эйч на км 102 + 814 автомобильной дороги Кола - Серебрянские ГЭС с подъездами (БКД)	252 276,7	251 353,5	0,0	-923,2	-0,4%	251 353,5	100,0%	0,0
	Реконструкция мостового перехода через р. Эйч на км 102 + 814 автомобильной дороги Кола - Серебрянские ГЭС с подъездами	0,0	923,3	0,0	923,3	-	491,1	53,2%	432,2
2.1.7	Реконструкция мостового перехода через реку Кети на км 14 + 135 автоподъезда к населенному пункту Зареченск (БКД)	38 301,9	57 725,9	19 498,2	19 424,0	50,7%	57 725,9	100,0%	0,0
	Реконструкция мостового перехода через реку Кети на км 14 + 135 автоподъезда к населенному пункту Зареченск	0,0	173,0	98,8	173,0	-	173,0	100,0%	0,0
3	Министерство энергетики и жилищно-коммунального хозяйства Мурманской области	0,0	148 262,0	0,0	148 262,0	-	148 262,0	0,0%	0,0
3.1	ГП 27 "Комфортное жилье и городская среда"	0,0	148 262,0	0,0	148 262,0	-	148 262,0	0,0%	0,0
3.1.1	Подключение системы канализации н.п. Шонгуй к системе водоотведения п.г.т. Кильдинстрой с дальнейшим подключением к ОСК п.г.т. Молочный (за счет федеральных средств)	0,0	87 300,0	0,0	87 300,0	-	87 300,0	100,0%	0,0
	Подключение системы канализации н.п. Шонгуй к системе водоотведения п.г.т. Кильдинстрой с дальнейшим подключением к ОСК п.г.т. Молочный (за счет областных средств)	0,0	60 962,0	0,0	60 962,0	-	60 962,0	100,0%	0,0
4	Министерство здравоохранения Мурманской области	0,0	7 100,3	0,0	7 100,3	100,0%	7 100,3	100,0%	0,0
4.1	ГП 21 "Здравоохранение"	0,0	7 100,3	0,0	7 100,3	100,0%	7 100,3	100,0%	0,0
4.1.1	Реконструкция здания детской поликлиники ГОБУЗ «Кольская ЦРБ» (Мурманская область, г. Кола, пер. Островский,12), в том числе разработка ПД и государственная экспертиза	0,0	4 271,5	0,0	4 271,5	-	4 271,5	100,0%	0,0
4.1.2	Строительство объекта «Инфекционный корпус на территории ГОАУЗ МЦРБ по адресу: г. Мончегорск, пр. Кирова, д.6», в т.ч. проведение государственной экспертизы	0,0	1 512,5	0,0	1 512,5	-	1 512,5	100,0%	0,0

№	Наименование	Утвержденные бюджетные назначения			Изменения в течение 2023 года		Исполнено		Не исполнено
		Закон о бюджете	Сводная бюджетная роспись				сумма	(гр.8 / гр.4)	
			Всего	в т. ч. подтвержденные остатки прошлых лет					
1	2	3	4	5	6	7	8	9	10
4.1.3	Строительство объекта «Инфекционное отделение в филиале ГОАУЗ МЦРБ - Ковдорская больница в г.Ковдоре Мурманской области», в т.ч. проведение государственной экспертизы	0,0	1 316,3	0,0	1 316,3	-	1 316,3	100,0%	0,0
5	Министерство цифрового развития Мурманской области	0,0	25 000,0	0,0	25 000,0	100,0%	25 000,0	100,0%	0,0
5.1	ГП 32 "Информационное общество"	0,0	25 000,0	0,0	25 000,0	100,0%	25 000,0	100,0%	0,0
5.1.1	Субсидия на развитие, функционирование и обеспечение информационной безопасности ГОБУ "МФЦ МО" (субсидия на приобретение объектов недвижимого имущества в государственную собственность бюджетным учреждениям)	0,0	25 000,0	0,0	25 000,0	-	25 000,0	100,0%	0,0
6	Министерство природных ресурсов, экологии и рыбного хозяйства Мурманской области	0,0	1 352,0	0,0	1 352,0	100,0%	993,4	73,5%	358,6
6.1	ГП 29 "Природные ресурсы и экология"	0,0	1 352,0	0,0	1 352,0	100,0%	993,4	73,5%	358,6
6.1.1	Наружные сети централизованного водоснабжения объекта ГОКУ МО "Региональный центр лесного и экологического контроля" по адресу г. Мурманск, Верхне-Ростинское шоссе, д. 53	0,0	1 352,0	0,0	1 352,0	-	993,4	73,5%	358,6
	ВСЕГО	7 071 674,7	6 869 675,2	329 119,5	-201 999,5	-2,9%	5 549 640,5	80,8%	1 320 034,7

Информация об исполнении бюджетных ассигнований за счет Дорожного фонда

тыс. рублей

№	Наименование	2022 год				2023 год				Изменения 2023 года к 2022 году						
		Утвержденные бюджетные назначения	Исполнено		Неисполненные бюджетные назначения	Утвержденные бюджетные назначения	Исполнено		Неисполненные бюджетные назначения	Утвержденные бюджетные назначения		Исполнено		Уровень исполнения	Неисполненные бюджетные назначения	
			сумма	% (гр.4 / гр.3)			сумма	% (гр.8 / гр.7)		сумма (гр.7 - гр.3)	% (гр.11 / гр.3)	сумма (гр.8 - гр.4)	% (гр.13 / гр.4)	% (гр.9 - гр.5)	сумма (гр.10 - гр.6)	% (гр.16 / гр.6)
1	2	3	4	5	6	7	8	9	10	11	12	13	14	15	16	17
1	Расходы на региональные автомобильные дороги, в том числе:	5 211 826,6	3 070 204,2	58,9	2 141 622,4	6 640 287,0	6 207 833,5	93,5	432 453,5	1 428 460,4	21,5	3 137 629,3	102,2	34,6	-1 709 168,9	-79,8
1.1	строительство и реконструкция региональных дорог	2 073 110,1	490 786,5	23,7	1 582 323,6	2 475 419,2	2 397 258,9	96,8	78 160,3	402 309,1	16,3	1 906 472,4	388,5	73,2	-1 504 163,3	-95,1
1.2	капитальный ремонт	487 243,7	408 251,1	83,8	78 992,6	749 178,7	669 512,9	89,4	79 665,8	261 935,0	35,0	261 261,8	64,0	5,6	673,2	0,9
1.3	ремонт	921 037,5	917 823,8	99,7	3 213,8	1 450 003,3	1 426 211,9	98,4	23 791,4	528 965,8	36,5	508 388,1	55,4	-1,3	20 577,6	640,3
1.4	содержание	1 730 435,2	1 253 342,8	72,4	477 092,4	1 965 685,8	1 714 849,8	87,2	250 836,0	235 250,6	12,0	461 507,0	36,8	14,8	-226 256,4	-47,4
2	Расходы на автомобильные дороги общего пользования местного значения, в том числе:	1 682 927,9	1 324 879,2	78,7	358 048,7	3 735 438,1	1 777 483,2	47,6	1 957 954,9	2 052 510,2	54,9	452 604,0	34,2	-31,1	1 599 906,2	446,8
2.1	на финансовое обеспечение дорожной деятельности	661 588,0	635 667,1	0,0	25 920,9	600 000,0	585 414,2	97,6	14 585,8	-61 588,0	-10,3	-50 252,9	-7,9	97,6	-11 335,1	-43,7
2.2	на строительство, реконструкцию, ремонт и капитальный ремонт	67 166,4	5 459,1	8,1	61 707,3	219 984,3	157 291,7	71,5	62 692,6	152 817,9	69,5	151 832,6	2 781,3	63,4	985,3	1,6
2.3	на строительство, реконструкцию, ремонт и капитальный ремонт мостов и путепроводов	27 773,6	26 582,0	95,7	1 191,6	200 000,0	10 549,2	5,3	189 450,8	172 226,4	86,1	-16 032,8	-60,3	-90,4	188 259,2	15 799,5
2.4	на разработку проектной документации по строительству, реконструкции, ремонту и капитальному ремонту	104 924,8	23 725,2	-	81 199,6	59 513,5	10 683,2	0,0	48 830,3	-45 411,3	-100,0	-13 042,0	-55,0	#ЗНАЧ!	-32 369,3	-39,9
2.5	на эксплуатацию и техническое обслуживание работающих в автоматическом режиме специальных технических средств фиксации	2 500,0	379,5	15,2	2 120,5	2 534,5	1 487,4	58,7	1 047,1	34,5	1,4	1 107,9	291,9	43,5	-1 073,4	-50,6
2.6	реализация мероприятий в рамках нацпроекта "Безопасные и качественные автомобильные дороги"	487 735,6	487 735,6	100,0	0,0	540 000,0	540 000,0	100,0	0,0	52 264,4	9,7	52 264,4	10,7	0,0	0,0	
2.7	ямочный ремонт	150 000,0	0,0	0,0	150 000,0	100 000,0	98 188,9	98,2	1 811,1	-50 000,0	-50,0	98 188,9		98,2	-148 188,9	-98,8
2.8	на реализацию инфраструктурного проекта "Культурно-деловой центр "Новый Мурманск"	0,0	0,0	0,0	0,0	1 497 796,0	0,0	0,0	1 497 796,0	1 497 796,0	100,0	0,0		0,0	1 497 796,0	
2.8	на приведение в нормативное состояние сети автомобильных дорог общего пользования местного значения	181 239,5	145 330,6	0,0	35 908,9	515 609,8	373 868,6	72,5	141 741,2	334 370,3	64,8	228 538,0	157,3	72,5	105 832,3	294,7
3	Обеспечение деятельности учреждения дорожного хозяйства (ГОКУ Мурманскавтодор)	377 368,6	363 598,4	96,4	13 770,2	386 027,7	373 513,6	96,8	12 514,1	8 659,1	2,2	9 915,2	2,7	0,4	-1 256,1	-9,1
4	Другие направления расходования	11 832,8	4 085,1	34,5	7 747,7	8 627,3	6 741,3	78,1	1 886,0	-3 205,5	-37,2	2 656,2	65,0	43,6	-5 861,7	-75,7

№	Наименование	2022 год			2023 год			Изменения 2023 года к 2022 году								
		Утвержденные бюджетные назначения	Исполнено		Неисполненные бюджетные назначения	Утвержденные бюджетные назначения	Исполнено		Неисполненные бюджетные назначения	Утвержденные бюджетные назначения		Исполнено		Уровень исполнения % (гр.9 - гр.5)	Неисполненные бюджетные назначения	
			сумма	% (гр.4 / гр.3)			сумма	% (гр.8 / гр.7)		сумма (гр.7 - гр.3)	% (гр.11 / гр.3)	сумма (гр.8 - гр.4)	% (гр.13 / гр.4)		сумма (гр.10 - гр.6)	% (гр.16 / гр.6)
1	2	3	4	5	6	7	8	9	10	11	12	13	14	15	16	17
	ВСЕГО	7 283 955,8	4 762 766,9	65,4	2 521 188,9	10 770 380,1	8 365 571,6	77,7	2 404 808,5	3 486 424,3	32,4	3 602 804,7	75,6	12,3	-116 380,4	-4,6

Информация о выделении средств Резервного фонда Правительства за 2023 год

Сумма (тыс. рублей)	Цель выделения средств из Резервного фонда Правительства
Министерство труда и социального развития Мурманской области	
779 764,4	<p>- предоставление иных межбюджетных трансфертов бюджетам муниципальных образований на проведение временных общественно полезных работ в Мурманской области в феврале – апреле 2023 года¹ (19 016,3 тыс. рублей) и в мае – декабре 2023 года (157 200,0 тыс. рублей)²;</p> <p>- предоставление подведомственным государственным областным казенным учреждениям в целях осуществления ими дополнительных мер социальной поддержки на выплату: единовременной материальной помощи отдельным категориям граждан³, установленным постановлением Правительства Мурманской области от 28.06.2022 № 500-ПП «Об установлении дополнительной меры социальной поддержки в форме единовременной материальной помощи» (214 000,0 тыс. рублей), единовременной материальной помощи отдельным категориям граждан⁴, установленным постановлением от 24.09.2022 № 749-ПП «Об установлении дополнительной меры социальной поддержки в форме единовременной материальной помощи» (16 900,0 тыс. рублей);</p> <p>- предоставление субвенции бюджету Фонда пенсионного и социального страхования Российской Федерации на выплату ежемесячного пособия в связи с рождением и воспитанием ребенка (372 648,1 тыс. рублей).</p>
Министерство образования и науки Мурманской области	
254 132,2	<p>- предоставление гранта в форме субсидии юридическим лицам (за исключением государственных (муниципальных) учреждений), индивидуальным предпринимателям Мурманской области на финансовое обеспечение реализации мероприятий, направленных на гражданско-патриотическое воспитание и спортивную подготовку детей и подростков в возрасте от 8 до 17 лет (23 068,8 тыс. рублей);</p> <p>- предоставление иного межбюджетного трансферта муниципальному образованию Терский район на выполнение работ по ремонту площадки для хоккея с шайбой в МАОУ ООШ с. Варзуга (3 469,8 тыс. рублей), муниципальному образованию ЗАТО г. Североморск на выполнение работ по благоустройству территории, прилегающей к МБОУ ЗАТО г. Североморск «СОШ № 12» (26 490,6 тыс. рублей);</p> <p>- предоставление субвенций местным бюджетам на осуществление органами местного самоуправления государственных полномочий по обеспечению жилыми помещениями детей-сирот и детей, оставшихся без попечения родителей, лиц из их числа (165 364,6 тыс. рублей), а также по предоставлению отдельным категориям педагогических работников муниципальных общеобразовательных организаций и муниципальных дошкольных образовательных организаций компенсации расходов на оплату жилых помещений в 2023 году (8 018,5 тыс. рублей);</p> <p>- предоставление субсидий на иные цели для обеспечения готовности образовательных организаций к новому учебному году, а также их соответствия требованиям, установленным санитарными правилами и нормами, а именно: ГОБУ «МЦПД» Журавушка» (1 247,0 тыс. рублей), ГАПОУ МО «Апатитский политехнический колледж им. Голованова Георгия Александровича» (4 761,1 тыс. рублей), ГАПОУ МО «Мончегорский политехнический колледж» (395,0 тыс. рублей), ГАУ ДПО МО «Институт развития образования» (2 150,0 тыс. рублей), ГАПОУ МО «Мурманский индустриальный колледж» (11 058,8 тыс. рублей), ГОПОУ МО «Кольский медицинский колледж» (7 808,0 тыс. рублей); на оплату жилых помещений отдельным категориям педагогических работников ГОБОУ «Оленегорская коррекционная школа-интернат» (100,0 тыс. рублей), ГАПОУ МО «Мончегорский политехнический колледж» (100,0 тыс. рублей), ГАПОУ МО «Мурманский технологический колледж сервиса» (100,0 тыс. рублей).</p>
Министерство здравоохранения Мурманской области	
1 334 800,6	<p>- приобретение жизненно важного и дорогостоящего лекарственного препарата Нусинерсен (35 765,3 тыс. рублей), закупку медицинских изделий и лекарственных препаратов для комплектования медицинских аптек (7 954,9 тыс. рублей), льготное лекарственное обеспечение отдельных категорий граждан (157 932,5 тыс. рублей);</p>

¹ В целях реализации постановления Правительства Мурманской области от 03.02.2023 № 75-ПП «Об организации проведения временных общественно полезных работ в Мурманской области в 2023 году (Проект «Работа рядом»)».

² В целях реализации постановления Правительства Мурманской области от 29.04.2023 № 334-ПП «Об организации проведения временных общественно полезных работ в Мурманской области (Проект «Работа рядом»)».

³ Участникам специальной военной операции (далее – СВО), получившим увечье (ранение, травму, контузию) при выполнении задач в ходе операции; членам семьи погибших (умерших) участников СВО; гражданам, состоящим на воинском учете в военных комиссариатах Мурманской области, пребывавшим в запасе и заключившим контракт (краткосрочный контракт) о прохождении военной службы в зоне проведения операции.

⁴ Членам семей граждан, призванных на военную службу по мобилизации в Вооруженные силы РФ; членам семей граждан, заключивших контракт о прохождении военной службы и направленных в зону проведения СВО; членам семей граждан, добровольно поступивших или направленных Министерством обороны РФ в добровольческие формирования в период проведения СВО.

Сумма (тыс. рублей)	Цель выделения средств из Резервного фонда Правительства
	<ul style="list-style-type: none"> - на оказание медицинской помощи, включая обеспечение лекарственными средствами и изделиями медицинского назначения, проведение профилактических прививок по эпидемическим показаниям лицам, постоянно проживающих на территориях Украины, Донецкой Народной Республики, Луганской Народной Республики, Запорожской области, Херсонской области, вынужденно покинувших жилые помещения и находящихся на территории Мурманской области (3 896,9 тыс. рублей); - погашение просроченной кредиторской задолженности ГОБУЗ «Кольская ЦРБ», ГОАУЗ «Мончегорская ЦРБ», ГОБУЗ «Печенгская ЦРБ», ГОБУЗ «Апатитско-Кировская ЦГБ», ГОБУЗ «ЦРБ ЗАТО г. Североморск», ГОБУЗ «Оленегорская ЦГБ», ГОБУЗ "Мурманская городская детская поликлиника № 4", ГОБУЗ «Мурманский областной клинический многопрофильный центр» (988 600,0 тыс. рублей); - поставку, монтаж и ввод в эксплуатацию двух стерилизаторов ГОБУЗ «Мурманский областной клинический многопрофильный центр» (28 740,0 тыс. рублей); - в целях осуществления мероприятий по технологическому присоединению к коммунальным сетям и сетям энергоснабжения вновь строящихся и ремонтируемых ГОБУЗ «Кандалакшская ЦРБ», ГОБУЗ «Апатитско-Кировская ЦГБ» и ГОБУЗ «Оленегорская ЦГБ» (45 606,1 тыс. рублей); - предоставление единовременных компенсационных выплат медицинским работникам при трудоустройстве на квотируемые (дефицитные) рабочие места (65 000,0 тыс. рублей) и ежеквартальной денежной выплаты на оплату жилого помещения и коммунальных услуг медицинским работникам при трудоустройстве на квотируемые (дефицитные) рабочие места (1 305,0 тыс. рублей).
Министерство транспорта и дорожного хозяйства Мурманской области	
110 495,8	<ul style="list-style-type: none"> - предоставление субсидий организациям воздушного транспорта на осуществление региональных воздушных перевозок пассажиров (81 892,4 тыс. рублей); - организация транспортного обслуживания автомобильным транспортом по регулируемым тарифам на новых муниципальных пригородных маршрутах «н.п. Тик-Губа - ул. Сидоренко» и «н.п. Тик-Губа - Городское кладбище» (3 539,7 тыс. рублей); - обеспечение доступности медицинских услуг населению путем организации в границах Мурманской области перевозок в государственные областные учреждения здравоохранения Мурманской области без взимания платы с пассажиров по маршрутам следования «г. Апатиты – г. Кировск – г. Апатиты» (6 490,0 тыс. рублей), «Ковдор – Мончегорск – Ковдор», «Видяево – Кола – Видяево», «Ловозеро – Ревда – Мурманск – Ревда – Ловозеро», «Умба – Кандалакша – Умба», «Алакуртти – Кандалакша – Алакуртти», «Зареченск – Кандалакша – Зареченск» (4 019,6 тыс. рублей); - предоставление субсидий муниципальным образованиям на обеспечение авиационного обслуживания жителей отдаленных поселений Мурманской области, а именно: Ловозерский муниципальный район (7 022,5 тыс. рублей), Терский муниципальный район (3 603,1 тыс. рублей); - предоставление субсидий муниципальным образованиям на государственную финансовую поддержку доставки товаров в районы Мурманской области с ограниченными сроками завоза грузов, а именно: с.п. Ловозеро (2 859,9 тыс. рублей), с.п. Варзуга (1 068,6 тыс. рублей).
Министерство строительства Мурманской области	
819 579,5	<ul style="list-style-type: none"> - предоставление субсидии бюджету муниципального образования г.п. Ревда Ловозерского района на проведение работ по ремонту 10 муниципальных квартир (8 546,1 тыс. рублей); - предоставление субсидий бюджету муниципального образования городской округ город-герой Мурманск на снос аварийного многоквартирного дома № 13 по ул. Калинина в г. Мурманске (1 113,5 тыс. рублей), для обеспечения заключенного контракта по технологическому присоединению к централизованной системе холодного водоснабжения 40 земельных участков (574,3 тыс. рублей), на реализацию мероприятий по строительству ЛЭП-0,4 кВТ в кадастровом квартале 51:20:0001317 (14 496,2 тыс. рублей), иного межбюджетного трансферта на софинансирование капитальных вложений в линейные объекты муниципальной собственности (16 969,7 тыс. рублей); - предоставление субсидии бюджету муниципального образования г.п. Кандалакша Кандалакшского муниципального района на расселение одной квартиры и демонтаж сгоревшей части дома (4 971,8 тыс. рублей), на строительство объекта «Детский сад на 75 мест в с. Алакуртти Кандалакшского района» (13 659,2 тыс. рублей); - предоставление субсидии бюджету муниципального образования г.п. Верхнетуломский Кольского муниципального района на проведение капитального ремонта МБУК «Верхнетуломский ДК «Дружба» (71 550,7 тыс. рублей); - предоставление субсидии бюджету муниципального образования городской округ ЗАТО город Североморск Мурманской области на реализацию мероприятия «Капитальный ремонт МБОУ ЗАТО г. Североморск «СОШ № 12» (6 216,5 тыс. рублей); - ГОКУ «УКС МО» на строительство крытого бассейна в ЗАТО г. Североморск (84 525,1 тыс. рублей), на проведение ремонтных работ в помещениях военного комиссариата Мурманской области (г. Мурманск, ул. Буркова, д. 4) (6 237,8 тыс. рублей); - НКО «Фонд капитального ремонта общего имущества в многоквартирных домах в Мурманской области» (140 466,1 тыс. рублей);

Сумма (тыс. рублей)	Цель выделения средств из Резервного фонда Правительства
	- предоставление дополнительных мер поддержки граждан на улучшение жилищных условий в форме единовременных денежных выплат в соответствии со ст. 3 Закона Мурманской области от 27.12.2021 № 2723-01-ЗМО «О содействии развитию льготного ипотечного кредитования и мерах государственной поддержки по улучшению жилищных условий граждан в Мурманской области» (450 252,4 тыс. рублей).
Министерство финансов Мурманской области	
1 347 332,2	предоставление дотаций на поддержку мер по обеспечению сбалансированности местных бюджетов.
Министерство развития Арктики и экономики Мурманской области	
1 612,0	предоставление субсидии на финансовое обеспечение затрат, связанных с осуществлением уставной деятельности АНО «Агентство территориального развития Мурманской области».
Министерство природных ресурсов, экологии и рыбного хозяйства Мурманской области	
239 424,9	<ul style="list-style-type: none"> - оплата страхового возмещения и покрытие судебных расходов по исполнительным листам (23 592,9 тыс. рублей); - приобретение автомобилей, лодок, лодочных моторов, тепловизоров (5 473,2 тыс. рублей); - предоставление субсидий ГОУСП «Тулома», в том числе: на возмещение части затрат, связанных с приобретением кормов (11 559,0 тыс. рублей), на оказание финансовой помощи в целях предупреждения банкротства и восстановления платежеспособности (65 419,1 тыс. рублей), на финансовое обеспечение затрат на обновление, восстановление и модернизацию основных средств в целях приобретения и установки транспортабельной котельной (90 000,0 тыс. рублей); - предоставление субсидии АНО «Центр компетенций в сфере сельскохозяйственной кооперации и поддержки фермеров Мурманской области» на финансовое обеспечение затрат, связанных с текущей деятельностью (3 763,9 тыс. рублей), на финансовое обеспечение затрат на организацию и проведение еженедельной (мобильной) ярмарки "Наша рыба" (6 173,8 тыс. рублей); - предоставление субсидии на продукцию животноводства сельскохозяйственным товаропроизводителям Мурманской области, за исключением крестьянских (фермерских) хозяйств, индивидуальных предпринимателей и граждан, ведущих личное подсобное хозяйство (33 442,9 тыс. рублей).
Министерство энергетики и жилищно-коммунального хозяйства Мурманской области	
4 298 766,4	<ul style="list-style-type: none"> - предоставление субсидии АО «Мурманэнергосбыт» на финансовое обеспечение затрат, связанных с обеспечением качественного и надежного теплоснабжения в Мурманской области, в форме безвозмездного вклада в денежной форме в имущество акционерного общества (3 513 005,1 тыс. рублей); - увеличение размера субсидии на оказание государственной финансовой поддержки закупки и доставки нефтепродуктов и топлива в районы Мурманской области с ограниченными сроками завоза грузов бюджетам муниципальных образований Ловозерский и Терский муниципальные районы (23 230,1 тыс. рублей). - предоставление теплоснабжающим организациям субсидии на финансовое обеспечение во втором полугодии 2023 года затрат второго полугодия 2023 года, связанных с производством (реализацией) тепловой энергии потребителям по регулируемым тарифам на территории Мурманской области, за исключением объектов теплоснабжения, использующих в качестве топлива мазут, а также за исключением объектов теплоснабжения, работающих в режиме комбинированной выработки электрической и тепловой энергии источниками тепловой энергии с установленной генерирующей мощностью производства электрической энергии 25 мегаватт и более (752 450,0 тыс. рублей); - предоставление субсидии на возмещение затрат (недополученных доходов) теплоснабжающим организациям, осуществляющим производство (реализацию) тепловой энергии потребителям по регулируемым тарифам на территории Мурманской области, которым тариф на тепловую энергию установлен после окончания срока проведения отбора организаций для предоставления субсидии на финансовое обеспечение затрат (10 081,2 тыс. рублей).
Министерство градостроительства и благоустройства Мурманской области	
103 907,8	<ul style="list-style-type: none"> - предоставление субсидии АНО «Центр городского развития Мурманской области» на строительство детской площадки в городском поселении Умба Терского муниципального района Мурманской области (4 000,0 тыс. рублей); - предоставление иного межбюджетного трансферта бюджету муниципального образования городской округ город-герой Мурманск на выполнение работ по ямочному ремонту дворовых проездов в городе Мурманске (99 907,8 тыс. рублей).
Комитет молодежной политики Мурманской области	
34 000,0	на проведение мероприятий по созданию молодежного пространства, включая ремонт, закупку необходимой мебели и оборудования в рамках непрограммной деятельности, проводимой в соответствии с соглашением о сотрудничестве между Правительством Мурманской области и Военно-гражданской администрацией Приморского района Запорожской области от 10.05.2023.

Сумма (тыс. рублей)	Цель выделения средств из Резервного фонда Правительства
Министерство культуры Мурманской области	
8 026,9	<ul style="list-style-type: none"> - предоставление целевой субсидии для проведения неотложных аварийно-восстановительных работ по текущему ремонту кровли здания ГОАУК «Мурманский областной художественный музей» (4 161,2 тыс. рублей); - предоставление иного межбюджетного трансферта бюджету муниципального образования с.п. Алакуртти Кандалакшского муниципального района Мурманской области в целях приобретения и установки светодиодного экрана на фасаде МБУК «Дом культуры и творчества Алакуртти» (3 865,7 тыс. рублей).
Комитет по ветеринарии Мурманской области	
5 729,1	текущий ремонт (ремонт полов и установка системы вентиляции) в помещениях приюта для животных (ж.д.ст. Пинозеро, Кандалакшский район, Мурманская область).
Министерство цифрового развития Мурманской области	
35 198,8	ГОБУ «Многофункциональный центр предоставления государственных и муниципальных услуг Мурманской области» на приобретение в областную собственность по договору купли-продажи объектов недвижимого имущества (нежилое здание с земельным участком), расположенных по адресу г. Ковдор, ул. Кошица, д. 4, и осуществление ремонтных работ для последующего размещения отделения МФЦ по Ковдорскому муниципальному округу.
Министерство региональной безопасности Мурманской области	
281 634,7	<ul style="list-style-type: none"> - ГОКУ «Управление по делам гражданской обороны, защите населения от чрезвычайных ситуаций и пожарной безопасности Мурманской области» на приобретение оборудования, комплектующих и расходных материалов, медицинских средств и лекарственных препаратов, в целях оказания содействия органам военного управления (127 283,7 тыс. рублей)⁵; - в целях материального стимулирования работников Государственной противопожарной службы Мурманской области (28 492,2 тыс. рублей); - предоставление иного межбюджетного трансферта г. Полярные Зори для целей модернизации муниципальной системы оповещения в 2023 году (8 098,5 тыс. рублей); - предоставления иного межбюджетного трансферта г.п. Зеленоборский на оказание пострадавшим от пожара гражданам единовременной материальной помощи, а также финансовой помощи в связи с полной (частичной) утратой имущества (1 450,0 тыс. рублей); - предоставление иных межбюджетных трансфертов из областного бюджета бюджетам муниципальных образований в целях возмещения понесенных бюджетами муниципальных образований Мурманской области расходов на размещение и питание граждан Российской Федерации, иностранных граждан и лиц без гражданства, постоянно проживающих на территории Украины, а также на территориях субъектов Российской Федерации, на которых введены максимальный и средний уровни реагирования, вынужденно покинувших жилые помещения и находившихся в пунктах временного размещения и питания на территории Мурманской области (116 310,3 тыс. рублей).
Комитет по туризму Мурманской области	
864,0	предоставление субсидий юридическим лицам и индивидуальным предпринимателям на создание модульных некапитальных средств размещения при реализации инвестиционных проектов, в целях соблюдения уровня софинансирования субсидии, предоставляемой из федерального бюджета в 2023 году.

⁵ В рамках мероприятия «Реализация специальной меры в сфере экономики, введенной постановлением Правительства Российской Федерации от 03.10.2022 № 1745, а также отдельных мероприятий по обеспечению призыва граждан на военную службу в Вооруженные Силы Российской Федерации по мобилизации», предусмотренного основным мероприятием «Обеспечение реализации функций, связанных с объявлением частичной мобилизации в Российской Федерации» подпрограммы «Обеспечение гражданской обороны», государственной программы Мурманской области «Общественная безопасность», утвержденной постановлением Правительства Мурманской области от 11.11.2020 № 775-ПП.

Сведения о выявленных фактах неполноты и (или) несоответствия бюджетной отчетности главных администраторов средств областного бюджета за 2023 год требованиям бюджетного законодательства Российской Федерации

№ п/п	Код ведомства	Наименование ГАБС	Краткое изложение по каждому выявленному факту неполноты и (или) несоответствия бюджетной отчетности ГАБС требованиям бюджетного законодательства Российской Федерации	Примечание
1	807	Министерство строительства Мурманской области	В бюджетном учете Министерства по состоянию на 01.01.2024 по счету 303.05 «Расчеты по прочим платежам в бюджет» числится несуществующая кредиторская задолженность в сумме 280 927,1 тыс. рублей.	часть 2 статьи 10 Федерального закона от 06.12.2011 № 402-ФЗ «О бухгалтерском учете», имеются признаки административного правонарушения, предусмотренного частью 4 статьи 15.15.6 КоАП РФ.
			В текстовой части Пояснительной записки (ф. 0503160): - в перечень форм отчетности, не сформированных ввиду отсутствия числовых значений показателей, не включена форма 0503167 «Сведения о целевых иностранных кредитах»; - в разделе 4 текстовой части Пояснительной записки не раскрыты сведения о показателях бюджетной отчетности по сегментам (показатели в разрезе доходов, по видам расходов, по видам активов, по видам обязательств); Таблица № 3 «Сведения об исполнении текстовых статей закона (решения) о бюджете» содержит результаты анализа исполнения текстовых статей закона о бюджете за предыдущий отчетный период.	пункты 152, 155 Инструкции № 191н, пункт 2.3 Приказа № 191н, подпункты «а», «б», «в», «г» пункта 13 Федерального стандарта бухгалтерского учета государственных финансов «Сведения о показателях бухгалтерской (финансовой) отчетности по сегментам», утвержденного приказом Минфина России от 29.09.2020 № 223н
2	812	Аппарат Правительства Мурманской области (министерство)	В таблице № 13 «Анализ отчета об исполнении бюджета субъектом бюджетной отчетности» Пояснительной записки (ф. 0503160) не раскрыта информация по коду причины 99 «Иные причины».	пункт 159.6 Инструкции № 191н, пункт 6.3 Дополнительных критериев по раскрытию информации
3	813	Министерство энергетики и жилищно-коммунального хозяйства Мурманской области	В составе годовой бюджетной отчетности не представлены следующие формы: Таблица № 3 Пояснительной записки (ф. 0503160); «Сведения о количестве подведомственных участников бюджетного процесса, учреждений и государственных (муниципальных) унитарных предприятий» (ф. 0503161); «Сведения о движении нефинансовых активов» (ф. 0503168) вид имущества - имущество, составляющее государственную казну.	пункты 8, 152 Инструкции 191н
4	822	Министерство культуры Мурманской области	В разделе 1 «Доходы бюджета» Сведений об исполнении бюджета (ф. 0503164) показатели сформированы без учета требований, определенных Дополнительными критериями по раскрытию информации (отражена избыточная информация)	пункт 163 Инструкции 191н, пункт 6.3 Дополнительных критериев по раскрытию информации
5	830	Комитет государственного и финансового контроля Мурманской области	В текстовой части пояснительной записки (ф. 0503160) информация об исполнителе, составившем бюджетную отчетность Комитета отражена в разделе 5 «Прочие вопросы деятельности субъекта бюджетной отчетности», при этом размещение указанной информации предусмотрено в разделе 1 «Организационная структура субъекта бюджетной отчетности».	пункт 152 Инструкции 191н
6	831	Министерство цифрового развития Мурманской области	Не в полном объеме отражена информация по графам 3,4,5,6,7 раздела 1 и раздела 2 формы 0503175 «Сведения о принятых и неисполненных обязательствах получателя бюджетных средств»	пункт 170.2 Инструкции 191н
7	834	Комитет по туризму Мурманской области	В Балансе (ф. 0503130) и Сведениях о дебиторской и кредиторской задолженности (ф. 0503169) допущено искажение показателя дебиторской задолженности (завышение) по счету 206 «Расчеты по выданным авансам» на сумму 1 000,0 тыс. рублей*.	статья 10 Федерального закона от 06.12.2011 № 402-ФЗ «О бухгалтерском учете»
			Не раскрыта информация о причинах корректировки текстовой части пояснительной записки в разделе 4 отсутствуют пояснения о причинах корректировки остатков по счету 302.24 на начало 2023 года. В таблице 14 пояснительной записки «Анализ показателей отчетности субъекта бюджетной отчетности» не даны пояснения по форме 0503173 (графа 070) по показателю «Раздел 4 графа 7 – «03.5 - иные причины».	пункты 170, 159.7 Инструкции 191н

№ п/п	Код ведомства	Наименование ГАБС	Краткое изложение по каждому выявленному факту неполноты и (или) несоответствия бюджетной отчетности ГАБС требованиям бюджетного законодательства Российской Федерации	Примечание
8	846	Министерство внутренней политики Мурманской области	Текстовая часть Пояснительной записки (ф. 0503160) не соответствует показателям, отраженным в таблицах и приложениях, входящих в ее состав (содержит сведения за предыдущий отчетный период), носит неинформативный характер. В таблице № 13 «Анализ отчета об исполнении бюджета субъектом бюджетной отчетности» пояснительной записки не раскрыта информация по коду причины 99 «Иные причины».	пункт 152 Инструкции № 191н, пункт 6.3 Дополнительных критериев по раскрытию информации
9	860	Министерство государственного жилищного и строительного надзора Мурманской области	В разделе 1 «Организационная структура субъекта бюджетной отчетности» Пояснительной записки (ф.0503160) не приведена информация об исполнителе (ФИО, должность), составившем бухгалтерскую отчетность.	пункт 152 Инструкции 191н

* Имеются признаки административного правонарушения, предусмотренного частью 3 статьи 15.15.6 КоАП РФ. В рамках контрольного мероприятия «Проверка законности и эффективности использования средств областного бюджета, направленных на создание и развитие туризма и (или) объектов туристической инфраструктуры в 2019 – 2022 годах и истекшем периоде 2023 года» за данное нарушение оформлен протокол об административном правонарушении. В ходе внешней проверки в соответствии с пунктом 5 статьи 4.1 КоАП РФ протокол не составляется.